

**ΣΩΛΗΝΟΥΡΓΕΙΑ ΚΟΡΙΝΘΟΥ Α.Ε.
ΒΙΟΜΗΧΑΝΙΑΣ ΣΩΛΗΝΩΝ ΚΑΙ ΕΚΜΕΤΑΛΛΕΥΣΗΣ ΑΚΙΝΗΤΩΝ**

ΕΤΗΣΙΟ ΔΕΛΤΙΟ ΧΡΗΣΗΣ 2004

ΜΑΙΟΣ 2005

ΠΕΡΙΕΧΟΜΕΝΑ

1	ΣΥΝΟΠΤΙΚΑ ΟΙΚΟΝΟΜΙΚΑ ΜΕΓΕΘΗ ΤΗΣ ΣΩΛΗΝΟΥΡΓΕΙΑ ΚΟΡΙΝΘΟΥ Α.Ε. ΓΙΑ ΤΙΣ ΧΡΗΣΕΙΣ 2002-2004	3
1.1	Συνοπτικά Στοιχεία Αποτελεσμάτων	3
1.2	Συνοπτικά Στοιχεία Ισολογισμού	4
2	ΣΥΝΟΠΤΙΚΑ ΕΝΟΠΟΙΗΜΕΝΑ ΟΙΚΟΝΟΜΙΚΑ ΜΕΓΕΘΗ ΤΗΣ ΣΩΛΗΝΟΥΡΓΕΙΑ ΚΟΡΙΝΘΟΥ Α.Ε. ΓΙΑ ΤΙΣ ΧΡΗΣΕΙΣ 2002-2004	9
2.1	Συνοπτικά Στοιχεία Ενοποιημένων Αποτελεσμάτων.....	9
2.2	Συνοπτικά Στοιχεία Ενοποιημένου Ισολογισμού	10
3	ΓΕΝΙΚΕΣ ΠΛΗΡΟΦΟΡΙΕΣ	14
3.1	Γενικές Πληροφορίες	14
3.2	Πληροφορίες για την σύνταξη του Ετήσιου Δελτίου και τους ελεγκτές της εταιρίας.....	15
3.3	Ιστορικό.....	17
3.4	Αντικείμενο Εργασιών.....	19
3.4.1	Περιγραφή Αντικειμένου Εργασιών	19
3.4.2	Σχέση Αντικειμένου Εργασιών Εταιρίας με εταιρίες Ομίλου ΒΙΟΧΑΛΚΟ	21
3.5	Παραγωγική Διαδικασία.....	23
3.6	Δίκτυο Πωλήσεων και Διανομής.....	25
3.6.1	Θυγατρικές Εταιρίες Εμπορικής Προώθησης και Περιφερειακά Γραφεία	26
3.6.2	Αντιπρόσωποι και Εταιρίες Μελετών, Προμηθειών και Κατασκευής Έργων ...	27
3.6.3	Συνεργαζόμενα Γραφεία	28
3.6.4	Εμπορικοί Οίκοι	28
3.7	Διασφάλιση Ποιότητας.....	28
3.8	Διαχείριση Υγιεινής, Ασφάλειας & Περιβάλλοντος.....	29
3.9	Πάγια Περιουσιακά Στοιχεία-Εγγυήσεις και Εμπράγματα Ασφάλειες	30
3.9.1	Γήπεδα-Κτιριακές Εγκαταστάσεις.....	30
3.9.2	Μηχανολογικός Εξοπλισμός.....	31
3.9.3	35	
3.9.4	Αξία των Παγίων Περιουσιακών Στοιχείων.....	35
3.9.5	Επενδύσεις	35
3.9.6	Δικαστικές Διαφορές – Λοιπές Διαφορές.....	36
	Απαιτήσεις Τρίτων κατά της εταιρίας.....	37
3.9.7	Εμπράγματα Βάρη – Ασφαλιστήρια Συμβόλαια	39
3.9.8	ΑΣΦΑΛΙΣΤΗΡΙΑ ΣΥΜΒΟΛΑΙΑ	40
3.9.9	Εγγυήσεις	41
3.10	Πνευματική Ιδιοκτησία - Σήματα	41
3.11	Άδειες Λειτουργίας.....	42
3.12	Συμβάσεις - Συνεργασίες.....	43
3.12.1	Συμβάσεις Δανείων.....	43
3.12.2	Συμβάσεις Χρηματοδοτικής Μίσθωσης	44
3.13	Εξέλιξη Μετοχικού Κεφαλαίου	44
3.14	Ίδια Κεφάλαια-Λογιστική Αξία Μετοχής.....	48
3.15	Μέτοχοι-Σύνθεση του Μετοχικού Κεφαλαίου.....	48
3.16	Διοίκηση-Διεύθυνση Εργασιών.....	50
3.17	Συμμετοχές των Μελών του Δ.Σ. και των Κυρίων Μετόχων στο Δ.Σ. άλλων εταιριών .	52
3.18	Οργανόγραμμα	53
3.19	Απασχολούμενο Προσωπικό.....	53

3.20	Προσωπα άρθρου 8 Απόφασης 3/204/14.11.2004 Επιτροπής Κεφαλαιαγοράς (σελ. 62 ΕΔ 2003).....	54
3.21	Δημόσιες Προσφορές Αγοράς ή Ανταλλαγής Μετοχών	55
3.22	Εξέλιξη Χρησματοοικονομικής Τιμής μετοχής και Ογκος Συναλλαγών Περιόδου 1.1.2004 – 30.04.2005.....	55
4	ΣΤΟΙΧΕΙΑ ΚΛΑΔΟΥ	57
4.1	Προσδιορισμός Κλάδου ΕΣΥΕ	57
4.2	Γενικά Στοιχεία Κλάδου.....	57
4.3	Ανταγωνισμός – Προοπτικές	59
4.4	Θέση της Εταιρίας στον Κλάδο.....	61
5	ΑΠΟΛΟΓΙΣΤΙΚΑ ΣΤΟΙΧΕΙΑ ΔΡΑΣΤΗΡΙΟΤΗΤΑΣ ΕΤΑΙΡΙΑΣ ΠΕΡΙΟΔΟΥ 2002 - 2004	63
5.1	Δραστηριότητα – Εξέλιξη Κύκλου Εργασιών	63
5.2	Αποτελέσματα Χρήσης Περιόδου 2002-2004.....	65
5.3	Χρηματοοικονομικές Δαπάνες	70
5.4	Διάθεση Κερδών	70
5.5	Ανάλυση Οικονομικών Καταστάσεων Περιόδου 2002-2004	71
	Πελάτες.....	74
5.6	Χρηματοοικονομικοί Δείκτες	81
5.7	Ταμειακές Ροές	82
5.8	ΕΝΟΠΟΙΗΜΕΝΑ ΑΠΟΛΟΓΙΣΤΙΚΑ ΣΤΟΙΧΕΙΑ ΔΡΑΣΤΗΡΙΟΤΗΤΑΣ	83
5.9	Ενοποιημένα Αποτελέσματα Χρήσης Περιόδου 2002 - 2004	84
5.10	Ενοποιημένες Οικονομικές Καταστάσεις Περιόδου 2002-2004	85
5.11	Ενοποιημένοι Χρηματοοικονομικοί Δείκτες	86
5.12	Ενοποιημένες Ταμειακές Ροές.....	88
6	ΣΥΝΔΕΔΕΜΕΝΕΣ ΕΠΙΧΕΙΡΗΣΕΙΣ.....	89
6.1	Απόσχιση κλάδου και εισφορά του σε θυγατρική εταιρία.....	89
6.2	Συνδεδεμένες Εταιρίες με την ΣΩΛΗΝΟΥΡΓΕΙΑ ΚΟΡΙΝΘΟΥ Α.Ε	92
6.2.1	Θυγατρικές Εταιρίες.....	92
6.2.2	Συγγενείς Εταιρίες	102
6.2.3	Εταιρίες Λοιπού Συμμετοχικού Ενδιαφέροντος.....	102
6.2.4	Εταιρίες που έχουν Ενιαία Διεύθυνση ή Κοινή Διοίκηση με την ΣΩΛΗΝΟΥΡΓΕΙΑ ΚΟΡΙΝΘΟΥ Α.Ε.....	102
6.3	Εταιρίες που Συμμετέχουν στην ΣΩΛΗΝΟΥΡΓΕΙΑ ΚΟΡΙΝΘΟΥ Α.Ε.....	102
6.3.1	Άμεση συμμετοχή	102
6.3.2	Έμμεση συμμετοχή.....	102
	Σύνθεση του Διοικητικού Συμβουλίου.....	103
6.4	Εταιρίες στις οποίες Συμμετέχουν οι Κύριοι Μέτοχοι ή / και τα Μέλη Δ.Σ. της ΣΩΛΗΝΟΥΡΓΕΙΑ ΚΟΡΙΝΘΟΥ Α.Ε.....	108
6.5	Θυγατρικές των Θυγατρικών ή Συγγενών Εταιριών	108
6.6	Διεταιρικές Συναλλαγές.....	109
7	ΜΑΚΡΟΧΡΟΝΙΟΙ ΣΤΟΧΟΙ - ΠΡΟΟΠΤΙΚΕΣ.....	110
7.1	Στόχοι και Στρατηγική	110
7.2	Επενδυτική Πολιτική	112
8	ΜΕΡΙΣΜΑΤΙΚΗ ΠΟΛΙΤΙΚΗ	113
9	ΠΑΡΑΡΤΗΜΑ	114

1 ΣΥΝΟΠΤΙΚΑ ΟΙΚΟΝΟΜΙΚΑ ΜΕΓΕΘΗ ΤΗΣ ΣΩΛΗΝΟΥΡΓΕΙΑ ΚΟΡΙΝΘΟΥ Α.Ε. ΓΙΑ ΤΙΣ ΧΡΗΣΕΙΣ 2002-2004

1.1 Συνοπτικά Στοιχεία Αποτελεσμάτων

ΑΠΟΤΕΛΕΣΜΑΤΑ ΧΡΗΣΗΣ 2002-2004			
<i>(ποσά σε χιλ. €)</i>	2002	2003	2004
Κύκλος Εργασιών από:			
<i>Βιομηχανική δραστηριότητα</i>	130.779	141.532	173.073
<i>Επένδυση σωλήνων για λογαριασμό τρίτων</i>	1.540	2.382	2.672
<i>Λοιπές πωλήσεις</i>	2.057	4.172	4.703
Σύνολο Κύκλου Εργασιών	134.376	148.085	180.448
Μικτό Κέρδος (προ αποσβέσεων) ⁽¹⁾	17.339	13.101	35.954
Πλέον: Άλλα έσοδα εκμετάλλευσης	586	692	864
Σύνολο Μικτών Κερδών	17.925	13.793	36.818
Λειτουργικό Αποτέλεσμα (προ αποσβέσεων) ⁽¹⁾	-7.143	-18.036	596
Κέρδη προ τόκων και αποσβέσεων	-8.272	-25.821	208
Κέρδη προ αποσβέσεων	-17.410	-36.786	-10.581
Μείον: Αποσβέσεις (συνολικές)	14.846	16.800	17.645
Κέρδη προ φόρων	-32.256	-53.586	-28.227
Κέρδη μετά από φόρους χρήσης και αμοιβές Δ.Σ. ⁽²⁾	-32.300	-53.634	-28.276
Κέρδη μετά από φόρους, αμοιβές Δ.Σ. και φόρους φορολογικού ελέγχου προηγούμενων χρήσεων ⁽³⁾	-32.300	-53.634	-28.377
Σταθμισμένος αριθμός Μετοχών	36.735.600	36.735.600	82780134
Αριθμός Μετοχών τέλους χρήσης	36.735.600	36.735.600	82780134

ΑΝΑΜΟΡΦΩΜΕΝΑ ΑΠΟΤΕΛΕΣΜΑΤΑ⁽³⁾			
<i>(ποσά σε χιλ. €)</i>	2002	2003	2004
Αναμορφωμένα αποτελέσματα προ φόρων	-32.321	-53.402	-28.227
Αναμορφωμένα αποτελέσματα περιόδου μετά από φόρους χρήσης και λοιπούς φόρους	-32.277	-53.451	-28.227
ΣΤΟΙΧΕΙΑ ΑΝΑ ΜΕΤΟΧΗ⁽⁴⁾			
<i>(ποσά σε €)</i>	2002	2003	2004
Κέρδη προ αποσβέσεων και φόρων χρήσης	-0,47	-1,02	-0,13
Κέρδη προ φόρων χρήσης	-0,88	-1,46	-0,34
Κέρδη μετά από φόρους χρήσης και αμοιβές Δ.Σ.	-0,88	-1,46	-0,34
Κέρδη μετά από φόρους χρήσης, αμοιβές Δ.Σ. & φόρους φορολογικού ελέγχου προηγούμενων χρήσεων	-0,88	-1,46	-0,34
ΑΝΑΜΟΡΦΩΜΕΝΑ ΣΤΟΙΧΕΙΑ ΑΝΑ ΜΕΤΟΧΗ			
<i>(ποσά σε €)</i>	2002	2003	2004
Αναμορφωμένα αποτελέσματα προ φόρων	-0,88	-1,45	-0,34
Αναμορφωμένα αποτελέσματα μετά από φόρους και αμοιβές Δ.Σ.	0,07	-1,46	-0,34
Μέρισμα ανά μετοχή	0	0	0

Σημειώσεις:

1. Προ αποσβέσεων
2. Για τη στάθμιση του αριθμού των μετοχών έχει ληφθεί υπόψη η αύξηση μετοχικού κεφαλαίου της Εταιρίας κατά το ποσό των € 1.836.780 με κεφαλαιοποίηση αποθεματικών και η αύξηση της ονομαστικής αξίας της μετοχής από € 0,73 σε € 0,78, που αποφασίσθηκε στη Γενική Συνέλευση της 27.6.2002.
3. Η αναμόρφωση των αποτελεσμάτων έγινε βάσει των παρατηρήσεων του Ορκωτού Ελεγκτή - Λογιστή που διενήργησε τον Έκτακτο Οικονομικό και Λογιστικό Έλεγχο.
4. Τα στοιχεία ανά μετοχή έχουν υπολογισθεί με βάση τον σταθμισμένο αριθμό μετοχών.

1.2 Συνοπτικά Στοιχεία Ισολογισμού

ΣΤΟΙΧΕΙΑ ΙΣΟΛΟΓΙΣΜΟΥ 2002-2004			
(ποσά σε χιλ. €)	2002	2003	2004
ΕΝΕΡΓΗΤΙΚΟ			
Αναπόσβεστα Έξοδα Εγκατάστασης	18.837	15.393	13.390
Αναπόσβεστες Ασώματες Ακίνητοποιήσεις	2	2	2
Ενσώματες Ακίνητοποιήσεις	172.365	176.385	167.870
Μείον: Συσσωρευμένες Αποσβέσεις	27.637	40.812	42.401
Αναπόσβεστες Ενσώματες Ακίνητοποιήσεις	144.728	135.573	125.469
Συμμετοχές και λοιπές μακροπρόθεσμες απαιτήσεις σε συνδεδεμένες επιχειρήσεις	1.649	1.472	9.429
Σύνολο Πάγιου Ενεργητικού	146.379	137.048	134.898
Σύνολο Κυκλοφορούντος Ενεργητικού	104.688	129.030	113.635
ΣΥΝΟΛΟ ΕΝΕΡΓΗΤΙΚΟΥ	270.136	281.561	268.161
ΠΑΘΗΤΙΚΟ			
Σύνολο Ιδίων Κεφαλαίων	36.530	39.991	34.615
Προβλέψεις	99	238	1.382
Μακροπρόθεσμα Δάνεια Τραπεζών	64.018	55.627	126.284
Σύνολο Μακροπρόθεσμων Υποχρεώσεων	64.018	55.627	126.284
Τράπεζες	101.204	149.166	35.072
Μακρ. Υποχρεώσεις Πληρωτέες την Επόμενη Χρήση	21.445	7.091	6.429
Σύνολο Βραχυπρόθεσμων Υποχρεώσεων	166.787	182.520	102.156
Σύνολο Υποχρεώσεων	230.805	238.146	228.440
Μεταβατικοί Λογαριασμοί Παθητικού	2.701	3.186	3.723
ΣΥΝΟΛΟ ΠΑΘΗΤΙΚΟΥ	270.136	281.561	268.160

(1) Για τον υπολογισμό της λογιστικής αξίας ελήφθη υπόψη ο φυσικός αριθμός των μετοχών στο τέλος κάθε χρήσης, αναμορφωμένος αναδρομικά μόνο ως προς την αύξηση της ονομαστικής αξίας της μετοχής από € 0,73 σε € 0,78, που πραγματοποιήθηκε στη χρήση 2002.

Παρατηρήσεις Ορκωτού Ελεγκτή – Λογιστή που διενήργησε τον Έκτακτο Οικονομικό και Λογιστικό Έλεγχο, στα πλαίσια της πρόσφατης αύξησης μετοχικού κεφαλαίου

Για την αναμόρφωση των αποτελεσμάτων και των ιδίων κεφαλαίων των χρήσεων 2002 – 2004 έχουν ληφθεί υπόψη:

1. οι παρατηρήσεις που περιέχονται στον Έκτακτο Έλεγχο των Οικονομικών Καταστάσεων της Εταιρίας για τις χρήσεις 2001 – 2003, που διενήργησε ο Ορκωτός Ελεγκτής – Λογιστής κ. Κωνσταντίνος Κούβελας στα πλαίσια της πρόσφατης αύξησης μετοχικού κεφαλαίου, της ελεγκτικής εταιρίας «PricewaterhouseCoopers Ανώνυμη Ελεγκτική Εταιρεία».
2. η εκτίμηση των πιθανών φορολογικών υποχρεώσεων της Εταιρίας για τις ανέλεγκτες χρήσεις 2001 – 2003 από τον Ορκωτό Ελεγκτή – Λογιστή που διενήργησε τον έκτακτο οικονομικό και λογιστικό έλεγχο της Εταιρίας, της ελεγκτικής εταιρίας «PricewaterhouseCoopers Ανώνυμη Ελεγκτική Εταιρεία».
3. οι παρατηρήσεις που περιέχονται στον Ετήσιο Έλεγχο των Οικονομικών Καταστάσεων της Εταιρίας για την περίοδο 1.1.2004 - 30.12.2004, που διενήργησε ο Ορκωτός Ελεγκτής – Λογιστής κ.Κωνσταντίνος Κούβελας, της ελεγκτικής εταιρίας «PricewaterhouseCoopers Ανώνυμη Ελεγκτική Εταιρεία».

Παρατηρήσεις Περιόδου 2002 - 2003

Οι παρατηρήσεις βάσει των οποίων έγιναν οι αναμορφώσεις των αποτελεσμάτων και της καθαρής θέσης για την **περίοδο 2002 – 2003** έχουν ως εξής:

- **Συναλλαγματικές διαφορές αποτίμησης χρηματικών διαθεσίμων σε ξένο νόμισμα**

Κατά τη χρήση 2002 δεν καταχωρήθηκαν στα αποτελέσματα, πιστωτικές (έσοδο) συναλλαγματικές διαφορές, συνολικού ποσού € 16.749. Συνεπώς τα αποτελέσματα της χρήσης 2002 αναμορφώθηκαν ανάλογα με το ανωτέρω ποσό.

▪ **Αποτίμηση χρεογράφων σύμφωνα με ΚΝ. 2190/1920**

Η εταιρεία βασιζόμενη σε φορολογικές διατάξεις, καταχώρησε τις ζημιές και τα κέρδη που προέκυψαν από την αποτίμηση των χρεογράφων στο τέλος κάθε χρήσης, αφαιρετικά των ιδίων κεφαλαίων. Κατ' εξαίρεση, για τη χρήση 2003, οι ζημιές και τα κέρδη που προέκυψαν από την αποτίμηση των χρεογράφων καταχωρήθηκαν στα αποτελέσματα της χρήσης. Εάν η εταιρεία εφαρμόζε τις διατάξεις που ορίζει ο ΚΝ 2190/1920, τα αποτελέσματα και τα ίδια κεφάλαια της κάθε χρήσης θα έπρεπε να αναμορφωθούν ανάλογα:

(ποσά σε €)	2002	2003	2004
Αποτελέσματα (μειώσεις) / αυξήσεις	-300.943	-147.384	-122.480
Καθαρή θέση	1.682	-147.384	-122.480

Η εταιρία καταχώρησε τις ζημιές που προέκυψαν από την αποτίμηση των χρεογράφων στο τέλος της χρήσης 2004 στα αποτελέσματα.

▪ **Αποτίμηση συμμετοχών σύμφωνα με ΚΝ. 2190/1920**

Η εταιρία τη χρήση 2002 αποτίμησε τη συμμετοχή της στη θυγατρική εταιρία CPW America Co, στην αξία κτήσεως, σε αντίθεση με τις διατάξεις του ΚΝ 2190/1920, οποίος προβλέπει ότι η αποτίμηση θα έπρεπε να γίνει στη χαμηλότερη αξία μεταξύ τρέχουσας και κτήσεως. Εάν η αποτίμηση της ανωτέρω συμμετοχής γινόταν με βάση τις διατάξεις του άρθρου 43 παρ.6 περ. α' και β' του ΚΝ 2190/1920, θα προέκυπταν ζημιές ποσού € 91.090, οι οποίες θα μείωναν τα αποτελέσματα της χρήσης και κατ' επέκταση την καθαρή θέση της εταιρίας.

▪ **Συναλλαγματικές διαφορές αποτίμησης βραχυπρόθεσμων απαιτήσεων και υποχρεώσεων σε ξένο νόμισμα**

Κατά τη χρήση 2003 οι χρεωστικές συναλλαγματικές διαφορές που προέκυψαν από τη αποτίμηση των βραχυπρόθεσμων απαιτήσεων σε ξένο νόμισμα ποσού € 309.408, δεν καταχωρήθηκαν στα αποτελέσματα της χρήσης, αλλά σε λογαριασμό υποχρεώσεων του Ισολογισμού. Συνεπώς τα αποτελέσματα και η καθαρή θέση της εταιρίας για τη χρήση 2003 εμφανίζονται αυξημένα κατά το ποσό αυτό.

▪ **Πρόβλεψη αποζημίωσης προσωπικού**

Η εταιρία, βασιζόμενη στην υπ' αριθμ. 205/1988 γνωμοδότηση της Ολομέλειας των Νομικών Συμβούλων Διοικήσεως, δεν σχημάτισε πρόβλεψη αποζημίωσης του προσωπικού της λόγω εξόδου από την υπηρεσία, επειδή κανένας από το προσωπικό δεν είχε συμπληρώσει τις προϋποθέσεις για συνταξιοδότηση κατά την επόμενη χρήση. Αν η Εταιρία σχημάτιζε πρόβλεψη για αποζημίωση του συνόλου του προσωπικού της, σύμφωνα με τις διατάξεις του Κ.Ν. 2190/1920, το συσσωρευμένο ποσό κατά την 31.12.2003 θα ανερχόταν σε € 1.252.000, εκ των οποίων ποσό € 107.000 θα έπρεπε να αυξησει τα αποτελέσματα της περιόδου που έληξε την ανωτέρω ημερομηνία και ποσό € 1.145.000 θα έπρεπε να επιβαρύνει τα αποτελέσματα προηγούμενων χρήσεων.

▪ **Αναγνώριση εξόδων χρήσεως δουλευμένων**

Οι προμήθειες που αφορούσαν τη χρήση 2002, συνολικού ποσού € 128.935, καταχωρήθηκαν κατά την επόμενη περίοδο. Κατά συνέπεια τα αποτελέσματα και η καθαρή θέση της χρήσης 2002 και 2003 εμφανίζονται αυξημένα και μειωμένα αντίστοιχα.

Παρατηρήσεις Περιόδου 2004

Οι παρατηρήσεις βάσει των οποίων έγιναν οι αναμορφώσεις των αποτελεσμάτων και της καθαρής θέσης για την **περίοδο 2004** έχουν ως εξής:

▪ Αποζημίωση προσωπικού

Η εταιρία ακολουθεί με συνέπεια τη πολιτική πρόβλεψης για αποζημίωση προσωπικού λόγω εξόδου από την υπηρεσία στο ποσό που είναι καταβλητέο στην επόμενη χρήση και υπολογίζεται για όσους τότε συνταξιοδοτούνται. Το ποσό τούτο υπολείπεται του υπολογιζόμενου κατά την 31.12.2004 σε € 674 χιλ. το οποίο θα έπρεπε να βαρύνει τα ίδια κεφάλαια. Το ποσό αυτό εμφανίζεται μειωμένο σε σχέση με τις προηγούμενες χρήσεις λόγω της απόσχισης του εργοστασίου της Κορίνθου.

ΑΝΑΜΟΡΦΩΣΗ ΑΠΟΤΕΛΕΣΜΑΤΩΝ

Ο ακόλουθος πίνακας παρουσιάζει την αναμόρφωση των αποτελεσμάτων της Εταιρίας για τις χρήσεις 2002- 2004:

ΠΙΝΑΚΑΣ ΑΝΑΜΟΡΦΩΜΕΝΩΝ ΑΠΟΤΕΛΕΣΜΑΤΩΝ			
<i>(ποσά σε χιλ. €)</i>	2002	2003	2004
Κέρδη / (ζημιές) προ Φόρων	-32.256	-53.586	-28.227
Μείον:			
Συναλλαγματικές διαφορές αποτίμησης χρηματικών διαθεσίμων σε ξένο νόμισμα	-17	0	0
Αποτίμηση χρεογράφων σύμφωνα με ΚΝ 2190/1920	-301	-147	0
Αποτίμηση συμμετοχών σύμφωνα με ΚΝ 2190/1920	91	0	0
Συναλλαγματικές διαφορές αποτίμησης βραχυπρόθεσμων απαιτήσεων και υποχρεώσεων σε ξένο νόμισμα	411	309	0
Πρόβλεψη αποζημίωσης προσωπικού	-121	-107	0
Αναγνώριση εξόδων χρήσεως δεδουλευμένων	-129	129	0
Αναμορφώσεις - (Χρεώσεις) / Πιστώσεις	-66	184	0
Αναμορφωμένα κέρδη / (ζημιές) προ φόρων	-32.322	-53.402	-28.227
Μείον: Φόροι χρήσεις & αμοιβές Δ.Σ.	-44	-49	
Αναμορφωμένα κέρδη μετά από φόρους και Αμοιβές Δ.Σ.	-32.366	-53.451	-28.227

ΑΝΑΜΟΡΦΩΣΗ ΙΔΙΩΝ ΚΕΦΑΛΑΙΩΝ

Σύμφωνα με τις ανωτέρω παρατηρήσεις, τα ίδια κεφάλαια των χρήσεων 2002 - 2004 διαμορφώνονται ως ακολούθως:

ΠΙΝΑΚΑΣ ΑΝΑΜΟΡΦΩΜΕΝΗΣ ΚΑΘΑΡΗΣ ΘΕΣΗΣ			
	2002	2003	2004
Ίδια κεφάλαια Ισολογισμού	36.530	39.991	34.615
Μείον:			
Αποτίμηση χρεογράφων σύμφωνα με ΚΝ 2190/1920	2	-148	0
Συναλλαγματικές διαφορές αποτίμησης βραχυπρόθεσμων απαιτήσεων και υποχρεώσεων σε ξένο νόμισμα	-309	0	0
Πρόβλεψη αποζημίωσης προσωπικού	-1.145	-1.252	-674
Αναγνώριση εξόδων χρήσεως δεδουλευμένων	-129	0	0
Εκτίμηση Φόρου εισοδήματος	-72	-72	0
Αναμορφώσεις - (Χρεώσεις) / Πιστώσεις	-1.654	-1.472	-674
Αναμορφωμένη Καθαρή Θέση	34.876	38.519	33.941

ΧΡΗΜΑΤΟΟΙΚΟΝΟΜΙΚΟΙ ΔΕΙΚΤΕΣ

Στον πίνακα που ακολουθεί παρουσιάζονται οι βασικοί χρηματοοικονομικοί δείκτες της Εταιρίας για τις χρήσεις 2002 – 2004:

ΧΡΗΜΑΤΟΟΙΚΟΝΟΜΙΚΟΙ ΔΕΙΚΤΕΣ ΧΡΗΣΕΩΝ	2002	2003	2004
<u>ΔΕΙΚΤΕΣ ΕΞΕΛΙΞΗΣ (%)</u>			
Κύκλου εργασιών	13,90%	10,20%	22%
Κέρδη προ τόκων, αποσβέσεων και φόρων	-170,50%	(1)	(1)
Κέρδη προ αποσβέσεων και φόρων	-315,50%	(1)	(1)
Κέρδη προ φόρων	-941,50%	(1)	(1)
Κέρδη μετά από φόρους χρήσης & αμοιβές Δ.Σ.	-1111,90%	(1)	(1)
Κέρδη μετά από φόρους χρήσης, αμοιβές Δ.Σ. και φόρους φορολογικού ελέγχου προηγούμενων χρήσεων	-1146,80%	(1)	(1)
Ενσώματων ακινητοποιήσεων (σε αξία κτήσεως)	6,80%	2,30%	-4,83%
Συνολικών απασχολούμενων κεφαλαίων	6,10%	4,20%	-4,76%
<u>ΠΕΡΙΘΩΡΙΩΝ ΚΕΡΔΟΥΣ (%)</u>			
Μικτού Κέρδους (προ αποσβέσεων)	12,90%	8,80%	20,00%
Καθαρού Κέρδους (προ φόρων)	-24,00%	-36,20%	-15,64%
<u>ΔΕΙΚΤΕΣ ΑΠΟΔΟΤΙΚΟΤΗΤΑΣ (προ φόρων) (%)</u>			
Μέσου όρου ιδίων κεφαλαίων	-60,90%	-140,10%	-75,67%
Μέσου όρου συνολικών απασχολούμενων κεφαλαίων	-8,80%	-19,40%	-6,33%
<u>ΔΕΙΚΤΕΣ ΚΥΚΛΟΦΟΡΙΑΚΗΣ ΤΑΧΥΤΗΤΑΣ (ημέρες)</u>			
Απαιτήσεων από πελάτες	52	86	92
Προμηθευτών (επί των αγορών)	142	94	179
Αποθεμάτων	235	155	113
<u>ΔΕΙΚΤΕΣ ΔΑΝΕΙΑΚΗΣ ΕΠΙΒΑΡΥΝΣΗΣ (:1)</u>			
Ξένα / Ίδια κεφάλαια	6,4	6	6,7
Τραπεζικές υποχρεώσεις / Ίδια κεφάλαια	5,1	5,3	4,8
<u>ΔΕΙΚΤΕΣ ΡΕΥΣΤΟΤΗΤΑΣ (:1)</u>			
Γενική ρευστότητα	0,6	0,7	1,13
Άμεση ρευστότητα	0,2	0,4	0,67
<u>ΔΕΙΚΤΕΣ ΧΡΗΜΑΤΟΟΙΚΟΝΟΜΙΚΗΣ ΕΠΙΒΑΡΥΝΣΗΣ (%)</u>			
Χρηματ/κά έξοδα / Μικτό κέρδος	53,10%	79,80%	30,09%
Χρηματ/κά έξοδα / Κέρδη προ χρεωστικών τόκων και φόρων	-39,90%	(2)	61%

(1) λόγω 2 συνεχόμενων ζημιογόνων χρήσεων ο δείκτης αυτός δεν ορίζεται

(2) λόγω ζημιών οι δείκτες αυτοί δεν ορίζονται

Με βάση τις ανωτέρω παρατηρήσεις, παρατίθενται οι βασικοί αναμορφωμένοι χρηματοοικονομικοί δείκτες της Εταιρίας για τις χρήσεις 2002-2004:

ΑΝΑΜΟΡΦΩΜΕΝΟΙ ΧΡΗΜΑΤΟΟΙΚΟΝΟΜΙΚΟΙ ΔΕΙΚΤΕΣ ΧΡΗΣΕΩΝ	2002	2003	2004
<u>ΔΕΙΚΤΕΣ ΕΞΕΛΙΞΗΣ (%)</u>			
Κέρδη προ φόρων	-1125,60%	(1)	(1)
<u>ΠΕΡΙΘΩΡΙΩΝ ΚΕΡΔΟΥΣ (%)</u>			
Καθαρού Κέρδους (προ φόρων)	-24,10%	-36,00%	-15,64%
<u>ΔΕΙΚΤΕΣ ΑΠΟΔΟΤΙΚΟΤΗΤΑΣ (προ φόρων) (%)</u>			
Μέσου όρου ιδίων κεφαλαίων	-61,00%	-145,50%	-76,4%
Μέσου όρου συνολικών απασχολούμενων κεφαλαίων	-43,70%	-19,40%	-6,33%
<u>ΔΕΙΚΤΕΣ ΔΑΝΕΙΑΚΗΣ ΕΠΙΒΑΡΥΝΣΗΣ (:1)</u>			
Ξένα / Ίδια κεφάλαια	6,7	6,3	6,73
Τραπεζικές υποχρεώσεις / Ίδια κεφάλαια	5,4	5,5	4,94
<u>ΔΕΙΚΤΕΣ ΧΡΗΜΑΤΟΟΙΚΟΝΟΜΙΚΗΣ ΕΠΙΒΑΡΥΝΣΗΣ (%)</u>			
Χρηματ/κά έξοδα / Κέρδη προ χρεωστικών τόκων και φόρων	-39,80%	-25,20%	61%

(1) λόγω 2 συνεχόμενων ζημιωγόνων χρήσεων ο δείκτης αυτός δεν ορίζεται

2 ΣΥΝΟΠΤΙΚΑ ΕΝΟΠΟΙΗΜΕΝΑ ΟΙΚΟΝΟΜΙΚΑ ΜΕΓΕΘΗ ΤΗΣ ΩΛΗΝΟΥΡΓΕΙΑ ΚΟΡΙΝΘΟΥ Α.Ε. ΓΙΑ ΤΙΣ ΧΡΗΣΕΙΣ 2002-2004

Η Εταιρία προβαίνει, σύμφωνα με τον νόμο, στη σύνταξη ενοποιημένων οικονομικών καταστάσεων για τις χρήσεις 2002 – 2004. Στις ενοποιημένες οικονομικές καταστάσεις εκτός από την Εταιρία περιλαμβάνονται και οι εξής εταιρίες:

1. CPW EUROPEAN TRADING GmbH
2. CPW AMERICA Co
3. ΜΕΤΑΛΛΟΥΡΓΙΑ ΚΟΡΙΝΘΟΥ Α.Ε.

2.1 Συνοπτικά Στοιχεία Ενοποιημένων Αποτελεσμάτων

ΣΤΟΙΧΕΙΑ ΕΝΟΠΟΙΗΜΕΝΩΝ ΑΠΟΤΕΛΕΣΜΑΤΩΝ			
<i>(ποσά σε χιλ. €)</i>	2002	2003	2004
Κύκλος Εργασιών από:			
<i>Βιομηχανική δραστηριότητα</i>	131.567	143.702	188.477
<i>Επένδυση σωλήνων για λογαριασμό τρίτων</i>	1.540	2.382	2.672
<i>Λοιπές πωλήσεις (scrap)</i>	2.057	8.573	23.452
Σύνολο κύκλου εργασιών	135.165	154.657	214.601
Μικτό κέρδος (προ αποσβέσεων) ⁽¹⁾	19.299	15.231	40.873
Άλλα έσοδα εκμετάλλευσης	914	2.720	3.308
Σύνολο	20.213	17.951	44.181
Λειτουργικό αποτέλεσμα (προ αποσβέσεων) ⁽¹⁾	-7.008	-17.681	2.178
Κέρδη προ τόκων, αποσβέσεων & φόρων χρήσης	-8.141	-25.314	1.829
Κέρδη προ αποσβέσεων & φόρων χρήσης	-17.298	-36.411	-8.951
Κέρδη προ φόρων χρήσης	-32.233	-53.308	-27.353
Αναλογία Ομίλου στα προ φόρων αποτελέσματα	-32.211	-52.265	-27.353
Καθαρά ενοποιημένα αποτελέσματα μετά από φόρους	-32.347	-53.528	-27.669
Καθαρά ενοποιημένα αποτελέσματα Ομίλου	-32.344	-53.528	-27.669
ΑΝΑΜΟΡΦΩΜΕΝΑ ΕΝΟΠΟΙΗΜΕΝΑ ΑΠΟΤΕΛΕΣΜΑΤΑ⁽²⁾			
<i>(ποσά σε χιλ. €)</i>	2002	2003	2004
Αναμορφωμένα αποτελέσματα προ φόρων χρήσης	-33.394	-53.353	-27.543
Αναμορφωμένα καθαρά ενοποιημένα αποτελέσματα μετά από φόρους	-33.469	-53.615	-27.859
Αναμορφωμένα καθαρά ενοποιημένα αποτελέσματα Ομίλου	-33.469	-53.615	-27.859
Σταθμισμένος αριθμός μετοχών ⁽³⁾	36.735.600	36.735.600	82.780.137
ΣΤΟΙΧΕΙΑ ΑΝΑ ΜΕΤΟΧΗ⁽⁴⁾			
<i>(ποσά σε €)</i>	2002	2003	2004
Κέρδη προ αποσβέσεων και φόρων χρήσης	-0,47	-0,99	-0,11
Κέρδη προ φόρων χρήσης	-0,88	-1,45	-0,33
Αναλογία Ομίλου στα προ φόρων αποτελέσματα	-0,88	-1,42	-0,33
Καθαρά ενοποιημένα αποτελέσματα μετά από φόρους	-0,88	-1,46	-0,33
Καθαρά ενοποιημένα αποτελέσματα Ομίλου	-0,88	-1,46	-0,33
ΑΝΑΜΟΡΦΩΜΕΝΑ ΣΤΟΙΧΕΙΑ ΑΝΑ ΜΕΤΟΧΗ			
<i>(ποσά σε €)</i>	2002	2003	2004
Αναμορφωμένα αποτελέσματα προ φόρων χρήσης	-0,91	-1,45	-0,33
Αναμορφωμένα καθαρά ενοποιημένα αποτελέσματα μετά από φόρους	-0,91	-1,46	-0,34
Αναμορφωμένα καθαρά ενοποιημένα αποτελέσματα Ομίλου	-0,91	-1,46	-0,34

Σημειώσεις

1. Προ αποσβέσεων.
2. Η αναμόρφωση των αποτελεσμάτων έγινε βάσει των παρατηρήσεων των Ορκωτών Ελεγκτών –Λογιστών.
3. Για τη στάθμιση του αριθμού των μετοχών έχει ληφθεί υπόψη η αύξηση μετοχικού κεφαλαίου της Εταιρίας κατά το ποσό των € 1.836.780 με κεφαλαιοποίηση αποθεματικών και η αύξηση της ονομαστικής αξίας της μετοχής από € 0,73 σε € 0,78, που αποφασίσθηκε στη Γενική Συνέλευση της 27.6.2002.
4. Τα στοιχεία ανά μετοχή έχουν υπολογισθεί με βάση τον σταθμισμένο αριθμό μετοχών.

2.2 Συνοπτικά Στοιχεία Ενοποιημένου Ισολογισμού

ΣΤΟΙΧΕΙΑ ΙΣΟΛΟΓΙΣΜΟΥ			
(ποσά σε χιλ. €)	2002	2003	2004
Αναπόσβεστα Έξοδα Εγκατάστασης	18.939	15.444	13.389
Αναπόσβεστες Ασώματες Ακίνητοποιήσεις	2	3	2
Ενσώματες Ακίνητοποιήσεις	172.550	176.563	195.231
Μείον: Αποσβέσεις	27.691	40.904	57.344
Αναπόσβεστες Ενσώματες Ακίνητοποιήσεις	144.860	135.659	137.887
Συμμετοχές και λοιπές μακροπρόθεσμες απαιτήσεις	1.034	1.075	2.611
Σύνολο Κυκλοφορούντος Ενεργητικού	107.731	130.923	127.408
Μεταβατικοί λογαριασμοί ενεργητικού	279	297	6.635
ΣΥΝΟΛΟ ΕΝΕΡΓΗΤΙΚΟΥ	272.845	283.401	287.932
<i>Λογαριασμοί Τάξεως Χρεωστικοί</i>	<i>113.119</i>	<i>176.553</i>	<i>370.053</i>
Σύνολο Ιδίων Κεφαλαίων	36.573	40.080	38.813
Προβλέψεις	112	253	1.397
Σύνολο Μακροπρόθεσμων Υποχρεώσεων	64.018	55.627	126.284
Βραχυπρόθεσμες τραπεζικές υποχρεώσεις	101.204	149.191	47.343
Λοιπές βραχυπρόθεσμες υποχρεώσεις	67.706	34.689	70.043
Σύνολο Υποχρεώσεων	232.928	239.507	243.670
Μεταβατικοί λογαριασμοί παθητικού	3.232	3.561	4.052
ΣΥΝΟΛΟ ΠΑΘΗΤΙΚΟΥ	272.845	283.401	287.932
<i>Λογαριασμοί Τάξεως Πιστωτικοί</i>	<i>113.119</i>	<i>176.553</i>	<i>370.053</i>
Λογιστική Αξία Μετοχής ⁽¹⁾ (σε €)	0,99	1,09	0,47

(1) Για τον υπολογισμό της λογιστικής αξίας ελήφθη υπόψη ο φυσικός αριθμός των μετοχών στο τέλος κάθε χρήσης, αναμορφωμένος αναδρομικά μόνο ως προς την αύξηση της ονομαστικής αξίας της μετοχής από € 0,73 σε € 0,78, που πραγματοποιήθηκε στη χρήση 2002, καθώς επίσης και τα ίδια κεφάλαια του Ομίλου (μη συμπεριλαμβανομένων των δικαιωμάτων μειοψηφίας)

Παρατηρήσεις Ορκωτού Ελεγκτή – Λογιστή που διενήργησε τον Έκτακτο Οικονομικό και Λογιστικό Έλεγχο, στα πλαίσια της πρόσφατης αύξησης μετοχικού κεφαλαίου, και αφορούν στους ενοποιημένους ισολογισμούς χρήσεων 2002-2003

Παρατηρήσεις Περιόδου 2002 - 2003

Οι πρόσθετες παρατηρήσεις, πέρα αυτών που αναφέρθηκαν προηγούμενα (βλ. κεφ 1) για την Εταιρία, βάσει των οποίων έγιναν οι αναμορφώσεις των ενοποιημένων αποτελεσμάτων και της ενοποιημένης καθαρής θέσης για τις **χρήσεις 2002 – 2003** έχουν ως εξής:

▪ Απολοιφή ενδοεταιρικών κερδών

Δεν έχει γίνει απολοιφή των ενδοεταιρικών κερδών που προέκυψαν από πωλήσεις της μητρικής εταιρίας προς τη θυγατρική της, ποσού € 271.334, με αποτέλεσμα τα αποτελέσματα και η καθαρή θέση του ομίλου για τη χρήση 2003, να εμφανίζονται αυξημένα κατά το ποσό αυτό.

▪ Πρόβλεψη επισφαλών απαιτήσεων

Στην θυγατρική εταιρία του εξωτερικού CPW European Trading GmbH στον λογαριασμό απαιτήσεις κατά τη χρήση 2002, περιλαμβάνονται απαιτήσεις σε καθυστέρηση, συνολικού

ποσού € 637.000, για τις οποίες δεν έχει σχηματιστεί σχετική πρόβλεψη για την πιθανή ζημία που ενδέχεται να προκύψει από τη μη ρευστοποίηση τους. Από το ποσό αυτό, € 572.000, αφορούν απαίτηση της θυγατρικής από τον πελάτη της, "Universal Steels", κατά του οποίου έχουν ασκηθεί ένδικα μέσα.

▪ **Αποζημίωση από την πώληση ελαττωματικών προϊόντων**

Στην θυγατρική εταιρία του εξωτερικού CPW European Trading GmbH δεν έχει καταχωρηθεί στους μεταβατικούς λογαριασμούς παθητικού ποσό € 480.000, που αφορά ζημία η οποία ενδέχεται να προκύψει για τη παροχή εκ μέρους της εταιρίας αποζημίωσης λόγω πώλησης, κατά την άποψη του πελάτη, ελαττωματικών προϊόντων.

Επίσης, για την αναμόρφωση των αποτελεσμάτων έχει ληφθεί υπ' όψιν πρόβλεψη ύψους ΕΥΡΩ 571.000 που αφορά σε απαίτηση από την θυγατρική CPW EUROPEAN TRADING GmbH, η οποία κρίνεται επισφαλής.

ΑΝΑΜΟΡΦΩΣΗ ΕΝΟΠΟΙΗΜΕΝΩΝ ΑΠΟΤΕΛΕΣΜΑΤΩΝ

Ο ακόλουθος πίνακας παρουσιάζει την αναμόρφωση των ενοποιημένων αποτελεσμάτων για τις χρήσεις 2002- 2004:

ΠΙΝΑΚΑΣ ΑΝΑΜΟΡΦΩΜΕΝΩΝ ΕΝΟΠΟΙΗΜΕΝΩΝ ΑΠΟΤΕΛΕΣΜΑΤΩΝ			
	2002	2003	2004
Κέρδη / (ζημιές) προ Φόρων	-32.211	-53.265	-27.353
Μείον:			
Συναλλαγματικές διαφορές αποτίμησης χρηματικών διαθεσίμων σε ξένο νόμισμα	-17	0	0
Αποτίμηση χρεογράφων σύμφωνα με ΚΝ 2190/1920	-301	-147	0
Αποτίμηση συμμετοχών σύμφωνα με ΚΝ 2190/1920	91	0	0
Συναλλαγματικές διαφορές αποτίμησης βραχυπρόθεσμων απαιτήσεων και υποχρεώσεων σε ξένο νόμισμα	411	309	0
Πρόβλεψη αποζημίωσης προσωπικού	-121	-107	-190
Αναγνώριση εξόδων χρήσεως δουλευμένων	-129	129	0
Εκτίμηση Φόρου εισοδήματος	0	0	0
Απαλοιφή ενδοεταιρικών κερδών	0	-272	0
Πρόβλεψη επισφαλών απαιτήσεων	-637	0	0
Αποζημίωση από την πώληση ελαττωματικών προϊόντων	-480	0	0
Αναμορφώσεις - (Χρεώσεις) / Πιστώσεις	-1.183	-88	-190
Αναμορφωμένα κέρδη / (ζημιές) προ φόρων	-33.394	-53.353	-27.543
Μείον: Φόροι χρήσεις & αμοιβές Δ.Σ.	75	262	316
Αναμορφωμένα κέρδη μετά από φόρους και Αμοιβές Δ.Σ.	-33.469	-53.615	-27.859

ΑΝΑΜΟΡΦΩΣΗ ΕΝΟΠΟΙΗΜΕΝΩΝ ΙΔΙΩΝ ΚΕΦΑΛΑΙΩΝ

Σύμφωνα με τις ανωτέρω παρατηρήσεις, τα ίδια κεφάλαια των χρήσεων 2002 –2004 διαμορφώνονται ακολούθως:

ΠΙΝΑΚΑΣ ΑΝΑΜΟΡΦΩΜΕΝΗΣ ΕΝΟΠΟΙΗΜΕΝΗΣ ΚΑΘΑΡΗΣ ΘΕΣΗΣ			
(ποσά σε χιλ. €)	2002	2003	2004
Ίδια κεφάλαια Ισολογισμού	36.550	40.080	38.813
Μείον:			
Αποτίμηση χρεογράφων σύμφωνα με ΚΝ 2190/1920	2	-147	0
Αποτίμηση συμμετοχών σύμφωνα με ΚΝ 2190/1920	0	0	0
Συναλλαγματικές διαφορές αποτίμησης βραχυπρόθεσμων απαιτήσεων και υποχρεώσεων σε ξένο νόμισμα	-309	0	0
Πρόβλεψη αποζημίωσης προσωπικού	-1.145	-1.252	-1.442
Αναγνώριση εξόδων χρήσεως δεδουλευμένων	-129	0	0
Εκτίμηση Φόρου εισοδήματος	-72	-72	0
Απαλοιφή ενδοεταιρικών κερδών	0	-271	0
Πρόβλεψη επισφαλών απαιτήσεων	-637	-638	-571
Αποζημίωση από την πώληση ελαττωματικών προϊόντων	480	-480	0
Αναμορφώσεις - (Χρεώσεις) / Πιστώσεις	-2.771	-2.860	-2.013
Αναμορφωμένη Καθαρή Θέση	33.779	37.220	36.800

ΕΝΟΠΟΙΗΜΕΝΟΙ ΧΡΗΜΑΤΟΟΙΚΟΝΟΜΙΚΟΙ ΔΕΙΚΤΕΣ

Στον πίνακα που ακολουθεί παρουσιάζονται οι βασικοί ενοποιημένοι χρηματοοικονομικοί δείκτες της Εταιρίας για τις χρήσεις 2002 – 2004:

ΔΕΙΚΤΕΣ ΕΞΕΛΙΞΗΣ (%)	2002	2003	2004
Κύκλου εργασιών	12,70%	14,40%	38,76%
Κερδών προ τόκων, αποσβέσεων και φόρων	-169,50%	-210,94%	106,65%
Κερδών προ αποσβέσεων και φόρων	-314,60%	-110,49%	75,42%
Κερδών προ φόρων	-959,90%	-65,38%	48,69%
Ενσώματων ακινητοποιήσεων (σε αξία κτήσεως)	6,80%	2,30%	10,57%
Συνολικών απασχολούμενων κεφαλαίων	6,90%	3,90%	
ΠΕΡΙΘΩΡΙΩΝ ΚΕΡΔΟΥΣ (%)			
Μικτού Κέρδους (προ αποσβέσεων)	14,30%	9,80%	19,05%
Καθαρού Κέρδους (προ φόρων)	-23,80%	-34,50%	-12,75%
ΔΕΙΚΤΕΣ ΑΠΟΔΟΤΙΚΟΤΗΤΑΣ (προ φόρων) (%)			
Μέσου όρου ιδίων κεφαλαίων	-60,80%	-139,20%	-69,34%
Μέσου όρου συνολικών απασχολούμενων κεφαλαίων	-12,20%	-19,20%	-9,73%
ΔΕΙΚΤΕΣ ΚΥΚΛΟΦΟΡΙΑΚΗΣ ΤΑΧΥΤΗΤΑΣ (ημέρες)			
Απαιτήσεων από πελάτες	45	78	94
Προμηθευτών (επί των αγορών)	148	98	191
Αποθεμάτων	249	156	109
ΔΕΙΚΤΕΣ ΔΑΝΕΙΑΚΗΣ ΕΠΙΒΑΡΥΝΣΗΣ (:1)			
Ξένα / Ίδια κεφάλαια	6,5	6,1	6,3
Τραπεζικές υποχρεώσεις / Ίδια κεφάλαια	5,1	5,3	4,6
ΔΕΙΚΤΕΣ ΡΕΥΣΤΟΤΗΤΑΣ (:1)			
Γενική ρευστότητα	0,6	0,7	1,1
Άμεση ρευστότητα	0,5	0,4	0,7

ΔΕΙΚΤΕΣ ΧΡΗΜΑΤΟΟΙΚΟΝΟΜΙΚΗΣ ΕΠΙΒΑΡΥΝΣΗΣ (%)

Χρηματ/κά έξοδα / Μικτό κέρδος	46,70%	62,70%	24,40%
Χρηματ/κά έξοδα / Κέρδη προ χρεωστικών τόκων και φόρων	-41,40%	-2	-65,05%

(1) ο δείκτης αυτός δεν ορίζεται λόγω 2 συνεχόμενων ζημιολόγων χρήσεων

(2) λόγω ζημιών ο δείκτης αυτός δεν ορίζεται

Με βάση τις ανωτέρω παρατηρήσεις, παρατίθενται οι βασικοί αναμορφωμένοι ενοποιημένοι χρηματοοικονομικοί δείκτες για τις χρήσεις 2002-2004:

ΑΝΑΜΟΡΦΩΜΕΝΟΙ ΕΝΟΠΟΙΗΜΕΝΟΙ ΧΡΗΜΑΤΟΟΙΚΟΝΟΜΙΚΟΙ ΔΕΙΚΤΕΣ ΧΡΗΣΕΩΝ	2002	2003	2004
ΔΕΙΚΤΕΣ ΕΞΕΛΙΞΗΣ (%)			
Κερδών προ φόρων	-1188,80%	-59,8%	48,38%
ΠΕΡΙΘΩΡΙΩΝ ΚΕΡΔΟΥΣ (%)			
Καθαρού Κέρδους (προ φόρων)	-24,70%	-34,70%	-12,83%
ΔΕΙΚΤΕΣ ΑΠΟΔΟΤΙΚΟΤΗΤΑΣ (προ φόρων) (%)			
Μέσου όρου ιδίων κεφαλαίων	-63,00%	-150,30%	-74,42%
Μέσου όρου συνολικών απασχολούμενων κεφαλαίων	-45,20%	-19,20%	-9,89%
ΔΕΙΚΤΕΣ ΔΑΝΕΙΑΚΗΣ ΕΠΙΒΑΡΥΝΣΗΣ (:1)			
Ξένα / Ίδια κεφάλαια	7	6,5	6,6
Τραπεζικές υποχρεώσεις / Ίδια κεφάλαια	5,5	5,7	4,9
ΔΕΙΚΤΕΣ ΧΡΗΜΑΤΟΟΙΚΟΝΟΜΙΚΗΣ ΕΠΙΒΑΡΥΝΣΗΣ (%)			
Χρηματ/κά έξοδα / Κέρδη προ χρεωστικών τόκων και φόρων	-2	-2	-0,64

(1) ο δείκτης αυτός δεν ορίζεται λόγω 2 συνεχόμενων ζημιολόγων χρήσεων

(2) λόγω ζημιών ο δείκτης αυτός δεν ορίζεται

3 ΓΕΝΙΚΕΣ ΠΛΗΡΟΦΟΡΙΕΣ

3.1 Γενικές Πληροφορίες

Η εταιρία με την επωνυμία «ΣΩΛΗΝΟΥΡΓΕΙΑ ΚΟΡΙΝΘΟΥ Α.Ε. ΒΙΟΜΗΧΑΝΙΑΣ ΣΩΛΗΝΩΝ ΚΑΙ ΕΚΜΕΤΑΛΛΕΥΣΗΣ ΑΚΙΝΗΤΩΝ» και τον διακριτικό τίτλο «ΣΩΛΗΝΟΥΡΓΕΙΑ ΚΟΡΙΝΘΟΥ» ιδρύθηκε το 1969 (ΦΕΚ 1054/13-8-69). Είναι εγγεγραμμένη στο Μητρώο Ανωνύμων Εταιριών του Υπουργείου Ανάπτυξης (Α.Ρ.Μ.Α.Ε. 1343/06/Β/86/35).

Σύμφωνα με την από 24.02.2005 απόφαση του Διοικητικού Συμβουλίου η διεύθυνση των γραφείων της έδρας της Εταιρίας είναι: Πύργος Αθηνών, Β' Κτίριο, Μεσογείων 2-4, 115 27 Αθήνα.

Τα κεντρικά γραφεία και διοικητικές υπηρεσίες της Εταιρίας στεγάζονται σε ενοικιαζόμενα γραφεία στην οδό Εθνικής Αντιστάσεως 57, 152 31, Χαλάνδρι. Οι παραγωγικές της εγκαταστάσεις βρίσκονται:

1. σε ιδιόκτητο οικόπεδο στην Κόρινθο, στο 5ο χλμ. της παλαιάς Εθνικής οδού Κορίνθου – Πατρών, συνολικής έκτασης 95,6 στρεμμάτων.
2. σε ιδιόκτητο οικόπεδο στην Θίσβη Βοιωτίας, συνολικής έκτασης 1.030 στρεμμάτων.

Σημειώνεται ότι το ανωτέρω ιδιόκτητο οικόπεδο της Κορίνθου μέσα στην χρήση 2004 πέρασε στην ιδιοκτησία της θυγατρικής της «ΣΩΛΗΝΟΥΡΓΕΙΑ ΚΟΡΙΝΘΟΥ» εταιρίας «ΜΕΤΑΛΛΟΥΡΓΙΑ ΚΟΡΙΝΘΟΥ ΑΝΩΝΥΜΗ ΕΤΑΙΡΙΑ» στα πλαίσια της απόσχισης του κλάδου «Σωλήνων Μικρής και Μεσαίας Διαμέτρου και Σωλήνων για Κατασκευές του εργοστασίου της Κορίνθου» της Εταιρίας και εισφοράς αυτού στην «ΜΕΤΑΛΛΟΥΡΓΙΑ ΚΟΡΙΝΘΟΥ», σύμφωνα με την από 28.9.2004 απόφαση της Έκτακτης Γενικής Συνέλευσης των μετόχων της Εταιρίας και την από 1.12.2004 σχετική εγκριτική απόφαση της Νομαρχίας Αθηνών.

Η διάρκεια της Εταιρίας έχει οριστεί σε 100 έτη από τη δημοσίευση του καταστατικού της στο Δελτίο Α.Ε. και Ε.Π.Ε. της Εφημερίδας της Κυβερνήσεως (ΦΕΚ 1054/13.8.69).

Η Εταιρία δραστηριοποιείται στον κλάδο κατασκευής και επένδυσης υψηλών ποιοτικών προδιαγραφών χαλυβδοσωλήνων μεσαίας και μεγάλης διαμέτρου, οι οποίοι χρησιμοποιούνται για τη μεταφορά κυρίως υγρών και αερίων καυσίμων, στην πετροχημική βιομηχανία, σε έργα διαχείρισης υδάτινων πόρων, καθώς και σε κατασκευαστικά έργα. Με βάση την κατάταξη των εταιριών, όπως αυτή καθορίζεται σύμφωνα με την μεθοδολογία που ακολουθείται από την Εθνική Στατιστική Υπηρεσία (ΣΤΑΚΟΔ 2003), η δραστηριότητα της Εταιρίας κωδικοποιείται ως εξής:

- Κωδικός 272.2: Κατασκευή χαλυβδοσωλήνων
- Κωδικός 271.0: Παραγωγή βασικού σιδήρου, χάλυβα και σιδηροκραμάτων
- Κωδικός 285.1: Κατεργασία και επικάλυψη μετάλλων και μεταλλευμάτων
- Κωδικός 515.2: Χονδρικό εμπόριο μετάλλων

Σκοπός της Εταιρίας, σύμφωνα με το άρθρο 3 του καταστατικού της, όπως αυτό τροποποιήθηκε από την Τακτική Γενική Συνέλευση των Μετόχων της 22.6.2000, είναι:

1. Η παραγωγή και εμπορία σωλήνων παντός τύπου, υλικών παραγωγής σωλήνων και εξαρτημάτων αυτών και η κατασκευή και εκμετάλλευση δικτύων σωλήνων.
2. Η αγορά, πώληση, ανοικοδόμηση και εκμετάλλευση ακινήτων.

Επίσης, η Εταιρία δύναται:

1. να προβαίνει στην απόκτηση κινητών αξιών και να μετέχει σε εταιρίες Επενδύσεων Χαρτοφυλακίου και
2. να μετέχει σε φορείς καθορισμού, διοίκησης και διαχείρισης Βιομηχανικών και Επιχειρηματικών Περιοχών (ΒΕ.ΠΕ.) καθώς και σε επιχειρήσεις του αυτού σκοπού.

Σημειώνεται ότι κατά την τελευταία τριετία δεν έχει τροποποιηθεί ο σκοπός της Εταιρίας.

Το εργοστάσιο της Θίσβης διαθέτει άδεια λειτουργίας ετήσιας ισχύος, η οποία έχει χορηγηθεί με την Α.Π. 1587/22.4.2003 Απόφαση της Γενικής Διεύθυνσης Υποδομών και Ανάπτυξης (Τμήμα Βιομηχανίας & Ορυκτού Πλούτου) της Νομαρχιακής Αυτοδιοίκησης Βοιωτίας και ανανεώνεται με τη λήξη της.

3.2 Πληροφορίες για την σύνταξη του Ετήσιου Δελτίου και τους ελεγκτές της εταιρίας

Το παρόν Ετήσιο Δελτίο της εταιρίας «ΣΩΛΗΝΟΥΡΓΕΙΑ ΚΟΡΙΝΘΟΥ ΑΕ» (εφεξής «η Εταιρία») για την χρήση που έληξε στις 31.12.2004 έχει συνταχθεί με βάση το άρθρο 16 της απόφασης 5/204/14.11.2000 (ΦΕΚ 1487B/6.12.2000) του Διοικητικού Συμβουλίου της Επιτροπής Κεφαλαιαγοράς, όπως ίσχυε κατά την ημερομηνία σύνταξής του.

Υπεύθυνοι για τη σύνταξη του παρόντος Ετήσιου Δελτίου είναι:

- Ο κ. Σαράντος Μήλιος, Γενικός Δ/ντής οδός Εθνικής Αντιστάσεως 57, 15231 Χαλάνδρι τηλ. 210 67 87 111,
- Ο κ. Χαρίλαος Μητρέλιας, Οικονομικός Διευθυντής, οδός Εθνικής Αντιστάσεως 57, 15231 Χαλάνδρι τηλ. 210 67 87 111,

Το Διοικητικό Συμβούλιο της Εταιρίας δηλώνει ότι όλα τα μέλη του έχουν λάβει γνώση του περιεχομένου του παρόντος Δελτίου και μαζί με τους συντάκτες του, βεβαιώνουν υπεύθυνα ότι:

- i. Όλες οι πληροφορίες και τα στοιχεία που περιέχονται σε αυτό είναι πλήρη και αληθή.
- ii. Δεν υπάρχουν άλλα στοιχεία και δεν έχουν λάβει χώρα γεγονότα, η απόκρυψη ή παράλειψη των οποίων θα μπορούσε να καταστήσει παραπλανητικό το σύνολο ή μέρος των στοιχείων και πληροφοριών που περιέχονται στο Πληροφοριακό Δελτίο.

Ο λογιστικός και οικονομικός έλεγχος της Εταιρίας για τις χρήσεις 2000-2002 διενεργήθηκε από τον κ. Χαράλαμπο Σταθάκη της ελεγκτικής εταιρίας Σ.Ο.Λ. Α.Ε.Ο.Ε (ΑΜ ΣΟΕ 122513253).

Για την χρήση 2003 ο λογιστικός και οικονομικός έλεγχος της Εταιρίας διενεργήθηκε από τους κ.κ. Ευστράτιο Παπαρίδη της ελεγκτικής εταιρίας Σ.Ο.Λ Α.Ε.Ο.Ε. (ΑΜ ΣΟΕΛ 14351) και Ιωάννη Χριστοδουλίδη της ελεγκτικής εταιρίας ΕΡΝΣΤ & ΓΙΑΝΓΚ (ΕΛΛΑΣ) Ορκωτοί Ελεγκτές Λογιστές Α.Ε. (ΑΜ ΣΟΕΛ 12541).

Ο λογιστικός και οικονομικός έλεγχος της Εταιρίας και του Ομίλου για την χρήση 2004, καθώς και των συνοπτικών οικονομικών καταστάσεων του τριμήνου, εξαμήνου και εννεαμήνου της χρήσης 2004, διενεργήθηκε από τον Ορκωτό Ελεγκτή-Λογιστή κ Κωνσταντίνο Κούβελα (ΑΜ ΣΟΕΛ 11021) της ελεγκτικής εταιρίας PRICE WATERHOUSE COOPERS.

Φορολογικά

Η Εταιρία έχει ελεγχθεί φορολογικά μέχρι και τη χρήση 2002, τα δε οικονομικά της στοιχεία κρίθηκαν οριστικά, ειλικρινή και ακριβή.

Ειδικότερα από τον τελευταίο φορολογικό έλεγχο που διενεργήθηκε από το ΕΘΕΚ εντός του 2003 και αφορούσε στην χρήση 2002 δεν προέκυψαν πρόσθετες υποχρεώσεις για την Εταιρία. Αντίθετα από τον φορολογικό έλεγχο που διενεργήθηκε από το ΕΘΕΚ εντός του 2002 και αφορούσε την χρήση 2001 προέκυψαν συνολικές λογιστικές διαφορές ύψους € 83.484, από τις οποίες προσδιορίστηκαν φόροι και πρόστιμα συνολικού ποσού € 34.260.

Επίσης από τον φορολογικό έλεγχο που διενεργήθηκε από το ΕΘΕΚ εντός του 2001 και αφορούσε στην χρήση 2000, προέκυψαν συνολικές λογιστικές διαφορές ύψους € 176.082, από τις οποίες προσδιορίστηκαν φόροι και πρόστιμα συνολικού ποσού € 76.888. Το σύνολο των πρόσθετων υποχρεώσεων της Εταιρίας που προέκυψαν από το φορολογικό έλεγχο της χρήσης 2000 λογιστικοποιήθηκε και βάρυνε την διανομή των αποτελεσμάτων της χρήσης 2001. Εντός της χρήσης 2001, εκταμιεύθηκε ποσό € 3.032, ενώ το υπόλοιπο ποσό ύψους € 73.856 εκταμιεύθηκε σε 20 ισόποσες μηνιαίες δόσεις ύψους € 3.693 έκαστη, ήτοι € 44.313 εντός του 2002 και € 29.542 εντός του 2003.

Τέλος ο φορολογικός έλεγχος των χρήσεων 1998-99 πραγματοποιήθηκε εντός του 2000. Από το σύνολο των πρόσθετων υποχρεώσεων της Εταιρίας που προέκυψαν, μετά από συμβιβασμό, ποσό € 104.103 λογιστικοποιήθηκε, εκταμιεύθηκε και βάρυνε τη διανομή των αποτελεσμάτων της χρήσης 2000, ενώ το υπόλοιπο € 28.995 λογιστικοποιήθηκε, εκταμιεύθηκε και βάρυνε τη διανομή των αποτελεσμάτων της χρήσης 2001.

Οι λογιστικές διαφορές καθώς και ο επιμερισμός των φόρων που αναλογούν σε κάθε χρήση της περιόδου 1998 - 2002 παρουσιάζονται στον παρακάτω πίνακα:

Αποτελέσματα Φορολογικών Ελέγχων					
<i>(ποσά σε χιλ. €)</i>					
Χρήση	Λογιστικές Διαφορές	Πρόσθετος Φόρος	Προσαυξήσεις & Πρόστιμα	Λοιποί Φόροι	Συνολικό Ποσό Φόρου
1998	190,8	66,7	14,4	0	81,2
1999	146,7	51,4	0,5	0	51,9
2000	176,1	61,6	3,3	11,9	76,9
2001	83,5	29,2	5,0	0	34,3
2002	-250,0	0	0	0	0
Σύνολο	347,1	208,9	23,2	11,9	244,0

Σημειώνεται ότι τη χρήση 1999 επιπλέον ποσό € 28.247 αφορά προκαταβολή φόρου έναντι εισοδήματος χρήσεως 2000 και δεν περιλαμβάνεται στον ανωτέρω πίνακα. Το αντίστοιχο ποσό προκαταβολής για την χρήση 2001 ανήλθε σε € 33.896 τη χρήση 2000.

Επίσης η Εταιρία έχει υποβάλλει αίτηση (Α.Π. 309/21.1.2005) στο ΕΘ.Ε.Κ. για την διενέργεια Τακτικού Φορολογικού Ελέγχου των ανέλεγκτης χρήσεως 1.1.–31.12.2003.

Ο ορκωτός ελεγκτής, που διενήργησε τον ανεξάρτητο οικονομικό και λογιστικό έλεγχο για την περίοδο 1.1.2004 – 30.9.2004, στα πλαίσια της πρόσφατης αύξησης μετοχικού κεφαλαίου, σχετικά με τις πιθανές φορολογικές υποχρεώσεις της Εταιρίας για τις χρήσεις 2003 και 2004 εκτιμά τα κατωτέρω:

«Η Εταιρία έχει ελεγχθεί φορολογικά από τις φορολογικές αρχές μέχρι και τη χρήση 2002. Δεδομένων των ζημιών δεν αναμένεται φόρος εισοδήματος για τις χρήσεις 2003 και 2004.

Δεδομένης επίσης της συνέπειας της εταιρίας στην εκπλήρωση των λοιπών φορολογικών υποχρεώσεων δεν αναμένεται επιπρόσθετη επιβάρυνση.»

Σημειώνεται ότι οι εταιρίες που περιλαμβάνονται στην ενοποίηση δεν έχουν ελεγχθεί φορολογικά. Ο ορκωτός ελεγκτής, που διενήργησε τον ανεξάρτητο οικονομικό και λογιστικό

έλεγχο για τις χρήσεις 2001-2003, στα πλαίσια της πρόσφατης αύξησης μετοχικού κεφαλαίου, σχετικά με τις πιθανές φορολογικές υποχρεώσεις των θυγατρικών εταιριών για τις ανέλεγκτες χρήσεις 2001, 2002 και 2003 εκτιμά τα κατωτέρω:

«Από την επισκόπηση που διενεργήθηκε στους λογαριασμούς των θυγατρικών εταιριών, καθώς και από την εκτίμηση των πιθανών φορολογικών υποχρεώσεων τους για τις ανέλεγκτες φορολογικά χρήσεις, πιθανολογείται ότι δεν θα προκύψουν σημαντικά ποσά φόρων τα οποία θα επηρεάσουν ουσιωδώς τα ενοποιημένα αποτελέσματα του Ομίλου.»

3.3 Ιστορικό

Η ΣΩΛΗΝΟΥΡΓΕΙΑ ΚΟΡΙΝΘΟΥ Α.Ε. ιδρύθηκε το 1969 από μετατροπή της προϋπάρχουσας ετερόρρυθμης εταιρίας "Αθανάσιος Κ. Μητρόπουλος και ΣΙΑ Ε.Ε.", της οποίας ιδρυτικοί μέτοχοι ήταν η "ΒΙΟΧΑΛΚΟ-ΣΑΝΙΤΑΣ Ελληνική Βιομηχανία Σωλήνων, Ειδών Υγιεινής και Θερμάνσεως Α.Ε." και ο επιχειρηματίας κ. Αθανάσιος Μητρόπουλος.

Στα πρώτα χρόνια λειτουργίας της δραστηριοποιήθηκε στην παραγωγή σωλήνων σπειροειδούς ραφής και τη συμβατική αντιδιαβρωτική επένδυσή τους που έχει ως βάση την πίσσα. Η εν λόγω παραγωγή κάλυψε την αυξημένη εγχώρια ζήτηση σωλήνων για την υλοποίηση των νέων έργων για δίκτυα υδροδότησης, άρδευσης και αποχέτευσης.

Στη συνέχεια, η Εταιρία αναπτύχθηκε με ταχείς ρυθμούς, επεκτείνοντας τις δραστηριότητές της στις μεγαλύτερες αγορές του εξωτερικού. Οι κυριότεροι χρονικοί σταθμοί που έπαιξαν σημαντικό ρόλο στην εξέλιξή της, ήταν οι ακόλουθοι:

1972 – 1977: Εξαγωγική στροφή της Εταιρίας και αναζήτηση νέων αγορών στο εξωτερικό. Το 1973, οι εξαγωγές αποτελούσαν το 50% της παραγωγής της.

1977 – 1984: Το 1977 η Εταιρία ολοκλήρωσε την ανέγερση εργοστασίου παραγωγής χαλυβδοσωλήνων ευθείας ραφής αυτογενούς συγκόλλησης, προκειμένου να ανταποκριθεί στην παγκόσμια σημαντική αύξηση της ζήτησης σωλήνων μεσαίων και μεγάλων διαμέτρου λόγω της αύξησης της τιμής του πετρελαίου, κατά τη δεκαετία του 1970.

Μέχρι το 1984 η παραγωγή σωλήνων ευθείας ραφής (της τάξης των 100.000 τόνων ετησίως), εξυπηρετούσε κυρίως την αγορά του Κόλπου του Τέξας, όπου οι εξαγωγές κάλυπταν το 90% περίπου της αντίστοιχης παραγωγής.

1984 – 1988: Διευρύνοντας τον εξαγωγικό της προσανατολισμό, η Εταιρία στράφηκε κυρίως προς την αγορά της πρώην Ε.Σ.Σ.Δ., καθώς και προς τις αγορές της Β. Αφρικής και της Ν. Αμερικής. Μέχρι το 1991, η αγορά της Ε.Σ.Σ.Δ. απορρόφησε μεγάλο μέρος των εξαγωγών της.

1988 – 1991: Η Εταιρία ήταν μεταξύ των πρώτων βιομηχανιών σε παγκόσμιο επίπεδο που ικανοποίησε τη νέα αυστηρότερη προδιαγραφή API Q1 του Αμερικανικού Ινστιτούτου Πετρελαίου. Η καθιέρωση της εν λόγω προδιαγραφής συνέβαλε στο να περιοριστεί ο αριθμός των ανταγωνιστών στον κλάδο, προς όφελος της Εταιρίας.

Το 1989 οι πωλήσεις ανήλθαν σε 108.000 τόνους (το υψηλότερο έως τότε επίπεδο από την ίδρυσή της), το 1990 σε 65.000 τόνους και το 1991 σε 104.000 τόνους.

1992 – 1994: Το 1992, σε μια περίοδο όπου η παγκόσμια αγορά γνώρισε ύφεση λόγω του πολέμου του Περσικού Κόλπου και της διασπάσεως της Σοβιετικής Ενώσεως, η εταιρία ολοκλήρωσε την κατασκευή υπερσύγχρονων μονάδων επένδυσης σωλήνων με πολυολεφίνη και με σύντηξη εποξειδικής πούδρας.

Επίσης, ανασυγκρότησε την εμπορική της πολιτική με στόχο την μείωση του επιχειρηματικού κινδύνου μέσω της κατάκτησης νέων διεθνών αγορών και την δημιουργία του δικού της διεθνούς δικτύου πωλήσεων, μέσω αντιπροσώπων και συνεργαζόμενων γραφείων.

1995: Το 1995, με την πάροδο της διεθνούς κρίσης στις αγορές χαλυβδοσωλήνων, ο κύκλος εργασιών της Εταιρίας αυξήθηκε κατά 58% και τα κέρδη προ φόρων κατά 501% σε σχέση με το 1994, επιβεβαιώνοντας τις στρατηγικές αποφάσεις των αμέσως προηγούμενων ετών.

1997 – 1998: Το 1997 και 1998, η άνοδος των πωλήσεων της Εταιρίας συνεχίζεται, με αποτέλεσμα οι ετήσιες πωλήσεις να ανέλθουν σε 100.000 τόνους για το 1997 και σε 132.000 τόνους για το 1998.

Τον Ιούλιο του ίδιου έτους, ολοκληρώνεται με επιτυχία η εισαγωγή της Εταιρίας στην Παράλληλη Αγορά του Χρηματιστηρίου Αξιών Αθηνών.

1998: Το 1998 ξεκινά η υλοποίηση του φιλόδοξου πενταετούς προγράμματος επενδύσεων για τον εκσυγχρονισμό και επέκταση με νέες γραμμές παραγωγής της βιομηχανικής μονάδας στην Κόρινθο, καθώς και την ανέγερση νέας υπερσύγχρονης βιομηχανικής μονάδας στην Θίσβη Βοιωτίας. Στόχος είναι η διεύρυνση του καταλόγου των παραγόμενων προϊόντων και η σταδιακή αύξηση της ετήσιας συνολικής παραγωγικής δυναμικότητας κατασκευής σωλήνων σε 835.000 τόνους.

1999: Ολοκληρώθηκε η προγραμματισμένη επένδυση για την αναβάθμιση της μονάδος παραγωγής σωλήνων ευθείας ραφής της Κορίνθου. Η εν λόγω επένδυση απαιτούσε την διακοπή των εργασιών της γραμμής παραγωγής σωλήνων ευθείας ραφής για διάστημα έξι μηνών, κατά το οποίο, σε συνδυασμό και με την περίοδο σταδιακής επαναλειτουργίας, παρέτειναν σημαντικά το χρόνο μη παραγωγικής απασχόλησης των εγκαταστάσεων. Κατά συνέπεια, περιορίστηκαν ανάλογα και οι πωλήσεις της Εταιρίας.

2000 – 2002: Κατά την τριετία 2000-2002 ολοκληρώθηκαν οι εργασίες στο νέο-ανεγειρόμενο εργοστάσιο στην Θίσβη Βοιωτίας. Ειδικότερα:

- Ολοκληρώθηκε η ανέγερση των μονάδων παραγωγής σωλήνων ευθείας και σπειροειδούς ραφής, η ανέγερση της πρώτης μονάδος εσωτερικής και της δεύτερης μονάδος εξωτερικής αντιδιαβρωτικής προστασίας και η μονάδα ιδιοπαραγωγής ρεύματος
- Μεταφέρθηκε η μία από τις δύο μονάδες επένδυσης σωλήνων από την Κόρινθο στην Θίσβη, με την προσθήκη νέων τμημάτων που αύξησαν την παραγωγική της δυναμικότητα.
- Πραγματοποιήθηκαν εκτεταμένα έργα υποδομής (αποθηκευτικοί χώροι, δρόμοι εσωτερικής διακίνησης, ενίσχυση του λιμανιού με γερανούς)

Οι παραγωγικές μονάδες ετέθησαν αρχικώς σε δοκιμαστική λειτουργία και εν συνεχεία σε πλήρη παραγωγική λειτουργία, σταδιακά εντός του 2001 και 2002.

2003: Το 2003 η εταιρία έθεσε σε εφαρμογή ένα οργανωμένο Σχέδιο Δράσης (Action Plan) για την αντιμετώπιση της δυσμενούς οικονομικής κατάστασης στην οποία είχε περιέλθει. Το Σχέδιο δράσης αφορούσε σε ενέργειες τόσο σε διοικητικό όσο και τεχνικό επίπεδο.

2004: Η εταιρία μέσα στην χρήση 2004 προχώρησε στην απόσχιση του κλάδου «Σωλήνων Μικρής και Μεσαίας Διαμέτρου και Σωλήνων για Κατασκευές του εργοστασίου Κορίνθου» και την εισφορά του στην θυγατρική της

Με την ολοκλήρωση του νέου εργοστασίου στην Θίσβη Βοιωτίας, η συνολική θεωρητική παραγωγική δυναμικότητα της Εταιρίας αυξήθηκε από 205.000 τόνους σωλήνων και 2.600.000 τ.μ. εσωτερικής και εξωτερικής επένδυσης σε 835.000 τόνους σωλήνων και 10.400.000 τ.μ. εσωτερικής και εξωτερικής επένδυσης. Οι μονάδες της Θίσβης έχουν την δυνατότητα να παράγουν χαλυβδοσωλήνες υψηλότερων ποιοτικών προδιαγραφών με μεγαλύτερα πάχη τοιχώματος, μεγαλύτερης εξωτερικής διαμέτρου και με την χρήση υψηλότερης σκληρότητας χάλυβα, οι οποίοι προορίζονται για την κατασκευή υποθαλάσσιων αγωγών, αγωγών γεωτρήσεων, αγωγών που λειτουργούν σε όξινες περιβαλλοντικές συνθήκες (sour service), καθώς και αγωγών μεταφοράς φυσικού αερίου υπό υψηλή πίεση.

3.4 Αντικείμενο Εργασιών

3.4.1 Περιγραφή Αντικειμένου Εργασιών

Η ΣΩΛΗΝΟΥΡΓΕΙΑ ΚΟΡΙΝΘΟΥ Α.Ε. δραστηριοποιείται στον κλάδο κατασκευής και επένδυσης υψηλών ποιοτικών προδιαγραφών χαλυβδοσωλήνων μεσαίας και μεγάλης διαμέτρου, οι οποίοι χρησιμοποιούνται σε ενεργειακά έργα, και ειδικότερα για τη μεταφορά υγρών και αερίων καυσίμων, καθώς και στην πετροχημική βιομηχανία. Επίσης, τα προϊόντα της Εταιρίας χρησιμοποιούνται σε έργα διαχείρισης υδάτινων πόρων, καθώς και σε κατασκευαστικά έργα.

Ο κύκλος εργασιών της Εταιρίας για την περίοδο 2002-2004 αναλύεται ως ακολούθως:

Ανάλυση Κύκλου Εργασιών			
<i>(σε χιλ. €)</i>	2002	2003	2004
Κύκλος Εργασιών από:			
Βιομηχανική Δραστηριότητα	130.779	141.532	167.325
<i>Σωλήνες Σπειροειδούς Ραφής (πωλήσεις εσωτερικού)</i>	<i>2.504</i>	<i>2.362</i>	<i>6.501</i>
<i>Σωλήνες Ευθείας Ραφής (πωλήσεις εσωτερικού)</i>	<i>3.012</i>	<i>4.910</i>	<i>2.562</i>
<i>Σωλήνες Σπειροειδούς Ραφής (πωλήσεις εξωτερικού)</i>	<i>23.124</i>	<i>41.058</i>	<i>41.512</i>
<i>Σωλήνες Ευθείας Ραφής (πωλήσεις εξωτερικού)</i>	<i>102.139</i>	<i>93.202</i>	<i>112.037</i>
<i>Κοιλοδοκοί (πωλήσεις εσωτερικού)</i>	<i>0</i>	<i>0</i>	<i>674</i>
<i>Κοιλοδοκοί (πωλήσεις εξωτερικού)</i>	<i>0</i>	<i>0</i>	<i>4.039</i>
Επένδυση Σωλήνων για λογαριασμό τρίτων	1.540	2.382	2.672
<i>Επένδυση σωλήνων (πωλήσεις εσωτερικού)</i>	<i>0</i>	<i>0</i>	<i>15</i>
<i>Επένδυση σωλήνων (πωλήσεις εξωτερικού)</i>	<i>1.540</i>	<i>2.382</i>	<i>2.657</i>
Λοιπές Πωλήσεις (scrap)	2.057	4.171	10.451
<i>Λοιπές πωλήσεις (πωλήσεις εσωτερικού)</i>	<i>1.801</i>	<i>4.171</i>	<i>10.408</i>
<i>Λοιπές πωλήσεις (πωλήσεις εξωτερικού)</i>	<i>256</i>	<i>0</i>	<i>43</i>
Σύνολο Κύκλου Εργασιών	134.376	148.085	180.448

Οι σωλήνες, κατόπιν παραγγελίας του πελάτη, κατασκευάζονται είτε με τη μέθοδο της ευθείας ραφής για διάμετρο σωλήνα από 6^{5/8} - 24 ίντσες, ή με τη μέθοδο της σπειροειδούς ραφής για διάμετρο σωλήνα από 22 – 100 ίντσες

Κατόπιν, ανάλογα με τις προδιαγραφές της παραγγελίας, οι σωλήνες επενδύονται εξωτερικά ή/και εσωτερικά. Η επιλογή από τον πελάτη του τρόπου επένδυσης του σωλήνα ποικίλλει ανάλογα με τις περιβαλλοντικές συνθήκες που επικρατούν στο χώρο τοποθέτησής του, το είδος του μεταφερόμενου υγρού ή αερίου στοιχείου, καθώς και τον επιθυμητό χρόνο ζωής του.

Επιπροσθέτως, η Εταιρία, εκμεταλλεόμενη την παραγωγική δυναμικότητα των μονάδων εσωτερικής και εξωτερικής επένδυσης σωλήνων, αναλαμβάνει την επένδυση σωλήνων με αντιδιαβρωτικά υλικά για λογαριασμό τρίτων.

Η Εταιρία έχει σαφή εξαγωγικό προσανατολισμό και είναι καταξιωμένη διεθνώς ως κατασκευαστής χαλυβδοσωλήνων υψηλών ποιοτικών προδιαγραφών, γεγονός που της έχει εξασφαλίσει άμεση πρόσβαση στα μεγάλα διεθνή κατασκευαστικά έργα, καθώς και μακροχρόνια συνεργασία με εξειδικευμένα γραφεία στο εξωτερικό, τα οποία παραγγέλνουν μεγάλες ποσότητες σωλήνων για συγκεκριμένα έργα.

Στον πίνακα που ακολουθεί παρουσιάζεται ανάλυση της γεωγραφικής κατανομής των πωλήσεων σε κιλά κατά την περίοδο 2002-2004:

Γεωγραφική Κατανομή Πωλήσεων	2002		2003		2004	
	κιλά	%	κιλά	%	κιλά	%
Ευρώπη	84.846	35%	125.724	43%	162.584	47%
Μέση Ανατολή - Περσικός Κόλπος	70.598	26%	35.358	5%	21.869	6%
Αμερική	28.670	12%	39.374	14%	77.475	22%
Αφρική	26.548	11%	41.456	14%	20.861	6%
Χώρες πρώην Ε.Σ.Σ.Δ. & Τουρκία	3.913	2%	-	0%	12.792	4%
Νοτιοανατολική Ασία & Αυστραλία	0	0%	160	1%	-	-
Σύνολο Εξαγωγών	214.576	88%	242.073	84%	295.581	85%
Ελλάδα	29.541	12%	45.505	16%	51.419	15%
Σύνολο Πωλήσεων	244.117	100%	287.578	100%	347.000	100%

Το 2004 οι εξαγωγές της Εταιρίας κάλυψαν το 85% των ποσοτικών πωλήσεων (σε τόνους), οι οποίες αντιστοιχούν σε ποσοστό 92% του συνολικού κύκλου εργασιών για την χρήση.

Μεγάλο μέρος των πωλήσεων προορίζεται για την ικανοποίηση σημαντικών σε μέγεθος παραγγελιών, οι οποίες αντιπροσωπεύουν σε ορισμένες περιπτώσεις ποσοστό άνω του 10% των ετήσιων συνολικών πωλήσεων. Το γεγονός αυτό δε συνιστά σχέση εξάρτησης από συγκεκριμένους πελάτες, καθώς με την ολοκλήρωση των εν λόγω παραγγελιών, αυτές αντικαθίστανται με νέες. Παράλληλα, στόχος της Εταιρίας είναι η σύναψη επιλεγμένων μακροπροθέσμων προγραμματικών συμφωνιών που να καλύπτουν σημαντικό ποσοστό των πωλήσεων ανά έτος.

Επίσης, πολλές από τις πωλήσεις γίνονται μέσω των θυγατρικών εταιριών που έχει δημιουργήσει η εταιρία στο εξωτερικό, οι οποίες έχουν ως σκοπό την προώθηση των προϊόντων της εταιρίας σε νέες αγορές. Στη χρήση 2004 πραγματοποιήθηκαν πωλήσεις προς τις εταιρίες αυτές (CPW EUROPEAN GMBH και CPW AMERICA CO), οι οποίες αντιπροσώπευσαν ποσοστό μεγαλύτερο από το 45% επί του κύκλου εργασιών (ποσοστό 22% και 23% αντιστοίχα).

Η κατανομή των πωλήσεων (σε αξίες), την χρήση 2004, ανά γεωγραφική περιοχή παρουσιάζεται στον ακόλουθο πίνακα:

Γεωγραφική Κατανομή Πωλήσεων σε αξίες	(%)
Ευρώπη	51%
Μέση Ανατολή - Περσικός Κόλπος	5%
Αμερική	24%
Αφρική	6%
Χώρες πρώην Ε.Σ.Σ.Δ. & Τουρκία	6%
Ελλάδα	8%
ΣΥΝΟΛΟ	100%

Καθοριστικοί παράγοντες που προσδιορίζουν την τελική τιμή πώλησης των προϊόντων της Εταιρίας είναι:

1. η διακύμανση της τιμής του χάλυβα
2. οι ποιοτικές προδιαγραφές του χάλυβα (σκληρότητα, μηχανικές και χημικές ιδιότητες)
3. οι διακυμάνσεις στην ισοτιμία του αμερικάνικου δολαρίου (νόμισμα με το οποίο κυρίως συναλλάσσεται) έναντι του €.

3.4.2 Σχέση Αντικειμένου Εργασιών Εταιρίας με εταιρίες Ομίλου ΒΙΟΧΑΛΚΟ

Η Εταιρία αποτελεί «μέλος» του ευρύτερου Ομίλου ΒΙΟΧΑΛΚΟ καθώς συμμετέχει σε αυτήν μέσω της ELMONTE HOLDINGS LTD η εταιρία ΣΙΔΕΝΟΡ Α.Ε.

Το αντικείμενο εργασιών των εισηγμένων εταιριών που συνθέτουν τον Όμιλο ΒΙΟΧΑΛΚΟ παρατίθενται στην συνέχεια:

1. **ΧΑΛΚΟΡ Α.Ε.**, παράγει και εμπορεύεται προϊόντα έλασης και διέλασης χαλκού, κραμάτων χαλκού και ορειχάλκου.
2. **FITCO Α.Ε.**, παράγει και εμπορεύεται κυρίως ημιέτοιμα προς περαιτέρω επεξεργασία προϊόντα χαλκού, ορειχάλκου και σύρματα αλουμινίου με θερμή ή ψυχρή διέλαση. Κατεργάζεται επίσης προϊόντα για λογαριασμό τρίτων.
3. **ΣΙΔΕΝΟΡ Α.Ε.** (και οι θυγατρικές της βιομηχανίες), παράγουν και εμπορεύονται:
 - Χάλυβες οπλισμού σκυροδέματος (σίδηρος-μπετόν)
 - Πλέγματα (δομικά, προκατασκευασμένος οπλισμός και κατασκευαστικά συστήματα οπλισμού SIDEFIT 500).
 - Μορφοσίδηροι
 - Χονδροσύρματα
 - Ηλεκτρόδια συγκόλλησης
 - Σύρματα, γαλβανισμένα και μαύρα
 - Πλέγματα περίφραξης, γαλβανισμένα
 - Μπιγιέτες (πρίσματα χάλυβα τετράγωνης διατομής)
 - Χαλυβδοσωλήνες ύδρευσης, θέρμανσης, φυσικού αερίου, πυρόσβεσης γαλβανισμένους και αγαλβάνιστους.
 - Κοιλοδοκούς
 - Σιδηροταινίες, που χρησιμοποιούνται ως πρώτη ύλη στη σωληνουργία καθώς και
 - Πλατέα Προϊόντα Χάλυβα τα οποία παράγονται στην Βουλγαρία. Η παραγωγή του εργοστασίου διατίθεται κυρίως στις αγορές της Ευρώπης και της Αμερικής.
4. **ΕΛΒΑΛ Α.Ε.**, εταιρία με έντονο εξαγωγικό χαρακτήρα, παράγει και εμπορεύεται προϊόντα έλασης αλουμινίου σε μορφή ταινιών και φύλλων.
 - Αυλακωτά φύλλα αλουμινίου για επικαλύψεις και οροφές κτιρίων

-
- Φύλλα ανάγλυφα για δάπεδα και επενδύσεις σε κτίρια και μεταφορικά μέσα (φορτηγά, ψυγεία κλπ)
 - Βαμμένα φύλλα και ταινίες για αρχιτεκτονικές εφαρμογές σε κτίρια και εξωτερικές επικαλύψεις
 - Ταινίες ειδικών κραμάτων αλουμινίου για παραγωγή κουτιών (σωμάτων, πωμάτων και κρίκων) και για συσκευασίες αναψυκτικών και μπίρας
 - Φύλλα και ταινίες ειδικών κραμάτων για πώματα μπουκαλιών δοχείων και κονσέρβες τροφίμων
 - Foil βιομηχανικής και οικιακής χρήσης για παραγωγή αλουμινόχαρτου και συσκευασιών τροφίμων και ποτών
 - Δίσκοι αλουμινίου για παραγωγή οικιακών συσκευών,
 - Μαγνησιούχα κράματα για ειδικές εφαρμογές στη ναυπηγική και αυτοκινητοβιομηχανία.
5. **ΕΤΕΜ Α.Ε.**, παράγει και εμπορεύεται προϊόντα διέλασης αλουμινίου όπως:
- Συστήματα αλουμινίου για αρχιτεκτονικές εφαρμογές
 - Προφίλ αλουμινίου για βιομηχανικές εφαρμογές, αυτοκινητοβιομηχανία, ναυπηγική
 - Σύνθετα φύλλα αλουμινίου για εξωτερικές επικαλύψεις κτιρίων, καθώς και εξωτερικές επενδύσεις, σήμανση κ.α.
6. **ΕΛΛΗΝΙΚΑ ΚΑΛΩΔΙΑ Α.Ε.**, παράγει και εμπορεύεται στην Ελλάδα και το εξωτερικό :
- Καλώδια ενεργείας για τάσεις μέχρι 400 kV, για εναέριες και υπόγειες χρήσεις
 - Εναέριους αγωγούς χαλκού και αλουμινίου
 - Καλώδια εσωτερικών εγκαταστάσεων
 - Καλώδια ισχύος
 - Καλώδια ελέγχου και σηματοδότησης
 - Καλώδια πλοίων
 - Καλώδια άκαυστα ελεύθερα αλογόνων
 - Τηλεπικοινωνιακά καλώδια
 - Καλώδια μεταφοράς δεδομένων
 - Καλώδια οπτικών ινών
 - Αγωγοί χαλκού και αλουμινίου
 - Σύρματα περιελίξεων
 - Πλαστικά και ελαστικά μείγματα

Όπως περιγράφεται και πιο πάνω δεν υφίστανται συμπληρωματικές εργασίες ή συνάφεια μεταξύ των ανωτέρω εταιριών και της Εκδότριας Εταιρίας, καθότι τα παραγόμενα προϊόντα τους είναι διαφορετικά και δραστηριοποιούνται σε διαφορετικούς κλάδους της μεταλλουργίας. Μόνο στην περίπτωση της ΣΙΔΕΝΟΡ και αυτό μέσω των θυγατρικής της «SOVEL AE» υφίσταται συμπληρωματικότητα στην παραγωγή κοιλοδοκών και την παραγωγή σωλήνων για κατασκευές και ύδρευση. Ειδικότερα η SOVEL AE παράγει κοιλοδοκούς διατομής έως 150mmX150mm ενώ η διατομή των κοιλοδοκών που παράγει η Εταιρία ξεκινά από 180mmX180mm. Για τους σωλήνες ύδρευσης και κατασκευών η SOVEL AE παράγει διαμέτρους έως 6 ίντσες ενώ η ΣΩΛΗΝΟΥΡΓΙΑ ΚΟΡΙΝΘΟΥ από 6 5/8 ίντσες έως 100 ίντσες.

3.5 Παραγωγική Διαδικασία

Η παραγωγή σωλήνων γίνεται με τις ακόλουθες μεθόδους:

1. **Μέθοδος σπειροειδούς ραφής, για διαστάσεις σωλήνων 22 - 100 ιντσών.** Οι σωλήνες αυτοί, χρησιμοποιούνται κυρίως για μεταφορά υγρών και αερίων καυσίμων, για τη μεταφορά νερού, καθώς και σε αρδευτικά έργα. Η παραγωγική δυναμικότητα της Εταιρίας για σωλήνες σπειροειδούς ραφής ανέρχεται συνολικά σε 305.000 τόνους.
2. **Μέθοδος ευθείας ραφής, για διαστάσεις σωλήνων 6 5/8 - 24 ιντσών.** Οι σωλήνες αυτοί χρησιμοποιούνται κυρίως για τη μεταφορά υγρών και αερίων καυσίμων, σε γεωτρήσεις, για τη μεταφορά νερού κλπ. Η γραμμή παραγωγής σωλήνων ευθείας ραφής της Κορίνθου, έχει ετήσια παραγωγική δυναμικότητα 150.000 τόνων. Η γραμμή παραγωγής σωλήνων ευθείας ραφής της Θίσβης έχει μέγιστη παραγωγική δυναμικότητα 380.000 τόνων.

Επισημαίνεται ότι η νέα μονάδα παραγωγής σωλήνων σπειροειδούς ραφής της Θίσβης ενσωματώνει τεχνολογικές καινοτομίες που επιτρέπουν την χρήση των παραγομένων προϊόντων σε έργα που παραδοσιακά ικανοποιούνταν μόνον από σωλήνες χωρίς ραφή (seamless) ή από σωλήνες που κατασκευάζονται από χαλυβδόφυλλα (LSAW - Longitudinally Submerged Arc welded pipes).

Αναλυτικότερα, στις παραγωγικές εγκαταστάσεις της Εταιρίας υπάρχει η δυνατότητα για παραγωγή σωλήνων με τα εξής χαρακτηριστικά:

Ευθεία Ραφή	
Εξωτερική διάμετρος σωλήνα	6 5/8 - 24"
Πάχος τοιχώματος σωλήνα	3,98 – 20 χιλιοστά
Σπειροειδής Ραφή	
Εξωτερική διάμετρος σωλήνα	22 – 100"
Πάχος τοιχώματος σωλήνα	4,8 – 25 χιλιοστά

Επίσης, στις ίδιες παραγωγικές εγκαταστάσεις, η Εταιρία έχει την δυνατότητα αντιδιαβρωτικής επικάλυψης των σωλήνων. Η επικάλυψη των επιφανειών του σωλήνα με τις παρακάτω μεθόδους, εξασφαλίζει μόνιμη προστασία από την επίδραση διαβρωτικών παραγόντων, είτε από το περιβάλλον του αγωγού είτε από το ίδιο το μεταφερόμενο ρευστό.

Ειδικότερα, στις παραγωγικές εγκαταστάσεις της Κορίνθου, υπάρχουν οι εξής μονάδες εξωτερικής και εσωτερικής επικάλυψης των σωλήνων:

1. Μονάδα εξωτερικής αντιδιαβρωτικής προστασίας με πολυολεφίνες τριών στρώσεων ή με πολυμεριζόμενη εποξειδική σκόνη, η ανέγερση της οποίας ολοκληρώθηκε το 1998. Η ετήσια παραγωγική δυναμικότητα της μονάδας είναι 2.000.000 τ.μ.
2. Μονάδα εξωτερικής και εσωτερικής αντιδιαβρωτικής προστασίας με λιθανθρακόπισσα ή ασφαλικά υλικά. Η ετήσια παραγωγική δυναμικότητα της μονάδας είναι 200.000 τ.μ. Σημειώνεται ότι εντός του 2003, η Εταιρία σταμάτησε την λειτουργία της εν λόγω μονάδος.
3. Μονάδα εσωτερικής αντιδιαβρωτικής προστασίας με εποξειδικές ρητίνες δύο συστατικών. Η ετήσια παραγωγική δυναμικότητα της μονάδας είναι 600.000 τ.μ.

Στις παραγωγικές εγκαταστάσεις της Θίσβης, υπάρχουν οι εξής μονάδες εξωτερικής και εσωτερικής επικάλυψης των σωλήνων:

1. Μονάδα εξωτερικής αντιδιαβρωτικής προστασίας με πολυολεφίνες τριών στρώσεων ή με πολυμεριζόμενη εποξειδική σκόνη, για αντιδιαβρωτική επένδυση σωλήνων μέχρι 40". Η μονάδα αυτή, μεταφέρθηκε από τις εγκαταστάσεις της Κορίνθου και με τις κατάλληλες επεμβάσεις (προσθήκη νέων μηχανημάτων κ.α.), αυξήθηκε η ετήσια παραγωγική δυναμικότητά της σε 3.500.000 τ.μ.

-
2. Μονάδα εσωτερικής αντιδιαβρωτικής προστασίας με εποξειδικές ρητίνες δύο συστατικών, για αντιδιαβρωτική επένδυση σωλήνων μέχρι 56". Η ετήσια παραγωγική δυναμικότητα της μονάδας είναι 800.000 τ.μ.
 3. Μονάδα εξωτερικής αντιδιαβρωτικής προστασίας με πολυολεφίνες τριών στρώσεων ή με πολυμεριζόμενη εποξειδική σκόνη, για αντιδιαβρωτική επένδυση σωλήνων μέχρι 100" με ετήσια παραγωγική δυναμικότητα 3.500.000 τ.μ.

Σημειώνεται ότι η ανωτέρω θεωρητική ετήσια παραγωγική δυναμικότητα των βιομηχανικών μονάδων της Εταιρίας προσδιορίζεται με βάση την παραγωγή ενός στατιστικά προσδιοριζόμενου εύρους προϊόντων (product mix) για 280 ημέρες συνεχούς λειτουργίας με τρεις βάρδιες. Επισημαίνεται ότι τα ανωτέρω αφορούν την θεωρητική δυναμικότητα, η προσέγγιση της οποίας εξαρτάται από τις διαμέτρους των σωλήνων που προδιαγράφουν τελικώς οι παραγγελίες των πελατών.

Η απασχόληση των παραγωγικών μονάδων της Εταιρίας για τα έτη 2003 και 2004, αναλύεται στον πίνακα που ακολουθεί:

Ανάλυση Παραγωγής Χαλυβδοσωλήνων		
(ποσά σε τόνους)	2003	2004
Κοιλοδοκοί	0	12.695
Χαλυβδοσωλήνες ευθείας ραφής E.R.W.	155.857	179.391
Χαλυβδοσωλήνες σπειροειδούς ραφής S.A.W.	58.988	85.566
ΣΥΝΟΛΟ	214.845	277.652

Ανάλυση Επένδυσης Χαλυβδοσωλήνων		
(ποσά σε τ.μ)	2003	2004
Εξωτερική επένδυση	2.027.395	1.612.838
Εσωτερική επένδυση	1.026.965	896.180
ΣΥΝΟΛΟ	3.054.360	2.509.018

Σημειώνεται ότι στις ανωτέρω παραγωγές για το έτος 2004 περιλαμβάνονται παραγωγές ύψους 49.246 τόνων σωλήνων και 371.898 τ.μ. επένδυσης σωλήνων οι οποίες πραγματοποιήθηκαν στο εργοστάσιο της Κορίθου, το οποίο εντός του 2004 εισφέρθηκε στη θυγατρική εταιρία ΜΕΤΑΛΛΟΥΡΓΙΑ ΚΟΡΙΝΘΟΥ ΑΕ.

Οι παραγωγικές εγκαταστάσεις της Εταιρίας παρουσιάζουν σχετικά χαμηλό βαθμό απασχόλησης γεγονός που οφείλεται στο ότι:

1. κατά τα πρώτα στάδια λειτουργίας των παραγωγικών εγκαταστάσεων της Θίσβης παρουσιάστηκαν τεχνικές δυσκολίες λόγω της πολυπλοκότητας της παραγωγικής διαδικασίας και της σταδιακής εκμάθησης χειρισμού των μηχανημάτων από το εργατικό προσωπικό.
2. δεν έχει επιτευχθεί ακόμη η επιθυμητή διείσδυση στην αγορά ώστε η Εταιρία να έχει ικανοποιητική αξιοποίηση της παραγωγικής της δυναμικότητας. Ωστόσο δυναμική υπάρχει και αυτό προκύπτει από το γεγονός ότι ο βαθμός απασχόλησης αυξάνεται από έτος σε έτος συνέπεια της σταδιακής αύξησης των πωλήσεων.

3.6 Δίκτυο Πωλήσεων και Διανομής

Η στρατηγική πωλήσεων της Εταιρίας επικεντρώθηκε στην δυνατότητα αξιοποίησης του νέου εργοστασίου της Θίσβης και της παραγωγής νέων προϊόντων που χωρίζονται στις παρακάτω κύριες κατηγορίες:

- Προϊόντα για κάλυψη εμπορικής ζήτησης όπως:
 - Χαλυβδοσωλήνες κατασκευών.
 - Χαλυβδοσωλήνες αερίου μέσης και υψηλής πίεσης συνηθισμένων και χωρίς ιδιαίτερων απαιτήσεων όσον αφορά τις τεχνικές προδιαγραφές.
 - Κοιλοδοκούς.
 - Σωλήνες Δικτύων Νερού.
- Προϊόντα υψηλής προστιθεμένης αξίας για συγκεκριμένα έργα υψηλών προδιαγραφών και απαιτήσεων όπως:
 - Αγωγοί υψηλής πίεσης αερίων και υγρών καυσίμων.
 - Υποθαλάσσιοι αγωγοί αερίου και πετρελαίου.
 - Αγωγοί μεταφοράς όξινων προϊόντων
 - Σωλήνες γεωτρήσεων.

-
- Προϊόντα που διοχετεύονται στην αγορά μέσω προγραμματικών συμφωνιών και συνεργασιών με τις μεγαλύτερες εταιρίες πετρελαίου και φυσικού αερίου και με εταιρίες μελέτης και κατασκευής έργων.

Προκειμένου η Εταιρία να προωθήσει αποτελεσματικότερα την διευρυμένη γκάμα προϊόντων, συνέχισε να επενδύει στη δημιουργία εκτεταμένου δικτύου διανομής και προώθησης των προϊόντων της, επιτυγχάνοντας την περαιτέρω εξάπλωση της εμπορικής της δραστηριότητας στις σημαντικότερες διεθνείς αγορές.

Το εμπορικό δίκτυο της Εταιρίας απαρτίζεται από:

1. Θυγατρικές εταιρίες εμπορικής προώθησης και περιφερειακά γραφεία.
2. Αντιπροσώπους.
3. Εταιρίες μελέτης, προμηθειών και κατασκευής έργων (EPC Contractors).
4. Συνεργαζόμενα γραφεία.

Παράλληλα, η Εταιρία έχει επιλέξει να συναλλάσσεται απευθείας με συγκεκριμένους πελάτες - τελικούς χρήστες, στους οποίους είναι αποδεκτός προμηθευτής, είτε για το σύνολο των παραγομένων προϊόντων και από τα δύο εργοστάσια της Εταιρίας, είτε για συγκεκριμένα έργα.

Οι κυριότεροι πελάτες – τελικοί χρήστες, με τους οποίους η Εταιρία συνεργάζεται, είναι οι ακόλουθοι:

- | | |
|--|--|
| ▪ Abu Dhabi National Oil Company (ADNOC) | ▪ Kuwait National |
| ▪ Agip | ▪ Marathon Oil |
| ▪ AIOC | ▪ Petroleum Company (KNPC-KSC) |
| ▪ Aramco Overseas Company | ▪ Petrobras |
| ▪ Bord Gais | ▪ Petrojet |
| ▪ BP- Amoco | ▪ Petroleo Brasileiro S.A. (Petrobras) |
| ▪ British Gas | ▪ Pic-Petrochemical Industries Co. |
| ▪ BSL | ▪ Saudi Aramco |
| ▪ ChevronTexaco | ▪ Scottish Power |
| ▪ ΔΕΠΑ | ▪ Shell |
| ▪ Distrigaz | ▪ Sonatrach |
| ▪ Dow Chemical | ▪ Suez Oil Company |
| ▪ E.G.P.C. | ▪ Petroleum Development Oman |
| ▪ Enagas-Repsol | ▪ Oman Gas Company |
| | ▪ Transgas |

3.6.1 Θυγατρικές Εταιρίες Εμπορικής Προώθησης και Περιφερειακά Γραφεία

Η Εταιρία διατηρεί δύο θυγατρικές εταιρίες εμπορικής προώθησης των προϊόντων της, με στόχο την αμεσότερη γεωγραφική κάλυψη μεγάλου μέρους της παγκόσμιας αγοράς:

1. **CPW EUROPEAN TRADING GMBH, Ντίσελντορφ, Γερμανίας:** Το Ντίσελντορφ θεωρείται η καρδιά του χάλυβα στην Ευρώπη και βρίσκεται κοντά στους πιθανούς πελάτες όπως εταιρίες ενέργειας, εταιρίες μελέτης και κατασκευής έργων καθώς και εμπορικούς οίκους και αποθήκες στοκ.
2. **CPW America Co., Χιούστον, ΗΠΑ:** Το Χιούστον αποτελεί τη βάση των μεγαλύτερων εταιριών πετρελαίου, κατασκευαστικών, μελετητικών και εταιριών μεταπώλησης των προϊόντων που παράγει η Εταιρία.

Αναλυτικότερη περιγραφή των θυγατρικών εταιριών παρουσιάζεται στο κεφάλαιο 15 του παρόντος Ενημερωτικού Δελτίου.

Σκοπός των εν λόγω θυγατρικών είναι προώθηση της αυξημένης παραγωγικής δυναμικότητας της Εταιρίας μέσω:

- της αμεσότερης παρουσίας της Εταιρίας στις χώρες που αυτές καλύπτουν

- της εμπορικής προώθησης και διαφήμισης των νέων υψηλής ποιότητας προϊόντων που παράγονται από το εργοστάσιο στην Θίσβη
- της αμεσότερης επαφής με τους πελάτες μας, η φύση της δραστηριότητας των οποίων έχει διευρυνθεί, λόγω της μεγαλύτερης γκάμας εφαρμογών των παραγομένων προϊόντων, και οι οποίοι έχουν ιδιαίτερες απαιτήσεις και ανάγκες.
- της ταχύτερης και πληρέστερης πληροφόρησης της Εταιρίας για τις εξελίξεις και την ζήτηση προϊόντων στην διεθνή αγορά

Παράλληλα, η Εταιρία διατηρεί δύο περιφερειακά γραφεία εμπορικής προώθησης των προϊόντων της, στο Κάιρο της Αιγύπτου για την κάλυψη της Βόρειου Αφρικής και Μέσης Ανατολής, και το περιφερειακό γραφείο στην Ελεύθερη Ζώνη του Τζέμπελ Άλι των Ηνωμένων Αραβικών Εμιράτων για την κάλυψη του Περσικού Κόλπου και της Μέσης Ανατολής.

Τα γραφεία αυτά έχουν σαν κύριο στόχο την προώθηση χαλυβδοσωλήνων υψηλών προδιαγραφών για την μεταφορά πετρελαίου και φυσικού αερίου και την εξόρυξη υδρογονανθράκων. Οι δραστηριότητες των εν λόγω γραφείων επεκτείνονται και σε μελέτες και έρευνα αγοράς σχετικής με τα προϊόντα της Εταιρίας στις περιοχές της Βορείου Αφρικής και της Μέσης Ανατολής.

Με την ίδρυση των ανωτέρω γραφείων, επιτυγχάνεται η άμεση κάλυψη των περισσότερων και μεγαλύτερων εταιριών του κλάδου παγκοσμίως, τόσο στην έδρα τους όσο και στις περιοχές που κυρίως δραστηριοποιούνται. Παράλληλα, με την συγχρονισμένη λειτουργία των κεντρικών γραφείων της Εταιρίας, των θυγατρικών εταιριών και των περιφερειακών γραφείων, η Εταιρία έχει πλέον την δυνατότητα της κάλυψης ζήτησεων σε 24ωρη βάση.

3.6.2 Αντιπρόσωποι και Εταιρίες Μελετών, Προμηθειών και Κατασκευής Έργων

Το δίκτυο των αντιπροσώπων της Εταιρίας καλύπτει 14 χώρες, ορισμένες εκ των οποίων καλύπτονται παράλληλα και από τα γραφεία μας της Αμερικής, της Ευρώπης, του Καΐρου και του Jebel Ali, και παρουσιάζονται στον ακόλουθο πίνακα:

Δίκτυο Αντιπροσώπων		
Αμερική	Ασία	Αφρική
Βραζιλία	Συρία Ινδία Τουρκία Περσία Πακιστάν Αζερμπαϊτζάν Σ. Αραβία Κουβέιτ Η.Α.Ε. Υεμένη Ομάν	Τυνησία

Η Εταιρία, μέσω των αντιπροσώπων, παρακολουθεί τα κατασκευαστικά έργα που είναι προς ανάθεση ή δημοπράτηση, και επιπλέον έχει τη δυνατότητα να συμβάλλει στη διαμόρφωση των τεχνικών προδιαγραφών και του προϋπολογισμού αυτών στο πρώιμο στάδιο του σχεδιασμού τους.

Η Εταιρία είναι αποδεκτός προμηθευτής και συνεργάζεται με τις ακόλουθες εταιρίες μελετών, προμηθειών και κατασκευής έργων:

- Bechtel
- Bonatti
- Brown & Root
- Consolidated Contractors Company
- Dodsall
- Petreco
- EMC
- Fluor Daniel
- Kvaerner
- Petrofac
- Rockwater
- Saipem
- Smit Land and Marine Eng
- Snamprogetti
- Stolt Comex Seaway Ltd
- Stolt Offshore SA
- Technip
- Technit
- Joannou & Paraskevaidis.

3.6.3 Συνεργαζόμενα Γραφεία

Η Εταιρία καλύπτει τις αγορές των υπολοίπων χωρών της Αφρικής, της Αμερικής και την Αυστραλίας με συνεργαζόμενα εξειδικευμένα γραφεία. Οι 24 χώρες που καλύπτονται από τα γραφεία αυτά καταγράφονται στον ακόλουθο πίνακα:

Δίκτυο Συνεργαζόμενων Γραφείων		
Αμερική	Ασία & Αυστραλία	Αφρική
Κολομβία	Ουζμπεκιστάν	Λιβύη
Αργεντινή	Τουρκμενιστάν	Αλγερία
Χιλή	Γεωργία	Ακτή Ελεφαντοστού
	Κίνα	Αγκόλα
	Ινδονησία	Σουδάν
	Σιγκαπούρη	Τσάντ
	Ταϊλάνδη	Καμερούν
	Βιετνάμ	Κονγκό
	Ιορδανία	Νιγηρία
	Αυστραλία	Τανζανία
		Ζιμπάμπουε

3.6.4 Εμπορικοί Οίκοι

Η Εταιρία συνεργάζεται με εμπορικούς οίκους σε όλο τον κόσμο οι οποίοι ειδικεύονται σε έργα κατασκευής αγωγών πετρελαίου και αερίου.

Οι οίκοι αυτοί είναι οι ακόλουθοι:

- MITE (η εταιρία που προέκυψε από την συγχώνευση της Itochu και της Marubeni),
- Phocenne
- Sumitomo Corp.
- Thyssen Mannesmann Handel.

3.7 Διασφάλιση Ποιότητας

Από τα πρώτα χρόνια λειτουργίας της και μέχρι σήμερα, η διασφάλιση ποιότητας αποτελεί κατάκτηση για την Εταιρία, η οποία θεωρεί ότι αποτελεί έναν από τους σημαντικότερους παράγοντες που συντελεί στην καθιέρωση των προϊόντων της στις διεθνείς αγορές και στη διαφοροποίησή της έναντι των λοιπών εταιριών του κλάδου. Η διαφοροποίηση αυτή εξασφαλίζει στην Εταιρία προνομιακή πρόσβαση σε μια διεθνή αγορά χαλυβδοσωλήνων υψηλών ποιοτικών προδιαγραφών, στην οποία δραστηριοποιείται περιορισμένος αριθμός ανταγωνιστών.

Έτσι, όταν το 1988 το Αμερικανικό Ινστιτούτο Πετρελαίου θεσμοθέτησε νέες αυστηρότερες προϋποθέσεις για την εκχώρηση του δικαιώματος χρήσης του σήματος ποιότητας API με το διακριτικό Q1, η Εταιρία ανταποκρίθηκε άμεσα και δια των εκπροσώπων της συμμετείχε στις

επιτροπές τυποποίησης του API. Έτσι, ήταν μεταξύ των πρώτων βιομηχανιών κατασκευής σωλήνων σε διεθνές επίπεδο, που ικανοποίησε τη νέα αυτή απαίτηση. Επιπροσθέτως, όταν το 1993 άρχισε να επιβάλλεται διεθνώς η προδιαγραφή ISO 9000, η οποία αφορά σε συστήματα διασφάλισης ποιότητας, η Εταιρία ήταν μεταξύ των ελαχίστων πρώτων στην Ελλάδα που έχουν πιστοποιηθεί κατά το ISO 9002 από το διεθνώς αναγνωρισμένο Οργανισμό Πιστοποίησης TÜV-CERT της Γερμανίας.

Τα πιστοποιητικά ποιότητας που διαθέτει η Εταιρία, η ισχύς των οποίων ανανεώνεται ανά τακτά χρονικά διαστήματα κατόπιν επιθεωρήσεων, είναι τα εξής:

ΠΙΣΤΟΠΟΙΗΤΙΚΑ ΠΟΙΟΤΗΤΑΣ

AMERICAN PETROLEUM INSTITUTE (API)

Εργοστάσιο Κορίνθου:

- Κατασκευή σωλήνων αγωγών: API 5L / API Q1
- Κατασκευή σωλήνων γεωτρήσεων: API 5CT / API Q1
- Σύστημα διασφάλισης ποιότητας πιστοποιημένο κατά API Q1 & ISO 9002

Εργοστάσιο Θίσβης:

- Κατασκευή σωλήνων αγωγών: API 5L / API Q1
- Κατασκευή σωλήνων γεωτρήσεων: API 5CT / API Q1
- Σύστημα διασφάλισης ποιότητας πιστοποιημένο κατά API Q1 & ISO 9002

Οργανισμός Πιστοποίησης TUV Cert Γερμανίας

Εργοστάσιο Κορίνθου:

Σύστημα Διασφάλισης Ποιότητας: ISO 9002

Επάρκεια εξοπλισμού και διαδικασιών, καθώς και τεχνική κατάρτιση προσωπικού:

- AD2000-MERKBLATT W 0 / TRD 100 (πιστοποίηση για την επάρκεια εξοπλισμού, για την ομοιομορφία των προϊόντων και την τεχνική κατάρτιση του προσωπικού)
- AD2000-MERKBLATT HP 0 DIN EN 729-3 (πιστοποίηση για την επάρκεια εξοπλισμού και την τεχνική κατάρτιση του προσωπικού)
- AD2000-MERKBLATT HP 0 DIN EN 10246-8 and 15 API 5L (πιστοποίηση για την επάρκεια εξοπλισμού και συστημάτων ελέγχου σωλήνων με υπερήχους)

Εργοστάσιο Θίσβης:

Σύστημα Διασφάλισης Ποιότητας: ISO 9002

Επάρκεια εξοπλισμού και διαδικασιών, καθώς και τεχνική κατάρτιση προσωπικού:

- AD2000-MERKBLATT W 0 / TRD 100 (πιστοποίηση για την επάρκεια εξοπλισμού, για την ομοιομορφία των προϊόντων και την τεχνική κατάρτιση του προσωπικού)
- AD2000-MERKBLATT HP 0 DIN EN 729-3 (πιστοποίηση για την επάρκεια εξοπλισμού και την τεχνική κατάρτιση του προσωπικού)
- AD2000-MERKBLATT HP 0 DIN EN 729-3 (πιστοποίηση για την επάρκεια εξοπλισμού και την τεχνική κατάρτιση του προσωπικού)

Ιδιαίτερα τονίζεται η επιτυχία της Εταιρίας να συμπεριληφθεί μεταξύ των ελαχίστων εγκεκριμένων προμηθευτών μεγάλων και επώνυμων πετρελαϊκών εταιριών, όπως αναλυτικότερα παρουσιάζονται στο κεφάλαιο 3.8 του παρόντος Ετήσιου Δελτίου. Οι εν λόγω εταιρίες επιθεωρούν την ΣΩΛΗΝΟΥΡΓΕΙΑ ΚΟΡΙΝΘΟΥ σε τακτά χρονικά διαστήματα με ιδιαίτερα αυστηρά κριτήρια, τα οποία σε πολλές περιπτώσεις ξεπερνούν τις ήδη αυστηρές προδιαγραφές που έχουν θεσπίσει το αμερικάνικο Ινστιτούτο API και οι διεθνείς ή εθνικές προδιαγραφές.

Την ευθύνη της διενέργειας των μετρήσεων και απαραίτητων ελέγχων των σωλήνων σε όλες τις φάσεις της παραγωγικής διαδικασίας, προκειμένου αυτοί να πληρούν τις προδιαγραφές της παραγγελίας, φέρει το Τμήμα Ποιοτικού Ελέγχου, το οποίο διαθέτει πλήρως εξοπλισμένο εργαστήριο ελέγχου, τόσο στο εργοστάσιο της Κορίνθου, όσο και στο νέο εργοστάσιο της Θίσβης. Όλοι οι σωλήνες που πληρούν τις προδιαγραφές της παραγγελίας συνοδεύονται από τα απαραίτητα πιστοποιητικά ελέγχου και ποιότητας, ενώ όσοι δεν τις πληρούν μαρκάρονται και διαχωρίζονται.

3.8 Διαχείριση Υγιεινής, Ασφάλειας & Περιβάλλοντος

Η Εταιρία είναι ιδιαίτερα ευαισθητοποιημένη σε θέματα υγιεινής και ασφάλειας προσωπικού, καθώς και προστασίας του περιβάλλοντος. Η εναρμόνιση με την σχετική Ελληνική και

Ευρωπαϊκή νομοθεσία δεν είναι παρά το ελάχιστο κριτήριο στην προσπάθεια της Εταιρίας για την εγκαθίδρυση ενός ολοκληρωμένου συστήματος διαχείρισης υγιεινής, ασφάλειας και περιβάλλοντος. Το εργοστάσιο της Κορίνθου είναι ήδη πιστοποιημένο με βάση τα πρότυπα OHSAS 18001 (Σύστημα Διαχείρισης Υγιεινής & Ασφάλειας των εργαζομένων) και ISO 14001 (Σύστημα Διαχείρισης Περιβάλλοντος) από διεθνώς αναγνωρισμένους φορείς, BVQI και TÜV-CERT αντίστοιχα.

Το σύστημα διαχείρισης έχει καθιερώσει διαδικασίες που αφορούν σε:

- εκτίμηση των επαγγελματικών κινδύνων στους οποίους εκτίθενται οι εργαζόμενοι και λήψη των αναγκαίων διορθωτικών μέτρων προστασίας,
- εντοπισμό και αξιολόγηση των περιβαλλοντικών επιπτώσεων που προκύπτουν από τις δραστηριότητες της επιχείρησης,
- εκτέλεση εργασιών συντήρησης με στόχο την ασφαλή λειτουργία όλου του εξοπλισμού της εταιρίας,
- οδηγίες ασφαλούς λειτουργίας και συντήρησης του μηχανολογικού και ηλεκτρολογικού εξοπλισμού,
- οδηγίες προετοιμασίας και αντιμετώπισης εκτάκτων αναγκών που σχετίζονται με θέματα υγιεινής, ασφάλειας και περιβάλλοντος,
- συνεχή εκπαίδευση του προσωπικού σε θέματα υγιεινής, ασφάλειας και περιβάλλοντος,
- συστηματική παρακολούθηση της εφαρμογής του Συστήματος Διαχείρισης Υγιεινής, Ασφάλειας και Περιβάλλοντος, μέσω της καταγραφής δεικτών επίδοσης από τη διοίκηση της Εταιρίας.

Στο πλαίσιο της λειτουργίας του ανωτέρω συστήματος το Τμήμα Υγιεινής, Ασφάλειας και Περιβάλλοντος διεξάγει διαρκή έρευνα για την θέσπιση σε περιοδική βάση προγραμμάτων διαρκούς βελτίωσης της επίδοσης της εταιρίας στους ανωτέρω τομείς, τα οποία καθορίζουν συγκεκριμένους στόχους βελτίωσης ανά παραγωγική δραστηριότητα. Ο σκοπός των προγραμμάτων αυτών είναι η καθιέρωση ενός υγιεινού και ασφαλούς περιβάλλοντος εργασίας για όλους τους εργαζόμενους, καθώς και ο περιορισμός στο ελάχιστο δυνατό των περιβαλλοντικών επιπτώσεων που προκύπτουν από τις παραγωγικές δραστηριότητες της εταιρίας.

3.9 Πάγια Περιουσιακά Στοιχεία-Εγγυήσεις και Εμπράγματα Ασφάλειες

3.9.1 Γήπεδα-Κτιριακές Εγκαταστάσεις

ΕΡΓΟΣΤΑΣΙΟ ΘΙΣΒΗΣ

Η Εταιρία διαθέτει εργοστάσιο στην Βιομηχανική Περιοχή (ΒΙ.ΠΕ.) Θίσβης Βοιωτίας, το οποίο βρίσκεται επί ιδιόκτητου οικοπέδου εμβαδού 1.029 στρεμμάτων. Οι παραγωγικές μονάδες του εργοστασίου καταλαμβάνουν συνολική έκταση 81.269 τ.μ. και όγκο 765.277 κ.μ., εκ των οποίων τα 75.471 τ.μ. χρησιμοποιούνται ως βιομηχανικοί χώροι και στεγασμένοι αποθηκευτικοί χώροι πρώτης ύλης. Αναλυτική παρουσίαση των κτιρίων του εργοστασίου της Θίσβης παρατίθεται στον ακόλουθο πίνακα:

		Έτος Κατασκευής	Εμβαδόν (σε τ.μ.)	Όγκος (σε κ.μ.)
Στεγασμένες Βιομηχανικές Εγκαταστάσεις				
1	Παραγωγή σωλήνων ευθείας ραφής & αποθηκευτικοί χώροι πρώτης ύλης	2000	37.947	367.143
2	Παραγωγή σωλήνων σπειροειδούς ραφής	2000	25.673	256.661
3	Επένδυση σωλήνων με πολυπροπυλένιο, πολυαιθυλένιο, εποξειδική βαφή και εποξειδική πούδρα (TCP 40)	2000	5.719	53.650
4	Επένδυση σωλήνων με πολυπροπυλένιο, πολυαιθυλένιο, εποξειδική βαφή και εποξειδική πούδρα (TCP 100)	2001	6.132	54.891

	Έτος Κατασκευής	Εμβαδόν (σε τ.μ.)	Όγκος (σε κ.μ.)	
Στεγασμένες Βιομηχανικές Εγκαταστάσεις				
5	Κτίρια Αποθηκών	2000	207	723
6	Κτίριο Γραφείων Διοικήσεως	2000	1.343	6.756
7	Διάφορα βοηθητικά κτήρια	2000-2001	2.852	15.566
8	Κτίρια Ηλεκτροπαραγωγής	2000	1.396	9.887
ΣΥΝΟΛΟ			81.269	765.277
Υπαίθριοι Αποθηκευτικοί χώροι έτοιμων προϊόντων		--	185.000	--

Η ΒΙ.ΠΕ. Θίσβης διαθέτει λιμενικές εγκαταστάσεις ικανές να καλύψουν τις ανάγκες της εταιρίας για την διακίνηση των πρώτων υλών και των προϊόντων της. Αναλυτικότερα, διαθέτει τρεις μεγάλες προβλήτες φορτοεκφόρτωσης με τα εξής χαρακτηριστικά:

Προβλήτα	Βάθος (σε μέτρα)	Μήκος (σε μέτρα)	Δυναμικότητα (DWT)
1	7,00	151,5	5.000
2	12,50	205,2	60.000
3	10,5	90,5	20.000

Η χρήση των ανωτέρω λιμενικών εγκαταστάσεων έχει παραχωρηθεί κατά προτεραιότητα στην Εταιρία

ΙΔΙΟΚΤΗΤΑ ΑΚΙΝΗΤΑ

Η Εταιρία διαθέτει ιδιόκτητα γραφεία στην Αθήνα στην περιοχή του Κολωνακίου, επί του 3^{ου} και 5^{ου} ορόφου ενός επταώροφου κτιρίου, επί της οδού Πλουτάρχου 16-18, συνολικού εμβαδού 553,2 τ.μ., Στα ανωτέρω γραφεία στεγάζονταν μέχρι την 30.11.2003 η διοίκηση της Εταιρίας. Επίσης, διαθέτει δύο ιδιόκτητες θέσεις στάθμευσης στο υπόγειο του ακινήτου επί της οδού Πλουτάρχου 16-18, συνολικού εμβαδού 26,6 τ.μ.

Τα ανωτέρω ακίνητα δεν χρησιμοποιούνται πλέον από την Εταιρία και στην παρούσα φάση εξετάζεται από την Διοίκηση της Εταιρίας το ενδεχόμενο πώλησης τους με στόχο το βέλτιστο δυνατό οικονομικό όφελος για την Εταιρία.

Η Εταιρία μέσα στην χρήση 2004 προχώρησε στην πώληση δυο υπογείων διαμερισμάτων συνολικής επιφάνειας 45,2 τμ. επί της οδού Πλουτάρχου 12, στην Αθήνα στην περιοχή Κολωνακίου, έναντι συνολικού τιμήματος € 62.750 καθώς και στην πώληση υπογείου γκαράζ σε πολυκατοικία επί της οδού Σέκερη 1 στην Αθήνα στην περιοχή του Κολωνακίου, έναντι ποσού € 50.000.

ΕΝΟΙΚΙΑΖΟΜΕΝΑ ΑΚΙΝΗΤΑ

Η Εταιρία έχει συνάψει το ακόλουθο μισθωτήριο συμβόλαιο βάσει του οποίου μισθώνει τους κατωτέρω αναφερόμενους χώρους γραφείων:

- Με το από 1.12.2003 ιδιωτικό συμφωνητικό μισθώσεως η «ΧΑΛΚΟΡ Α.Ε.», ως μισθώτρια της εταιρίας «NOBAL Α.Ε.», υπεκμίσθωσε στην Εταιρεία την Κ1 ιδιοκτησία του ισόγειου επιφανείας 221,96 τ.μ., την υπό στοιχεία Β ιδιοκτησία του β' ορόφου, επιφανείας 480,50 τ.μ. και 14 θέσεις στάθμευσης αυτοκινήτου του κτιρίου γραφείων των οδών Εθνικής Αντιστάσεως 57 και Σάμου, στο Χαλάνδρι, προκειμένου σε αυτά να στεγασθούν τα γραφεία της Εταιρίας. Η διάρκεια της μίσθωσης είναι εννεαετής και λήγει στις 31.10.2012, το δε συνολικό μηνιαίο μίσθωμα συμφωνήθηκε σε € 15.000, αναπροσαρμοζόμενο ετησίως τιμαριθμικά.

3.9.2 Μηχανολογικός Εξοπλισμός

Ο κυριότερος μηχανολογικός εξοπλισμός της Εταιρίας, του οποίου η συνολική αξία κτήσεως ανήλθε στις 31.12.2004 σε € 107.450 χιλ. είναι ιδιόκτητος και ανά εργοστάσιο και μονάδα παραγωγής αναλύεται στους πίνακες που ακολουθούν:

ΕΡΓΟΣΤΑΣΙΟ ΘΙΣΒΗΣ

B.1 Μονάδα Παραγωγής Σωλήνων Σπειροειδούς Ραφής (SAW)

Μηχανήματα	Κατασκευαστής	Χώρα Προέλευσης	Έτος Κατασκευής
Θέση προετοιμασίας ελάσματος	MEG – KINKELE	ΓΕΡΜΑΝΙΑ	2000
Μηχανή διαμόρφωσης και πονταρίσματος σωλήνων	MEG – KINKELE	ΓΕΡΜΑΝΙΑ	2000
Θέσεις εργασιών με τμήματα συγκράτησης	KINKELE - PPS	ΓΕΡΜΑΝΙΑ	2000-2001
2 Σταθμοί εσωτερικού καθαρισμού σωλήνων	PPS – MUNKEBO	ΓΕΡΜΑΝΙΑ	2000-2001
3 Θέσεις συγκόλλησης υπό σκόνη	KINKELE – ISAM – U&S	ΓΕΡΜΑΝΙΑ	2001
Θέση ολοκλήρωσης εγκάρσιας ραφής	KINKELE	ΓΕΡΜΑΝΙΑ	2000
4 Θέσεις οπτικού ελέγχου	PPS	ΓΕΡΜΑΝΙΑ	2000-2001
Μηχανολογικός εξοπλισμός θέσεων ελέγχων (υδραυλική δοκιμή, ακτινοσκόπηση, υπέρηχοι)	PPS – KINKELE	ΓΕΡΜΑΝΙΑ	2000-2001
Μηχανήματα Υπερήχων (2 θέσεις)	KRAUTKRAMER	ΓΕΡΜΑΝΙΑ	2000
Μηχ/τα ακτινοσκόπησης και ραδιογραφίας	SEIFERT	ΓΕΡΜΑΝΙΑ	2001
Μηχανήματα εμφάνισης φιλμ	AGFA	ΓΕΡΜΑΝΙΑ	2001
5 Θέσεις επισκευής σωλήνων	PPS – U&S	ΓΕΡΜΑΝΙΑ	2000-2001
Φρεζαριστικό άκρων	PPS – KINKELE	ΓΕΡΜΑΝΙΑ	2001
Ζυγαριά σωλήνων	PPS	ΓΕΡΜΑΝΙΑ	2001
Σύστημα διακίνησης σωλήνων	MEG & ΔΙΑΦΟΡΟΙ ΚΑΤΑΣΚΕΥΑΣΤΕΣ	ΓΕΡΜΑΝΙΑ - ΕΛΛΑΔΑ	2000-2001
Γερανογέφυρες (4 εσωτερικές και 1 εξωτερικός ημιπυλώνας)	DEMAG – ΕΛΛΗΝΙΚΗ ΤΕΧΝΙΚΗ	ΓΕΡΜΑΝΙΑ - ΕΛΛΑΔΑ	2000 - 2001
Drop weight tear tester	TEKA	ΕΛΛΑΔΑ	2001

B.2 Μονάδα Παραγωγής Εξωτερικής Επένδυσης (TPC 100)

Μηχανήματα	Κατασκευαστής	Χώρα Προέλευσης	Έτος Κατασκευής
Συστήματα διακίνησης και περιστροφής σωλήνων	ΔΙΑΦΟΡΟΙ ΕΛΛΗΝΕΣ ΚΑΤΑΣΚΕΥΑΣΤΕΣ	ΕΛΛΑΔΑ	2001
Στοιχεία συστημάτων διακίνησης	ΔΙΑΦΟΡΟΙ ΞΕΝΟΙ ΟΙΚΟΙ		
Εξωτερική αμμόβολη	SELMERS	ΟΛΛΑΝΔΙΑ	2001
Μονάδα επαγωγικής θέρμανσης	AJAX	ΜΕΓ. ΒΡΕΤΤΑΝΙΑ	2001
2 μονάδες εποξειδικής βαφής	INTEC	ΓΕΡΜΑΝΙΑ	2000
Σύστημα extruder πολυαιθυλενίου και copolymer	BATTENFELD ΚΑΙ ΔΙΑΦΟΡΟΙ ΟΙΚΟΙ	ΓΕΡΜΑΝΙΑ - ΕΛΛΑΔΑ	1992 - 2001
3 μονάδες δοκιμής holiday	ELMED	ΓΕΡΜΑΝΙΑ	2001
γερανογέφυρα	ABUS - ΛΙΑΡΟΜΑΤΗΣ	ΓΕΡΜΑΝΙΑ - ΕΛΛΑΔΑ	2001

B.3 Μονάδα Παραγωγής Εξωτερικής Επένδυσης (TPC 40) και Εσωτερικής Επένδυσης (TLP 56)

Μηχανήματα	Κατασκευαστής	Χώρα Προέλευσης	Έτος Κατασκευής
Συστήματα διακίνησης και περιστροφής σωλήνων	ΔΙΑΦΟΡΟΙ ΕΛΛΗΝΕΣ ΚΑΤΑΣΚΕΥΑΣΤΕΣ		1992 - 2000
Στοιχεία συστημάτων διακίνησης	ΔΙΑΦΟΡΟΙ ΞΕΝΟΙ ΟΙΚΟΙ		
1η εξωτερική αμμοβολη	SELMERS	ΟΛΛΑΝΔΙΑ	2000

Μηχανήματα	Κατασκευαστής	Χώρα Προέλευσης	Έτος Κατασκευής
2η εξωτερική αμμοβολή	SCHLICK	ΓΕΡΜΑΝΙΑ	1992
2 μονάδες επαγωγικής θέρμανσης	AJAX	ΜΕΓ. ΒΡΕΤΤΑΝΙΑ	1992-2001
2 θάλαμοι εποξειδικής βαφής	INTEC	ΓΕΡΜΑΝΙΑ	1992 - 2000
Σύστημα extruder πολυαιθυλενίου και copolymer	BATTENFELD ΚΑΙ ΔΙΑΦΟΡΟΙ ΟΙΚΟΙ	ΓΕΡΜΑΝΙΑ - ΕΛΛΑΔΑ	1992 - 2000
2 μονάδες δοκιμής holiday	ELMED	ΓΕΡΜΑΝΙΑ	2000
2 εσωτερικές αμμοβολές	SELMERS	ΟΛΛΑΝΔΙΑ	2000
Πλήρες σύστημα θέσης βαφής	BAUHUIS	ΟΛΛΑΝΔΙΑ	2003
Σύστημα προθέρμανσης σωλήνων γερανογέφυρα	BAUHUIS ABUS - ΛΙΑΡΟΜΑΤΗΣ	ΟΛΛΑΝΔΙΑ ΓΕΡΜΑΝΙΑ - ΕΛΛΑΔΑ	2003 1999
2 εξωτερικές γερανογέφυρες (πυλώνες)	DEMAG / ΕΛΛΗΝΙΚΗ ΤΕΧΝΙΚΗ	ΓΕΡΜΑΝΙΑ / ΕΛΛΑΔΑ	2000 - 2001

B.4 Μονάδα Ευθείας Ραφής (ERW)

Μηχανήματα	Κατασκευαστής	Χώρα Προέλευσης	Έτος Κατασκευής
Σύστημα προετοιμασίας & συσσώρευσης ελάσματος	SMS MEER	ΓΕΡΜΑΝΙΑ	1999
Μηχανολογικός εξοπλισμός διαμόρφωσης κατεργασίας & ελέγχου σωλήνων	SMS MEER	ΓΕΡΜΑΝΙΑ	1999
Συγκολλητική μηχανή HF1	ELOTHERM	ΓΕΡΜΑΝΙΑ	1999
2 Ανοπτητικές μηχανές MF	ELOTHERM	ΓΕΡΜΑΝΙΑ	1999
Σταθμός έκπλυσης εσωτερικού γρεζιού	TEKA	ΕΛΛΑΔΑ	1999
2 Πριόνια δοκιμίων - επισκευών	BAUER	ΓΕΡΜΑΝΙΑ	2000
Συσκευή Flattening Test	ΠΑΡΘΕΝΙΟΥ	ΕΛΛΑΔΑ	1999
Σύστημα Διακίνησης σωλήνων	SMS MEER	ΓΕΡΜΑΝΙΑ	1999
Συσκευές υπερήχων (3 θέσεις)	KRAUTKRAEMER	ΓΕΡΜΑΝΙΑ	1999
Εξοπλισμός επάλειψης με βερνίκι	BINKS – BEK	ΓΕΡΜΑΝΙΑ - ΕΛΛΑΔΑ	2000
Μονάδα στοίχισης και δεματοποίησης κοιλοδοκών	SMS MEER	ΓΕΡΜΑΝΙΑ	1999
Ράουλα Διαμόρφωσης (έλαστρα) σωλήνων και κοιλοδοκών	SST	ΙΑΠΩΝΙΑ	1999-2001
Συσκευές αναδόμησης ραούλων	TEKA	ΕΛΛΑΔΑ	1999
Βοηθητικά ανυψωτικά μηχανήματα	POKΑΣ	ΕΛΛΑΔΑ	2000
Υδραυλικός Εξοπλισμός	SMS MEER	ΓΕΡΜΑΝΙΑ	1999
8 ΓΕΡΑΝΟΓΕΦΥΡΕΣ (6 εσωτερικές και 2 ημιπυλώνες)	POKΑΣ, ΚΚΙ, ABUS, ΛΙΑΡΟΜΑΤΗΣ	ΓΕΡΜΑΝΙΑ – ΕΛΛΑΔΑ	1999

Στους πίνακες που ακολουθούν παρουσιάζεται πρόσθετος μηχανολογικός εξοπλισμός της Εταιρίας:

ΕΡΓΟΣΤΑΣΙΑΚΟΣ ΕΞΟΠΛΙΣΜΟΣ ΠΟΙΟΤΙΚΟΥ ΕΛΕΓΧΟΥ			
Μηχανήματα	Κατασκευαστής	Χώρα Προέλευσης	Έτος Κατασκευής
Φασματογράφος	SPECTROLAB	ΓΕΡΜΑΝΙΑ	2000
Οπτικό μικροσκόπιο	LEICA	ΓΕΡΜΑΝΙΑ	2000
Στερεοσκόπιο	LEICA	ΓΕΡΜΑΝΙΑ	2000
Σκληρόμετρο	SHIMADZU	ΙΑΠΩΝΙΑ	1997
Μηχανή εφελκυσμού	INSTRON	ΑΓΓΛΙΑ	1998
Συσκευή δοκιμής κρούσης	INSTRON	ΑΓΓΛΙΑ	1998
Συσκευή λείανσης & στίλβωσης δοκιμίων	STRUERS	ΔΑΝΙΑ	1998
Συσκευή στίλβωσης	STRUERS	ΔΑΝΙΑ	1998
Συσκευή διαφορικής θερμικής ανάλυσης (2 τεμάχια)	SHIMADZU	ΙΑΠΩΝΙΑ	2001
2 συσκευές ελέγχου συμπεριφοράς επένδυσης σε	COESFELD	ΓΕΡΜΑΝΙΑ	2000

ΕΡΓΟΣΤΑΣΙΑΚΟΣ ΕΞΟΠΛΙΣΜΟΣ ΠΟΙΟΤΙΚΟΥ ΕΛΕΓΧΟΥ				
Μηχανήματα	Κατασκευαστής	Χώρα Προέλευσης	Έτος Κατασκευής	
διαβρωτικό περιβάλλον				
Συσκευή ελέγχου συμπεριφοράς επένδυσης σε διαβρωτικό περιβάλλον	STRESSTEL	ΓΕΡΜΑΝΙΑ	2002	
Συσκευή μέτρησης ιξώδους πολυμερών υλικών	COESFELD	ΓΕΡΜΑΝΙΑ	2000	
Συσκευή δοκιμής αντοχής σε διείσδυση επενδυμένου σωλήνα	COESFELD	ΓΕΡΜΑΝΙΑ	2000	
Μηχανή εφελκυσμού	INSTRON	ΑΓΓΛΙΑ	1997	
3 φούρνοι	THERMAWATT	ΓΕΡΜΑΝΙΑ	2000	
Μηχανή εφελκυσμού	TINIUS OLSEN	ΗΠΑ	1977	
Συσκευή δοκιμής κρούσης	TINIUS OLSEN	ΗΠΑ	1977	
Φασματογράφος ατομικής απορρόφησης	SPECTROLAB	ΓΕΡΜΑΝΙΑ	1990	
Οπτικό μικροσκόπιο και φωτογραφικό σύστημα	UNION	ΙΑΠΩΝΙΑ	1977	
Στερεοσκόπιο και φωτογραφικό σύστημα	OLYMPUS	ΙΑΠΩΝΙΑ	1994	
Σκληρόμετρα (2 μονάδες)	ROCKWELL, VICKERS	ΗΠΑ, ΙΑΠΩΝΙΑ	1977, 1997	
Συσκευές προετοιμασίας δοκιμών για μικροσκόπιο (3 μονάδες)	HERZOG, STRUERS, STRUERS	ΓΕΡΜΑΝΙΑ, ΔΑΝΙΑ, ΔΑΝΙΑ	1977	
Μεταλλογραφικό μικροσκόπιο	OLYMPUS	ΙΑΠΩΝΙΑ	1998	
Συσκευή διαφορικής θερμικής αναλύσεως	SHIMADZU	ΙΑΠΩΝΙΑ	1998	
Συσκευή λείανσης-στίλβωσης δοκιμών	STRUERS	ΔΑΝΙΑ	1998	
Συσκευή δοκιμής αντοχής σε διείσδυση επενδυμένου σωλήνα	COESFELD	ΓΕΡΜΑΝΙΑ	1997	
Συσκευή μέτρησης ιξώδους πολυμερών υλικών	COESFELD	ΓΕΡΜΑΝΙΑ	1997	
Φούρνος	MEMMERL	ΓΕΡΜΑΝΙΑ	1992	
Συσκευή ελέγχου συμπεριφοράς επένδυσης σε διαβρωτικό περιβάλλον	COESFELD	ΓΕΡΜΑΝΙΑ	1992	
Συσκευή δοκιμής κρούσης επενδυμένου σωλήνα	ΣΩΛΗΝΟΥΡΓΕΙΑ ΚΟΡΙΝΘΟΥ	ΕΛΛΑΔΑ	1992	
Διάφορες άλλες συσκευές μέτρησης φυσικών και μηχανικών ιδιοτήτων				

ΣΤΑΘΜΟΣ ΠΑΡΑΓΩΓΗΣ ΡΕΥΜΑΤΟΣ				
Μηχανήματα	Κατασκευαστής	Χώρα Προέλευσης	Έτος Κατασκευής	
6 κινητήρες diesel	CUMMINS WARTSILA	ΓΑΛΛΙΑ – ΙΤΑΛΙΑ - ΓΕΡΜΑΝΙΑ	1997	
6 γεννήτριες	CUMMINS WARTSILA	ΓΑΛΛΙΑ – ΙΤΑΛΙΑ - ΓΕΡΜΑΝΙΑ	1997	
6 μετασχηματιστές	CUMMINS WARTSILA	ΓΑΛΛΙΑ – ΙΤΑΛΙΑ - ΓΕΡΜΑΝΙΑ	1997	
2 αεροσυμπιεστές	CUMMINS WARTSILA	ΓΑΛΛΙΑ – ΙΤΑΛΙΑ - ΓΕΡΜΑΝΙΑ	1997	
3 δεξαμενές πετρελαίου	TEKA	ΕΛΛΑΔΑ	2000	
2 καπνοδόχοι	TEKA	ΕΛΛΑΔΑ	2000	

ΛΟΙΠΟΣ ΒΑΣΙΚΟΣ ΕΞΟΠΛΙΣΜΟΣ				
Μηχανήματα	Κατασκευαστής	Χώρα Προέλευσης	Έτος Κατασκευής	
Σχιστικό Τσερκιών	DELTA BRANDS	Η.Π.Α.	1985	
Ραουλδόδρομοι Μεταφοράς Σωλήνων	ΠΡΟΜΗΘΕΙΑ ΑΠΟ ΔΙΑΦΟΡΟΥΣ ΈΛΛΗΝΕΣ ΚΑΙ ΞΕΝΟΥΣ ΚΑΤΑΣΚΕΥΑΣΤΕΣ		1969 - 1998	
Γερανογέφυρες	ΠΡΟΜΗΘΕΙΑ ΑΠΟ ΔΙΑΦΟΡΟΥΣ ΈΛΛΗΝΕΣ ΚΑΙ ΞΕΝΟΥΣ ΚΑΤΑΣΚΕΥΑΣΤΕΣ		1969 - 1998	
Αεροσυμπιεστές	ATLAS COPCO	ΒΕΛΓΙΟ	1969 - 2002	

Αντλιοστάσια	ΠΡΟΜΗΘΕΙΑ ΑΠΟ ΔΙΑΦΟΡΟΥΣ ΈΛΛΗΝΕΣ ΚΑΙ ΞΕΝΟΥΣ ΚΑΤΑΣΚΕΥΑΣΤΕΣ	1969 - 2003
Πύργοι Ψύξης	MARLEY ΑΓΓΛΙΑ	1992 - 2001
Μεταφορικά και ανυψωτικά μέσα	ΠΡΟΜΗΘΕΙΑ ΑΠΟ ΔΙΑΦΟΡΟΥΣ ΈΛΛΗΝΕΣ ΚΑΙ ΞΕΝΟΥΣ ΚΑΤΑΣΚΕΥΑΣΤΕΣ	

3.9.3

3.9.4 Αξία των Παγίων Περιουσιακών Στοιχείων

Η εξέλιξη της λογιστικής αξίας των πάγιων της Εταιρίας κατά τις χρήσεις 2002-2004 παρουσιάζεται στον ακόλουθο πίνακα:

ΕΞΕΛΙΞΗ ΛΟΓΙΣΤΙΚΗΣ ΑΞΙΑΣ ΠΑΓΙΩΝ							
	Αξία Κτήσεως	Προσθήκες (μειώσεις)	Συνολική Αξία Κτήσεως	Αποσβέσεις	Αποσβέσεις	Συνολική Αξία Αποσβέσεων	Αναπόσβεστη Αξία
Κατηγορία Παγίου	31.12.2000	1.1.2001-31/12/2004	31.12.2004	31.12.2000	1.1.2001-31.12.2004	31.12.2004	31.12.2004
<i>(ποσά σε χιλ. €)</i>							
A. Ανώματες Ακίνητοποιήσεις							
	0	3	3	0	1	1	2
Σύνολο	0	3	3	0	1	1	2
B. Ενσώματες Ακίνητοποιήσεις							
Γήπεδα-Οικόπεδα	10.199	2.724	12.923	0	0	0	12.923
Κτίρια & Τεχνικά έργα	25.405	19.633	45.038	2.306	5.511	7817	37.221
Μηχανήματα-Τεχ. εγκ/εις & λοιπός μηχ/κός εξοπλισμός	67.686	39.765	107.451	6.780	26.477	33257	74.194
Μεταφορικά Μέσα	1.846	-179	1.667	409	607	1016	651
Επιπλα & Λοιπός Εξοπλισμός	972	-328	644	483	-173	310	334
Ακίνητοποιήσεις υπό εκτέλεση & προκαταβολές	21.922	-21.777	145	0	0	0	145
Σύνολο	128.029	39.838	167.868	9.977	32.422	42.400	125.468
Γενικό Σύνολο	128.029	39.838	167.871	9.977	32.423	42.401	125.470

3.9.5 Επενδύσεις

Στον πίνακα που ακολουθεί παρατίθεται η ανάλυση των επενδύσεων της Εταιρίας για την περίοδο 2002 – 2004:

ΕΠΕΝΔΥΣΕΙΣ ΤΡΙΕΤΙΑΣ 2002 - 2004				
<i>(ποσά σε χιλ. €)</i>	2002	2003	2004	Σύνολο
Γήπεδα-Οικόπεδα	0	6	0	6
Κτίρια & Τεχνικά έργα	2.076	1.302	294	3.672
Μηχανήματα-Τεχ. εγκ/εις & λοιπός μηχ/κός εξοπλισμός	9.526	4.665	3.475	17.666
Μεταφορικά Μέσα	861	67	46	974
Έπιπλα & Λοιπός Εξοπλισμός	215	186	147	548
Σύνολο	12.678	6.226	3.962	22.866
Έξοδα Εγκατάστασης	1.279	349	1.822	3.450
Γενικό Σύνολο	13.957	6.575	5.784	26.316

Στα πλαίσια του Σχεδίου Δράσης που έχει εκπονήσει η Εταιρία για την ταχύτερη επίτευξη ικανοποιητικών παραγωγικών δεικτών στις νέες μονάδες που λειτουργούν στο εργοστάσιο της

Θίσβης, έχει γίνει μελέτη για την διενέργεια επιμέρους εργασιών βελτίωσης στις διάφορες παραγωγικές μονάδες, καθώς και για την κατασκευή συγκεκριμένων έργων υποδομής.

Επενδύσεις Χρήσης 2002

Η ανέγερση των παραγωγικών μονάδων του νέου εργοστασίου στην Θίσβη ολοκληρώθηκε εντός του 2002, με την διενέργεια των ακόλουθων βασικότερων επενδύσεων:

- **Ολοκλήρωση ανέγερσης μονάδος SAW:** Εντός του 2002 ολοκληρώθηκε η εγκατάσταση των τριών γραμμών τελικής επεξεργασίας της μονάδος SAW, επένδυση της τάξης των € 1,9 εκατομμυρίων για μηχανήματα και € 400 χιλιάδων για κτιριακές εγκαταστάσεις.
- **Ολοκλήρωση ανέγερσης μονάδων εσωτερικής και εξωτερικής επένδυσης:** Για την διενέργεια εργασιών εγκατάστασης των μονάδων TCP40, TLP56 και TCP100 η Εταιρία δαπάνησε εντός του 2002 ποσό ύψους € 500 χιλιάδων περίπου.
- **Εργασίες βελτίωσης αποδοτικότητας μονάδος ERW:** Για την βελτίωση της αποδοτικότητας της μονάδος ERW δαπανήθηκε ποσό ύψους € 280 χιλιάδων περίπου.
- **Εργασίες υποδομής:** Εντός του 2002 συνεχίστηκαν οι επενδύσεις σε έργα υποδομής, οι βασικότερες εκ των οποίων αφορούσαν σε προμήθεια φορτηγών αυτοκινήτων, μέσων εσωτερικής μεταφοράς και ανυψωτικών μηχανημάτων, δημιουργία χώρων στάθμευσης, ασφαλτοστρώσεις και δημιουργία αποθηκευτικών χώρων, την προμήθεια εξοπλισμού τηλεπικοινωνιών, μηχανών γραφείου, ηλεκτρονικών υπολογιστών και λογισμικού.

Επενδύσεις Χρήσης 2003

Οι σημαντικότερες επενδύσεις που πραγματοποιήθηκαν την χρήση 2003 αφορούν σε:

- Επενδύσεις σε μηχανολογικό εξοπλισμό ευθείας και ελικοειδούς ραφής στο εργοστάσιο της Θίσβης. Αναφορικά με την μονάδα SAW, η επένδυση ανήλθε στις € 2.762 χιλ., ενώ για τη μονάδα του ERW στις € 696 χιλ.
- Εργασίες υποδομής στους χώρους της ΒΙ.ΠΕ. της Θίσβης Βοιωτίας. Τα έξοδα που δαπανήθηκαν ανήλθαν στις € 708 χιλ.. Οι βασικότερες από αυτές αφορούσαν στην διαμόρφωση του περιβάλλοντος χώρου και τις ασφαλτοστρώσεις δρόμων.

Επενδύσεις Χρήσης 2004

Διάφορες επενδύσεις στις επιμέρους μονάδες στα πλαίσια της υλοποίησης του σχεδίου δράσης για τη βελτίωση της παραγωγικότητας και της αποδοτικότητας των α' υλών, καθώς και για τη μείωση του κόστους παραγωγής.

Η ταίρια την 26.8.2004 προχώρησε στην εξαγορά, τοις μετρητοίς, του 99,99% της εταιρίας «Ε.ΒΙ.ΜΕΤ Α.Ε. Επενδυτικές, Βιομηχανικές και Εμπορικές Μετάλλων και άλλων προϊόντων Τουριστικές, Ναυτιλιακές, Κτηματικές και Κατασκευαστικές Επιχειρήσεις Ανώνυμη Εταιρεία» με διακριτικό τίτλο «Ε.ΒΙ.ΜΕΤ ΑΕ» από την εταιρία «ΕΛΒΑΛ Α.Ε. Ελληνική Βιομηχανία Αλουμινίου» έναντι € 59.997.

Η επωνυμία της εταιρίας σήμερα είναι «ΜΕΤΑΛΛΟΥΡΓΙΑ ΚΟΡΙΝΘΟΥ ΑΝΩΝΥΜΗ ΕΤΑΙΡΙΑ» με διακριτικό τίτλο «ΜΕΤΑΛΛΟΥΡΓΙΑ ΚΟΡΙΝΘΟΥ Α.Ε.».

3.9.6 Δικαστικές Διαφορές – Διαιτησίες

Δεν εκκρεμούν εις βάρος της Εταιρίας και των εταιριών που ελέγχονται μετοχικά από αυτήν δικαστικές διαφορές ή διαιτησίες, οι οποίες θα μπορούσαν να έχουν σημαντικές επιπτώσεις στην οικονομική της κατάσταση πλην αυτών που αναφέρονται κατωτέρω:

Απαιτήσεις Τρίτων κατά της εταιρίας

Σχετικά με το εργατικό ατύχημα που συνέβη στο εργοστάσιο της Εταιρίας στην Κόρινθο την 03.04.2003, έχουν ασκηθεί οι κατωτέρω αγωγές κατά της Εταιρίας:

- Εκκρεμεί ενώπιον του Μονομελούς Πρωτοδικείου Αθηνών αγωγή των επτά μελών της οικογένειας του θανόντος Κωνσταντίνου Σπυρίδου, δια της οποίας ζητείται η επιδίκαση χρηματικής ικανοποίησης λόγω ψυχικής οδύνης ύψους **600.000 Ευρώ** στο καθένα και αποζημίωσης λόγω μηνιαίας διατροφής ύψους **200 Ευρώ** σε καθένα από τα τρία τέκνα του θανόντος. Η συζήτηση της παραπάνω αγωγής αναβλήθηκε για την 12.01.2005.
- Εκκρεμεί ενώπιον του Μονομελούς Πρωτοδικείου Αθηνών αγωγή του Θεόδωρου Γιάννου του Ιωάννη δια της οποίας ζητείται η επιδίκαση χρηματικής ικανοποίησης λόγω ηθικής βλάβης ύψους **500.000 Ευρώ**, που υπέστη ένεκα του τραυματισμού του κατά το ανωτέρω εργατικό ατύχημα στο εργοστάσιο της εναγομένης στην Κόρινθο. Δικάσιμος ορίσθηκε η 10.6.2004 η οποία όμως ματαιώθηκε λόγω των Ευρωεκλογών και προσδιορίσθηκε νέα ημερομηνία συζήτησης για την 22.04.2005.
- Εκκρεμεί ενώπιον του Μονομελούς Πρωτοδικείου Αθηνών αγωγή των μελών της οικογένειας του θανόντος Παύλου Γιάννου κατά της Εταιρίας, δια της οποίας ζητείται η καταβολή για ψυχική οδύνη του ποσού των Ευρώ 500.000 στη σύζυγο και Ευρώ 500.000 στην ανήλικη κόρη του θανόντος, Ευρώ 300.000 σε καθένα από τα δύο ενήλικα τέκνα του, Ευρώ 200.000 σε καθένα από τους γονείς του και Ευρώ 100.000 σε καθένα από τα τρία αδέρφια του, και επιπλέον αποζημίωσης Ευρώ 382.000 στη σύζυγο του θανόντος λόγω της ελλείπουσας συνεισφοράς του θανόντος στις κοινές οικογενειακές ανάγκες από το θάνατό του και για τα επόμενα εικοσιένα χρόνια. Η συζήτηση της παραπάνω αγωγής αναβλήθηκε για την 22.04.2005.
- Έχει ασκηθεί την 10.5.2004 αγωγή, ενώπιον του Μονομελούς Πρωτοδικείου Αθηνών, των μελών της οικογένειας του θανόντος Κωνσταντίνου Αθανασίου, δια της οποίας ζητείται η επιδίκαση χρηματικής ικανοποίησης λόγω ψυχικής οδύνης ύψους Ευρώ 1.004.800 στη σύζυγο και επίσης Ευρώ 1.004.800 στο καθένα από τα δύο ανήλικα τέκνα του, Ευρώ 1.000.000 στον καθένα από τους γονείς του και επίσης Ευρώ 1.000.000 σε καθένα από τα δύο αδέρφια του και επιπλέον αποζημίωσης, λόγω μηνιαίας διατροφής, ύψους Ευρώ 500 ατομικά στη σύζυγο και σε καθένα από τα δύο ανήλικα τέκνα του, από το θάνατο του εκλιπόντος μέχρι και την 2.4.2006. Η συζήτηση της παραπάνω αγωγής έχει προσδιορισθεί για την 22.2.2005.
- Έχει ασκηθεί την 10.5.2004 αγωγή, ενώπιον του Μονομελούς Πρωτοδικείου Αθηνών, των μελών της οικογένειας του θανόντος Χρήστου Κυριλή, δια της οποίας ζητείται η επιδίκαση χρηματικής ικανοποίησης λόγω ψυχικής οδύνης ύψους 1.500.000 ευρώ στον καθένα από τους γονείς του, 1.200.000 ευρώ στο καθένα από τα τρία αδέρφια του και 1.000.000 ευρώ στη σύζυγο του ενός αδελφού του. Η συζήτηση της παραπάνω αγωγής έχει προσδιορισθεί για την 22.2.2005.
- Έχει ασκηθεί την 7.6.2004 αγωγή, ενώπιον του Μονομελούς Πρωτοδικείου Αθηνών, των μελών της οικογένειας του θανόντος Σωτήρη Βορινιώτη δια της οποίας ζητείται η επιδίκαση χρηματικής ικανοποίησης λόγω ψυχικής οδύνης ύψους ευρώ 500.000 στη μητέρα του θανόντος, 300.000 ευρώ στον αδελφό του θανόντος, 700.000 ευρώ στη σύζυγο του θανόντος, 500.000 στο καθένα από τα τρία ενήλικα τέκνα του, 300.000 ευρώ στις δύο νύφες του θανόντος, 200.000 ευρώ στην κυοφορούμενη κατά το θάνατο του ελλείποντος ανήλικη κόρη του ενός υιού του θανόντος και επιπλέον αποζημίωσης 315.900 ευρώ στη σύζυγο του θανόντος λόγω της ελλείπουσας συνεισφοράς του θανόντος στις κοινές οικογενειακές ανάγκες από το θάνατό του και για τα επόμενα 15 χρόνια. Η συζήτηση της παραπάνω αγωγής που είχε προσδιορισθεί για την 20.7.2004, αναβλήθηκε αρχικώς για την 10.5.2005 και κατόπιν σχετικού αιτήματος των εναγόντων επισπεύσθηκε για την 14.1.2005.

-
- Έχει ασκηθεί την 14.10.2004 αγωγή, ενώπιον του Μονομελούς Πρωτοδικείου Αθηνών, της Λαμπρινής Χήκα ως ασκούσας την επιμέλεια των ανήλικων τέκνων του θανόντος Χρήστου Κυριλή και των γονέων της Λαμπρινής Χήκα δια της οποίας ζητείται η επιδίκαση χρηματικής ικανοποίησης λόγω ψυχικής οδύνης ύψους ευρώ 1.000.000 στον καθένα από τα ανήλικα τέκνα του θανόντος και 60.000 ευρώ στον καθένα από τους γονείς της Λαμπρινής Χήκα και επιπλέον αποζημίωσης λόγω μηνιαίας διατροφής ύψους 350 ευρώ για καθένα από τα δύο ανήλικα τέκνα του εκλειπόντος, νομιμοτόκως για το διάστημα από την επίδοση της αγωγής (21.10.2004) έως την 31.10.2004. Η συζήτηση της παραπάνω αγωγής έχει προσδιορισθεί για την 8.6.2005.

Πέρα των ανωτέρω επιδικιών, η Εταιρία εμφανίζεται εμπλεκόμενη στις εξής επίδικες διαφορές:

- Εκκρεμεί ενώπιον του Εφετείου Αθηνών η ασκηθείσα από 09.12.2004 έφεση της Εταιρίας κατά της υπ' αριθ. 1552/2004 απόφασης του Μονομελούς Πρωτοδικείου Αθηνών που έκανε εν μέρει δεκτή την αγωγή του Χρήστου Γ. Μπάκουλη κατά της Εταιρίας και την υποχρέωσε στην έντοκη καταβολή στον ενάγοντα χρηματικής ικανοποίησης λόγω ηθικής βλάβης ύψους € 6.000.
- Εκκρεμεί ενώπιον του Μονομελούς Πρωτοδικείου Αθηνών αγωγή της Θεοδοσίας χήρας Διονυσίου Μητρόπουλου κατά της Εταιρίας με την οποία η ενάγουσα ζητεί α) να αναγνωρισθεί η ακυρότητα της από 20.2.2004 καταγγελίας της συμβάσεως εργασίας της με την Εταιρεία και να υποχρεωθεί η τελευταία να αποδεχθεί τις υπηρεσίες της ενάγουσας από τη θέση που αυτή κατείχε κατά την ημερομηνία της απόλυσής της. β) να καταβάλει νομιμοτόκως σε αυτήν η Εταιρεία ως μισθούς υπερημερίας το ποσό των 58.500 ευρώ, ως δεδουλευμένες μη καταβληθείσες αποδοχές το ποσό των 28.791,18 ευρώ και ως χρηματική ικανοποίηση λόγω ηθικής βλάβης ένεκα της απόλυσής της το ποσό των 30.000 ευρώ, σε περίπτωση δε απόρριψης των ισχυρισμών της ενάγουσας περί καταχρηστικότητας της καταγγελίας της συμβάσεως εργασίας της γ) να καταβάλει η Εταιρεία το υπόλοιπο της οφειλόμενης σε αυτήν αποζημίωσης λόγω της ανωτέρω καταγγελίας της σύμβασης εργασίας της, ήτοι ποσό 25.833,28 ευρώ. Η συζήτηση της αγωγής προσδιορίσθηκε για την 1.3.2005.
- Αξίωση ύψους \$ 2.563.032 κατά της «Εθνικής Ασφαλιστικής» και της «VICTORIA ΑΑΕΖ» για την μη καταβολή ισόποσου ασφαλίσματος, που προέκυψε από την καταβολή εκ μέρους της Εταιρίας προς πελάτη της, ως αποζημίωση αστικής ευθύνης. Η σχετική αγωγή της Εταιρίας, όπως και η συνεπακόλουθη έφεση απορρίφθηκαν, με τις υπ' αρ. 2957/2002 και 4438/2003 αποφάσεις του Πολυμελούς Πρωτοδικείου και του Εφετείου Αθηνών αντιστοίχως. Κατά συνέπεια, η σχετική αξίωση θα πρέπει να θεωρείται επισφαλής. Κατά της εν λόγω εφετειακής αποφάσεως έχει ασκηθεί αναίρεση στον Άρειο Πάγο, της οποίας η συζήτηση έχει ορισθεί για τις 7.3.2005.

Να σημειωθεί ότι σχετικά με την ανωτέρω επιδικία η Εταιρία μέσα στην χρήση 2003 διέγραψε την συγκεκριμένη αξίωση και επιβάρυνε ανάλογα τα αποτελέσματα της χρήσης της.

- Εκκρεμεί ενώπιον του Πολυμελούς Πρωτοδικείου Αθηνών αγωγή της Εταιρίας ΣΩΛΗΝΟΥΡΓΕΙΑ ΚΟΡΙΝΘΟΥ ΑΕ κατά των εταιριών α) «ΜΗΧΑΝΙΚΗ ΑΕ» β) ΗΦΑΙΣΤΟΣ ΑΕΑΒΤΕ (ήδη «ΕΛΛΗΝΙΚΑ ΣΩΛΗΝΟΥΡΓΕΙΑ ΑΕ») και γ) «ΕΘΝΙΚΗ ΤΡΑΠΕΖΑ ΤΗΣ ΕΛΛΑΔΟΣ ΑΕ», με την οποία διεκδικεί την κυριότητα, νομή και κατοχή 820.761,25 ανωνύμων μετοχών της δεύτερης εναγομένης, ενεχυριασμένων από την πρώτη στην τρίτη εναγομένη. Επί της αγωγής αυτής, έχει εκδοθεί η 8790/1995 προδικαστική απόφαση του πιο πάνω δικαστηρίου και σε εκτέλεση της τελευταίας συνεχίζεται η διεξαγωγή αποδείξεων με μάρτυρες.
- Εκκρεμεί ενώπιον του Πρωτοδικείου (Εμπορικό Τμήμα) της πόλης Siegen Γερμανίας η από 8.1.2003 αγωγή της Εταιρίας κατά της εταιρίας "Erndtebrucker Eisenwerk GmbH & Co KG" για την καταβολή αποζημίωσης ποσού 269.353,22 Δολαρίων ΗΠΑ πλέον τόκων λόγω αδικαιολόγητης ακύρωσης παραγγελίας σωλήνων. Οι εν λόγω απαιτήσεις αποζημίωσης εκχωρήθηκαν από την CPW America Co. στην Εταιρεία. Επί της αγωγής αυτής το

Δικαστήριο εξέδωσε προδικαστική απόφαση, με την οποία αναγνωρίζεται ότι η εναγόμενη δεν είχε δικαίωμα να ακυρώσει την κρίσιμη παραγγελία και διατάσσεται η διεξαγωγή αποδείξεων με μάρτυρες. Η εξέταση των μαρτύρων θα λάβει χώρα την 01.02.2005.

- Αιτήσεις ακύρωσης της Εταιρίας στο Συμβούλιο της Επικρατείας που αφορούν την ανάκληση της υπαγωγής επιχειρηματικού σχεδίου της Εταιρίας στις διατάξεις του Ν. 2234/94 και τη συνεπακόλουθη υποχρέωση επιστροφής στο Δημόσιο του ποσού των € 512.751 (Δρ. 174.720.000). Η συζήτηση των αιτήσεων ακύρωσης αναβλήθηκε για την 12.04.2005. Σχετικά με αυτή την υπόθεση εκκρεμεί επίσης ανακοπή ενώπιον του Μονομελούς Διοικητικού Πρωτοδικείου κατά της συναφούς ατομικής ειδοποίησης χρεών. Αναβλήθηκε η έκδοση απόφασης του Μονομελούς Διοικητικού Πρωτοδικείου επί της ασκηθείσας ανακοπής μέχρι την έκδοση των αποφάσεων του Συμβουλίου Επικρατείας επί των ανωτέρω αιτήσεων ακύρωσης. Ωστόσο με την υπ' αριθ. 11915/ΔΒΕ1236/12.7.2004 ΚΥΑ Υπ. Ανάπτυξης και Οικονομίας ανακλήθηκε η ανάκληση της απόφασης υπαγωγής του επιχειρηματικού σχεδίου της Εταιρίας στον Αναπτυξιακό Νόμο. Με την υπ' αριθ. 21663/ΔΒΕ/12.11.2004 ΚΥΑ Υπ. Ανάπτυξης και Υφυπ. Οικονομίας και Οικονομικών, διαπιστώθηκε η πραγματοποίηση του Επιχειρηματικού Σχεδίου και η τήρηση των όρων της απόφασης υπαγωγής υπ' αριθ. 29261/ΔΒΕ/1979/29.7.1997, όπως ισχύει με την οποία έχει υπαχθεί στις διατάξεις του Ν. 1892/1990. Το εν λόγω πρόγραμμα ολοκληρώθηκε την 31.12.1999. Με την εν λόγω απόφαση εγκρίθηκε η καταβολή του υπολοίπου ποσού της επιχορήγησης ύψους € 1.010.220,35. Κατόπιν τούτου αναμένεται η αίσια για την Εταιρία έκβαση όλων των σχετικών με την υπόθεση αυτή επιδικιών.

3.9.7 Εμπράγματα Βάρη – Ασφαλιστήρια Συμβόλαια

ΕΜΠΡΑΓΜΑΤΑ ΒΑΡΗ

Επί της ακινήτου περιουσίας της Εταιρίας υφίστανται υποθήκες και προσημειώσεις υπέρ τραπεζών οι οποίες παρουσιάζονται στον πίνακα που ακολουθεί:

Εμπράγματα Βάρη Εταιρίας			
A/A	Ακίνητο	Υποθηκοφυλακείο	Βάρη
	Οικόπεδο συνολικής έκτασης 595.641,68 τ.μ. στην Θίσβη Βοιωτίας, μετά των επ' αυτού υφισταμένων ή αναγεθραιοσμένων κτισμάτων και μηχανολογικού εξοπλισμού	Θίσβης	Παράλληλη προσημείωση υποθήκης ποσού € 25.620.000 υπέρ B.N.P. Παράλληλη προσημείωση υποθήκης ποσού € 25.620.000 υπέρ ALPHA BANK Παράλληλη προσημείωση υποθήκης ποσού € 21.960.000 υπέρ ΤΡΑΠΕΖΑΣ ΚΥΠΡΟΥ

Το συνολικό ύψος των υποθηκών και προσημειώσεων επί της ακινήτου περιουσίας της Εταιρίας ανέρχεται σε € 73.200.000.

Σημειώνεται ότι οι ανωτέρω παράλληλες προσημειώσεις των τραπεζών BNP-PARIBAS, ALPHA BANK και ΤΡΑΠΕΖΑΣ ΚΥΠΡΟΥ έχουν εγγραφεί προς εξασφάλιση της δωδεκαετούς εγγύησης που έχουν δώσει οι εν λόγω τράπεζες προς την Ευρωπαϊκή Τράπεζα Επενδύσεων (Ε.Τ.ΕΠ.), στο πλαίσιο της χρηματοδότησης της Εταιρίας με μακροπρόθεσμο δάνειο ύψους € 61 εκατ. από την Ε.Τ.ΕΠ.

Πέραν των ανωτέρω, δεν υφίστανται άλλα εμπράγματα βάρη επί της ακίνητης περιουσίας της Εταιρίας με 31.12.2004.

3.9.8 ΑΣΦΑΛΙΣΤΗΡΙΑ ΣΥΜΒΟΛΑΙΑ

Για την ασφαλιστική κάλυψη των παγίων περιουσιακών στοιχείων της Εταιρίας έχουν συναφθεί τα ακόλουθα ασφαλιστήρια συμβόλαια:

Ασφαλιστήρια Συμβόλαια						
Ασφ. Εταιρία	Αρ. Ασφαλ/ρίου	Λήξη Συμβολαίου	Καλυπτόμενος Κίνδυνος	Ασφαλιζόμενο Ποσό (σε €)	Αναλογία Ασφ. Εταιρίας (%)	Παρατηρήσεις
Gerling	81/576535/28/00/31.3.2004	31.3.2005	Πυρκαγιά, κεραυνός, έκρηξη αποκλειστικά και μόνο συσκευών, φιαλών ή λέβητα, πτώση αεροσκάφους. Επίσης ευρεία έκρηξη, μετάδοσης πυρκαγιάς από δάσος, ζημιά από πυρκαγιά με ηλεκτρικές συσκευές ή μηχανήματα λόγω βραχυκυκλώσεων αυτών, διαφυγής νερού από δεξαμενές, κλοπής δια ρήσεως ή αναρρηγήσεως, σεισμού, πλημμύρας κ.α Οι ανωτέρω κίνδυνοι αφορούν τις εγκαταστάσεις και εμπορεύματα και εξοπλισμό των εργοστασίων Θίσβης και Κορίνθου καθώς και τα γραφεία της εταιρίας στην οδό Πλουτάρχου.	€ 149.630.000	37%	Λοιπές συνασφαλίστριες εταιρίες είναι: CGU Int. Insurance (15%), Alpha Ασφαλιστική (10%), ΦΟΙΝΙΕ-Metrolife (10%), Εμπορική (10%), Generali Hellas (8%), Lloyd's of London (7%), ING Insurance (3%), Ευρώπη ΑΕΓ (3%), Commercial Value (2%), Ασπίς Πρόνοια (2%), Ευρωπαϊκή πίστη (2%) και Ορίζων ΑΕΓΑ (1%)
Gerling	81/77543/01.04.00	31.3.2005	A) Γενική αστική ευθύνη B) Αστική ευθύνη από ελαττωματικά προϊόντα (σωματικές βλάβες και υλικές ζημιές)	€ 10.000.000 για κάθε μια και για το σύνολο των ασφαλιστικών περιπτώσεων (για ΗΠΑ/ Καναδά το ποσό ανέρχεται σε €6.000.000)	100%	
Gerling	81/576535/28/00/31.3.2004	31.3.2005	Απώλεια ακαθάριστου κέρδους, της εταιρίας από επέλευση ενός ή περισσότερων καλυπτόμενων κινδύνων και οφείλεται είτε σε μείωση του κύκλου εργασιών ή/και της αύξησης του κόστους λειτουργίας	€ 29.350.000	37%	Λοιπές συνασφαλίστριες εταιρίες είναι: CGU Int. Insurance (15%), Alpha Ασφαλιστική (10%), ΦΟΙΝΙΕ-Metrolife (10%), Εμπορική (10%), Generali Hellas (8%), Lloyd's of London (7%), ING Insurance (3%), Ευρώπη ΑΕΓ (3%), Commercial Value (2%), Ασπίς Πρόνοια (2%), Ευρωπαϊκή πίστη (2%) και Ορίζων ΑΕΓΑ (1%)
Lloyd's			A)Κλοπή χρημάτων από κλειδωμένο χρηματοκιβώτιο και ληστεία για επιταγές. B)Μεταφορά χρημάτων, μετρητών και επιταγών από ένα άτομο εντός Αττικής με αυτοκίνητο ή μοτοσυκλέτα	€1.000.000 B) μετρητά: έως €30.000 ή επιταγές: έως €120.000	70%	Συνασφαλίστρια είναι η CGU Hellas (30%)

New Hampshire Insurance Company per AIG Europe	31.3.2005	Ζημιές ή καταστροφή \$ 10.000.000	100%	
		μηχανημάτων, εξοπλισμού και φορτίου, ιδιοκτησίας τρίτων κατά την διάρκεια φόρτωσης και εκφόρτωσης, στο λιμάνι της Θίσβης, αστικής ευθύνης κατά τρίτων, τραυματισμού ή θανάτου εξαιτίας των ανωτέρω γεγονότων. Πρόκληση ρύπανσης ή μόλυνσης.		
Lloyd's	31.3.2006	Ζημιές ή καταστροφή € 90.000.000	100%	Οι Lloyd's για το συγκεκριμένο ασφαλιστήριο εκπροσωπούνται από την Commercial Value
		μηχανημάτων, εξοπλισμού και φορτίου, ιδιοκτησίας τρίτων κατά την διάρκεια φόρτωσης και εκφόρτωσης, στο λιμάνι της Θίσβης, αστικής ευθύνης κατά τρίτων, τραυματισμού ή θανάτου εξαιτίας των ανωτέρω γεγονότων. Πρόκληση ρύπανσης ή μόλυνσης.		

3.9.9 Εγγυήσεις

Οι τραπεζικές εγγυήσεις που έχουν εκδοθεί υπέρ Ελληνικού Δημοσίου, πελατών και προμηθευτών της Εταιρίας ανέρχονται σε \$ 5.052 χιλ. και € 15.728 χιλ.. Στον πίνακα που ακολουθεί παρουσιάζονται οι διάφορες κατηγορίες τραπεζικών εγγυήσεων, που έχουν εκδοθεί υπέρ της Εταιρίας, σε Ευρώ και αυτές που έχουν εκδοθεί σε Δολάριο Αμερικής:

Τραπεζικές Εγγυήσεις την 31.12.2004	Ποσά σε χιλ. \$	Ποσά σε χιλ. €
Τραπεζική Εγγύηση Καλής Εκτέλεσης	3.396.261	11.978.447
Τραπεζική Εγγύηση καλής Πληρωμής - Προκαταβολής	1.616.010	2.697.222
Τραπεζική Εγγύηση Συμμετοχής	40.000	1.051.958
Σύνολο	5.052.270	15.727.628

Επίσης για λογαριασμό της Εταιρίας, η ΣΙΔΕΝΟΡ Α.Ε. έχει εγγυηθεί υπέρ του Ελληνικού Δημοσίου για ποσά ύψους € 4.200 χιλ. για την εισαγωγή πρώτης ύλης (χάλυβα) από τρίτες χώρες. Οι εγγυήσεις αυτές λήγουν εντός του 2005.

Η Εταιρία δεν έχει εκδώσει εγγυήσεις προς άλλες εταιρίες πέρα αυτής προς την CPW EUROPEAN TRADING ύψους € 350.000.

3.10 Πνευματική Ιδιοκτησία - Σήματα

Σχετικά με τα σήματα «CORINTH PIPEWORKS» και «CPW AMERICA» η Εταιρία διαθέτει τα ακόλουθα πιστοποιητικά και έχει κάνει και τις παρακάτω σχετικές αιτήσεις:

1. Το από 28.5.2002 πιστοποιητικό καταχώρισης στο UNITED STATES PATENT & TRADEMARK OFFICE του σήματος «CORINTH PIPEWORKS για τις κλάσεις U.S. 2, 12, 13, 14, 23, 25 και 50. Η ισχύς προστασίας του εν λόγω σήματος είναι 10ετής (έως 28.5.2012) με δικαίωμα ανανέωσης για δέκα έτη κάθε φορά πριν την λήξη του.
2. Την από 19.3.2002 αίτηση κατάθεσης του λεκτικού και οπτικού σήματος «CORINTH PIPEWORKS» (κλάση 6) στην αρμόδια αρχή της Σιγκαπούρης. Εκκρεμεί η απόφαση της αρμόδιας αρχής.
3. Τα από 3.4.2002 πιστοποιητικά κατάθεσης δύο Κοινοτικών σημάτων α) του υπ' αρ. κατάθεσης 2645471 σήματος (οπτική απεικόνιση τριών ομόκεντρων κυκλικών τμημάτων) για τις κλάσεις υπ' αρ. 6 (μέταλλα, μεταλλικοί σωλήνες) και 36 (οικονομικές υποθέσεις, υποθέσεις σχετικά με ακίνητα) β) του υπ' αρ. κατάθεσης 2645539 σήματος, («CORINTH PIPEWORKS» και οπτική απεικόνιση).

Οι ανωτέρω αιτήσεις δημοσιεύθηκαν στο Community Trademarks Bulletin υπ' αρ. 016/2003/17.2.2003.

Σχετικά με το ανωτέρω σημείο θα πρέπει να τονισθεί ότι κατόπιν επιστολών που έλαβε η εταιρία από εταιρίες οι οποίες είχαν κατοχυρώσει παρεμφερές σήμα στις χώρες τους για σχετικές υπηρεσίες (οικονομικές υπηρεσίες και διαχείριση ακινήτων) η Εταιρία απέσυρε τις αιτήσεις της των σημάτων της με αριθμούς 2645539 και 2645471 από την κλάση 36.

3.11 Άδειες Λειτουργίας

Σχετικά με την λειτουργία των εργοστασίων της η Εταιρία διαθέτει τις ακόλουθες διοικητικές άδειες:

1. Άδεια λειτουργίας της Ν.Α. Βοιωτίας, του εργοστασίου της Εταιρίας στη Θίσβη, συνολικής κινητήριας δύναμης Κ.Ι. 17.723,90 KW και Α.Ι. 17.889 KVA και Θ.Ι. 1760,30 KW. Σύμφωνα με την υπ' αριθμ. Πρωτ. 132233/21/11/2004 απόφαση του Τμήματος Βιομηχανιών της Γενικής Διεύθυνσης Περιβάλλοντος του ΥΠΕΧΩΔΕ, εγκρίθηκαν οι περιβαλλοντικοί όροι για τη λειτουργία της μονάδος παραγωγής χαλυβδοσωλήνων ευθείας και ελικοειδούς ραφής της Εταιρείας, στην Θίσβη Βοιωτίας. Η εν λόγω απόφαση ισχύει για πέντε (5) χρόνια από την ημερομηνία έκδοσής της και με την προϋπόθεση ότι δεν θα έχει επέλθει στο μεταξύ μεταβολή των δεδομένων βάσει των οποίων εκδίδεται η παρούσα.

Επίσης για τις ανωτέρω παραγωγικές εγκαταστάσεις έχουν χορηγηθεί τα κατωτέρω πιστοποιητικά:

1. Το υπ' αριθμ. Πρωτ. 2852/Φ. 701.4/Μ.Π. 523/ 8.9.2003 πιστοποιητικό πυροπροστασίας της Πυροσβεστικής Υπηρεσίας Θηβών, ισχύος 5 ετών, από το οποίο προκύπτει ότι η Εταιρεία συμμορφώνεται με τους όρους της σχετικής νομοθεσίας, στις εγκαταστάσεις της στη Θίσβη.

Τέλος σύμφωνα με την υπ' αριθμ. Πρωτ. 1065978/6931/ΒΟ/21.7.1999 απόφαση του Υπουργού Οικονομικών χορηγήθηκε το δικαίωμα παράλληλης χρήσης τμήματος του αιγιαλού εκτάσεως 22.611,36 τ.μ. και παραλίας εκτάσεως 8.513,35 τ.μ. καθώς και των υφισταμένων λιμενικών έργων στην Εταιρία, για χρονικό διάστημα 5 ετών, (21.7.1999 – 20.7.2004) και η υπ' αριθμ. 1090994/4987/Β0010/15.10.2002 κοινή απόφαση των Υπουργών Οικονομίας και Οικονομικών και Εμπορικής Ναυτιλίας με την οποία παρατάθηκε το ανωτέρω δικαίωμα της Εταιρίας για την παράλληλη χρήση του ως άνω τμήματος του αιγιαλού και παραλίας για ακόμη μια πενταετία (21.7.2004 – 20.7.2009). Σημειώνεται ότι το αντάλλαγμα για τη δεύτερη πενταετία χρήσης (2004-2009) θα καθορισθεί μετά τη λήξη της ισχύος της πρώτης πενταετίας ήτοι μετά την 20.7.2004, με απόφαση των αρμοδίων Υπουργών. Το αρχικό ετήσιο αντάλλαγμα, για την πρώτη πενταετία παραχώρησης είχε ορισθεί σε Δρ. 15.477.734 για το πρώτο έτος της παραχώρησης, αναπροσαρμοζόμενο τιμαριθμικά για τα επόμενα χρόνια.

3.12 Συμβάσεις - Συνεργασίες

3.12.1 Συμβάσεις Δανείων

Η Εταιρία έχει συνάψει τις παρακάτω συμβάσεις μακροπροθέσμων δανείων και ομολογιακών δανείων μακροπροθέσμου χαρακτήρα:

ΠΙΝΑΚΑΣ ΚΛΙΜΑΚΩΣΗΣ ΜΑΚΡΟΠΡΟΘΕΣΜΩΝ ΤΡΑΠΕΖΙΚΩΝ ΥΠΟΧΡΕΩΣΕΩΝ	
	Υπόλοιπο κεφαλαίου με
<i>(ποσά σε χιλ. €)</i>	31.12.2004
EIB εκταμίευση 1 σταθερού επιτοκίου	26.877
EIB εκταμίευση 1 μεταβλητού επιτοκίου	7.778
EIB εκταμίευση 2 σταθερού επιτοκίου	9.053
EIB εκταμίευση 3 σταθερού επιτοκίου	9.107
EUROBANK - ΟΜΟΛΟΓΙΑΚΟ	15.000
ΠΙΣΤΕΩΣ - ΟΜΟΛΟΓΙΑΚΟ	21.000
ΕΜΠΟΡΙΚΗ - ΟΜΟΛΟΓΙΑΚΟ	10.000
ΠΕΙΡΑΙΩΣ - ΟΜΟΛΟΓΙΑΚΟ	32.000
ALPHA BANK 101-201-19030	1.898
ΣΥΝΟΛΟ	132.713

Επίσης η Εταιρία έχει επίσης συνάψει τις παρακάτω συμβάσεις πίστωσης σε ανοιχτό αλληλόχρεο λογαριασμό:

Συμβάσεις πίστωσης ανοιχτών αλληλόχρεων λογαριασμών				
A/A	Τράπεζα	Αριθμός Σύμβασης	Πρόσθετες πράξεις	Ύψος
1	ΕΘΝΙΚΗ ΤΡΑΠΕΖΑ ΤΗΣ ΕΛΛΑΔΟΣ	11281/11.3.1991	11.3.1991, 10.7.1991, 18.12.1991, 2.3.93, 23.3.1994, 18.10.1994, 27.3.1995, 23.10.1995, 20.12.1995, 17.3.1997, 5.3.1998, 30.11.98, 5.3.1998, 22.12.1998, 15.1.1999, 25.5.99, 8.6.1999, 8.7.1999	46.955.246 €
2	ALPHA BANK	11.900/14.4.1995	27.9.95, 21.11.95, 19.6.96, 25.10.96, 21.11.96, 30.7.96, 1.7.98, 15.9.2000, 15.12.2000, 21.6.2002, 22.10.2002, 17.7.2000, 18.04.2005	66.000.000 €
4	CITIBANK	5795/15.9.2003		10.400.000 €
5	ΓΕΝΙΚΗ ΤΡΑΠΕΖΑ-SOCIETE GENERALE	19.2.2003		\$ 1.700.000
6	ΤΡΑΠΕΖΑ ΠΕΙΡΑΙΩΣ	1513815/25.2.2003	24.9.2003, 10.2.2004, 23.3.2004	10.000.000 €
8	EFG EUROBANK	683/18.12.1998	19.11.2002, 16.11.2004	14.100.000 €
9	ΕΜΠΟΡΙΚΗ ΤΡΑΠΕΖΑ	1.11.2001	29.1.2002	23.480.000 €

3.12.2 Συμβάσεις Χρηματοδοτικής Μίσθωσης

Έχουν συναφθεί οι ακόλουθες συμβάσεις χρηματοδοτικής μίσθωσης:

Συμβάσεις Χρηματοδοτικής Μίσθωσης					
Αρ. Σύμβασης	Εταιρία	Αντικείμενο - Αξία	Διάρκεια Μίσθωσης	Εξόφληση	Παρατηρήσεις
4441/15.10.2001	ΕΜΠΟΡΙΚΗ LEASING	Κινητά πράγματα (π.χ. ράουλα, μηχανές, γερανογέφυρες κλπ) για τις παραγωγικές εγκαταστάσεις της εταιρίας στην ΒΙΠΕ Θίσβης, με τελική αξία κτήσης € 8.795.304, πλέον ΦΠΑ	72 μήνες	24 τριμηνιαία μισθώματα	<ul style="list-style-type: none">Η Εταιρία θα εξαγοράσει όλα τα μισθία κατά την λήξη της μίσθωσης καταβάλλοντας την εναπομένουσα αξίαΣυμφωνήθηκε ότι τα μισθία θα ασφαλιζονται στις εταιρείες ALPHA ΑΣΦΑΛΙΣΤΙΚΗ Α.Ε., VICTORIA Α.Ε.Γ.Α.Ζ, ΦΟΙΝΙΞ ΓΕΝΙΚΑΙ ΑΣΦΑΛΕΙΑΙ ΤΗΣ ΕΛΛΑΔΟΣ Α.Ε.
6244/6.8.2003	ΕΜΠΟΡΙΚΗ LEASING	Χρηματοδοτική μίσθωση 3 ανυψωτικών μηχανημάτων, αξίας € 250.000, πλέον ΦΠΑ	36 μήνες	36 τριμηνιαία μισθώματα	<ul style="list-style-type: none">Η Εταιρία θα εξαγοράσει όλα τα μισθία κατά την λήξη της μίσθωσης καταβάλλοντας την εναπομένουσα αξία
4924/5.6.2002	ΕΜΠΟΡΙΚΗ LEASING	Μεταχειρισμένος γερανός μάρκας LIEBHERR, τελικής αξίας κτήσης € 127.318, πλέον ΦΠΑ	72 μήνες	24 τριμηνιαία μισθώματα	<ul style="list-style-type: none">Η Εταιρία θα εξαγοράσει όλα τα μισθία κατά την λήξη της μίσθωσης καταβάλλοντας την εναπομένουσα αξίαΣυμφωνήθηκε ότι τα μισθία θα ασφαλιζονται στην εταιρεία «VICTORIA Α.Ε.Γ.Α.Ζ»

3.13 Εξέλιξη Μετοχικού Κεφαλαίου

Η Εξέλιξη του Μετοχικού Κεφαλαίου της Εταιρίας από την σύσταση της έως σήμερα ακολούθησε τα εξής στάδια:

1. Το μετοχικό κεφάλαιο της Εταιρίας ορίσθηκε αρχικώς στο ποσό των Δρ. 8.000.000, ολοσχερώς καταβεβλημένο σε μετρητά και εισφορά σε είδος, διαιρούμενο σε 8.000, μετοχές ονομαστικής αξίας Δρ. 1.000 η κάθε μια.
2. Με την από 15.11.1975 απόφαση της Γενικής Συνελεύσεως των μετόχων της Εταιρίας, το μετοχικό κεφάλαιο αυξήθηκε κατά το ποσό των Δρ.30.000.000, ύστερα από κεφαλαιοποίηση, σύμφωνα με τις σχετικές διατάξεις του άρθρου 1 του Α.Ν. 148/1967 ίσου ποσού από το αποθεματικό, που είχε σχηματισθεί για νέες επενδύσεις σύμφωνα με τον Α.Ν 147/1967, και αντίστοιχη προς την προαναφερθείσα κεφαλαιοποίηση έκδοση 30.000 νέων μετοχών της ίδιας πιο πάνω ονομαστικής αξίας η κάθε μία. Έτσι το μετοχικό κεφάλαιο της Εταιρίας ανήλθε σε Δρ. 38.000.000 διαιρούμενο σε 38.000 μετοχές ονομαστικής αξίας Δρ. 1.000 η κάθε μια.
3. Με την από 30.6.1977 απόφαση της Γενικής Συνελεύσεως των μετόχων της Εταιρίας το μετοχικό κεφάλαιο αυξήθηκε κατά το ποσό των Δρ. 11.700.000 ύστερα από:
 - α) κεφαλαιοποίηση, σύμφωνα με τις σχετικές διατάξεις του Ν. 542/1977, της προκύπτουσας υπεραξίας των ακινήτων της Εταιρίας ποσού Δρ. 11.686.993 και
 - β) καταβολή Δρ. 13.007 από τους μετόχους της Εταιρίας εφάπαξ σε μετρητά, ανάλογα με τη συμμετοχή τους στο μετοχικό κεφάλαιο.

Η αύξηση αυτή του μετοχικού κεφαλαίου πραγματοποιήθηκε με έκδοση 11.700 νέων μετοχών της ίδιας πιο πάνω ονομαστικής αξίας η κάθε μία. Έτσι το μετοχικό κεφάλαιο της Εταιρίας ανήλθε σε Δρ. 49.700.000 διαιρούμενο σε 49.700 μετοχές ονομαστικής αξίας Δρ. 1.000 η κάθε μια.

-
4. Με την από 12.9.1980 απόφαση της Γενικής Συνελεύσεως των μετόχων της Εταιρίας το μετοχικό κεφάλαιο αυξήθηκε κατά το ποσό των Δρ. 40.000.000, ύστερα από καταβολή ίσου ποσού από τους μετόχους της εταιρίας εφάπαξ σε μετρητά, ανάλογα με τη συμμετοχή τους στο μετοχικό κεφάλαιο και αντίστοιχη έκδοση 40.000 νέων μετοχών της ίδιας πιο πάνω ονομαστικής αξίας η κάθε μία. Έτσι το μετοχικό κεφάλαιο της Εταιρίας ανήλθε σε Δρ. 89.700.000 διαιρούμενο σε 89.700 μετοχές ονομαστικής αξίας Δρ. 1.000 η κάθε μια.
5. Με την από 30.6.1982 απόφαση της Γενικής Συνελεύσεως των μετόχων της Εταιρίας το μετοχικό κεφάλαιο αυξήθηκε κατά το ποσό των Δρ. 74.300.000 ύστερα από:
- α) κεφαλαιοποίηση, σύμφωνα με τις σχετικές διατάξεις του Ν.1249/1982, της προκύπτουσας υπεραξίας των ακινήτων της Εταιρίας ποσού Δρ. 73.536.176 και
- β) καταβολή Δρ. 763.824 από τους μετόχους της Εταιρίας εφάπαξ σε μετρητά, ανάλογα με τη συμμετοχή τους στο μετοχικό κεφάλαιο.
- Η αύξηση αυτή του μετοχικού κεφαλαίου πραγματοποιήθηκε με έκδοση 74.300 μετοχών της ίδιας πιο πάνω ονομαστικής αξίας η κάθε μία. Έτσι το μετοχικό κεφάλαιο της Εταιρίας ανήλθε σε Δρ. 164.000.000 διαιρούμενο σε 164.000 μετοχές ονομαστικής αξίας Δρ. 1.000 η κάθε μια.
6. Με την από 31.12.1989 απόφαση της Γενικής Συνελεύσεως των μετόχων της Εταιρίας το μετοχικό κεφάλαιο αυξήθηκε κατά το ποσό των Δρ. 156.000.000 ύστερα από κεφαλαιοποίηση:
- α) της προκύπτουσας, σύμφωνα με τις σχετικές διατάξεις της με τα στοιχεία Ε2665/84 ΠΟΛ 72/2.2.1988 κοινής αποφάσεως των Υπουργών Εθνικής Οικονομίας και Οικονομικών, υπεραξίας των ακινήτων της Εταιρίας ποσού Δρ. 146.178.654 και
- β) ποσού Δρ. 9.821.346 από τα μερίσματα χρήσεως 1985, που έπρεπε να διανεμηθούν στους μετόχους και που οι τελευταίοι δεν ανάλαβαν.
- Η αύξηση αυτή του μετοχικού κεφαλαίου πραγματοποιήθηκε με έκδοση 156.000 νέων μετοχών ονομαστικής αξίας Δρ. 1.000 η κάθε μία. Έτσι το μετοχικό κεφάλαιο της Εταιρίας ανήλθε σε Δρ. 320.000.000 διαιρούμενο σε 320.000 μετοχές ονομαστικής αξίας Δρ. 1.000 η κάθε μια.
7. Με την από 20.3.1990 απόφαση της Γενικής Συνελεύσεως των μετόχων της Εταιρίας το μετοχικό κεφάλαιο αυξήθηκε κατά το ποσό των Δρ. 410.000.000 ύστερα από κεφαλαιοποίηση ίσου ποσού από τα μερίσματα χρήσεων 1984 μέχρι και 1988, που έπρεπε να διανεμηθούν στους μετόχους και που οι τελευταίοι δεν ανάλαβαν. Η αύξηση αυτή του μετοχικού κεφαλαίου πραγματοποιήθηκε με έκδοση 410.000 νέων μετοχών ονομαστικής αξίας Δρ.1.000 η κάθε μία. Έτσι το μετοχικό κεφάλαιο της Εταιρίας ανήλθε σε Δρ. 730.000.000 διαιρούμενο σε 730.000 μετοχές ονομαστικής αξίας Δρ. 1.000 η κάθε μια.
8. Με την από 30.6.1997 απόφαση της Γενικής Συνελεύσεως των μετόχων της Εταιρίας το μετοχικό κεφάλαιο αυξήθηκε κατά το ποσό των Δρ. 800.000.000 ύστερα από ισόποση εισφορά μετρητών. Η αύξηση αυτή του μετοχικού κεφαλαίου πραγματοποιήθηκε με έκδοση 800.000 νέων μετοχών ονομαστικής αξίας Δρ. 1.000 η κάθε μία. Έτσι το μετοχικό κεφάλαιο της Εταιρίας ανήλθε σε Δρ. 1.530.000.000 διαιρούμενο σε 1.530.000 μετοχές ονομαστικής αξίας Δρ. 1.000 η κάθε μια.
9. Με την από 29.12.1997 απόφαση της Γενικής Συνέλευσης των μετόχων της Εταιρίας η ονομαστική αξία της κάθε μετοχής της εταιρίας ορίστηκε σε Δρ. 400 και αυξήθηκε το μετοχικό κεφάλαιο κατά Δρ. 890.000.000 ύστερα από κεφαλαιοποίηση:

-
- α) ποσού Δρ. 225.000.000 από το σχηματισμένο μέχρι 31.12.1991 έκτακτο αποθεματικό,
- β) ποσού Δρ. 146.285.438 από το έκτακτο αποθεματικό χρήσεως 1996 και
- γ) ποσού Δρ. 488.714.562 της προκυψάσης υπεραξίας από την αναπροσαρμογή της αξίας των παγίων περιουσιακών στοιχείων της Εταιρίας κατά την 31.12.1996, σύμφωνα με τις διατάξεις των άρθρων 20 και επομένων του Νόμου 2065/1992.

Η αύξηση αυτή του μετοχικού κεφαλαίου πραγματοποιήθηκε με έκδοση 2.225.000 νέων μετοχών ονομαστικής αξίας Δρ. 400 η κάθε μία. Έτσι το μετοχικό κεφάλαιο της Εταιρίας ανήλθε σε Δρ. 2.420.000.000 διαιρούμενο σε 6.050.000 μετοχές ονομαστικής αξίας Δρ. 400 η κάθε μια.

10. Με την από 18.6.1998 απόφαση της Γενικής Συνέλευσης των μετόχων της Εταιρίας η ονομαστική αξία της κάθε μετοχής της εταιρίας ορίστηκε σε Δρ. 250 και το μετοχικό της κεφάλαιο αυξήθηκε κατά Δρ. 363.000.000 με έκδοση 1.452.000 νέων κοινών ονομαστικών μετοχών ονομαστικής αξίας Δρ. 250 και τιμής εκδόσεως Δρ. 5.000 η κάθε μία. Το ποσό των Δρ. 6.897.000.000 που προέκυψε από την έκδοση νέων μετοχών υπέρ το άρτιο πιστώθηκε στον λογαριασμό «ειδικό αποθεματικό από έκδοση μετοχών υπέρ το άρτιο». Έτσι το μετοχικό κεφάλαιο της Εταιρίας ανήλθε σε Δρ. 2.783.000.000 διαιρούμενο σε 11.132.000 μετοχές ονομαστικής αξίας Δρ. 250 η κάθε μια.
11. Με την από 1.7.1999 απόφαση της Γενικής Συνέλευσης των μετόχων το μετοχικό κεφάλαιο της εταιρίας αυξήθηκε:
- α) κατά το ποσό των Δρ. 5.556.000.000 με κεφαλαιοποίηση ίσου ποσού από το σχηματισμένο αποθεματικό από έκδοση μετοχών υπέρ το άρτιο, με έκδοση 22.264.000 νέων κοινών ονομαστικών μετοχών ονομαστικής αξίας Δρ. 250 η κάθε μια, που διατέθηκαν δωρεάν στους παλαιούς μετόχους με αναλογία δύο νέων μετοχών προς μία παλαιά και
- β) κατά Δρ. 834.900.000 με έκδοση 3.339.600 νέων κοινών ονομαστικών μετοχών ονομαστικής αξίας Δρ. 250 η κάθε μια και τιμής εκδόσεως Δρ. 2.650 η κάθε μια που καταβλήθηκε με μετρητά, της εκ Δρ. 8.015.040.000 συνολικής διαφοράς αχθείσης σε πίστωση λογαριασμού ειδικού αποθεματικού από έκδοση μετοχών υπέρ το άρτιο.
12. Με την από 27.6.2002 απόφαση της Τακτικής Γενικής Συνέλευσης των μετόχων το μετοχικό κεφάλαιο της Εταιρίας:
- α) μετατράπηκε σε € 26.816.988, διαιρούμενο σε 36.735.600 ονομαστικές μετοχές ονομαστικής αξίας € 0,73 η κάθε μία, η οποία ορίστηκε δια στρογγυλοποίησης προς τα κάτω της και προέκυψε από την προαναφερθείσα μετατροπή, αξίας, της εκ Δρ. 46.011.339,61 ή € 135.029,61 συνολικής διαφοράς αχθείσης σε αποθεματικό με τον τίτλο «Διαφορά από μετατροπή μετοχικού κεφαλαίου σε Ευρώ» και του μετοχικού κεφαλαίου το οποίο μειώθηκε ισοπόσως και διαμορφώθηκε στο ποσό των € 26.816.988, κατά τα προαναφερθέντα και
- β) αυξήθηκε κατά € 1.836.780 με κεφαλαιοποίηση
- βα) του από € 1.792.035,20 ποσού του σχηματισθέντος την 31.12.2000 αποθεματικού, λόγω διαφοράς αναπροσαρμογής της αξίας των παγίων περιουσιακών στοιχείων της εταιρίας, σύμφωνα με τις διατάξεις των άρθρων 20 και επομένων του Ν. 2065/1992 και
- ββ) ποσού € 44.744,80 από το σχηματισθέν λόγω μετατροπής της ονομαστικής αξίας των μετοχών της Εταιρίας σε € και στρογγυλοποίησης αυτής προς τα κάτω κατά τα προαναφερθέντα, συνολικού ποσού € 135.029,61.

Η αύξηση αυτή του μετοχικού κεφαλαίου πραγματοποιήθηκε με αύξηση κατά € 0,05 της ονομαστικής αξίας των μετοχών της Εταιρίας, η οποία διαμορφώθηκε σε € 0,78. Έτσι το μετοχικό κεφάλαιο της Εταιρίας ανήλθε σε € 28.653.768 διαιρούμενο σε 36.735.600 μετοχές ονομαστικής αξίας € 0,78 η κάθε μία.

13. Με την από 15.12.2003 απόφαση της Έκτακτης Γενικής Συνέλευσης των μετόχων το μετοχικό κεφάλαιο αυξήθηκε κατά € 57.307.563, με καταβολή μετρητών και έκδοση 73.471.200 νέων κοινών ονομαστικών μετοχών ονομαστικής αξίας και τιμής εκδόσεως € 0,78 η κάθε μία. Έτσι το μετοχικό κεφάλαιο της Εταιρίας ανέρχεται στο ποσό των € 85.961.304 και διαιρείται σε 110.206.800 ονομαστικές μετοχές ονομαστικής αξίας € 0,78 η κάθε μία. Σημειώνεται ότι με την Τακτική Γενική Συνέλευση της 30.6.2003 αποφασίστηκε η αύξηση του μετοχικού κεφαλαίου κατά € 28.653.768 η οποία δεν πραγματοποιήθηκε και ανακλήθηκε με την απόφαση της Έκτακτης Γενικής Συνέλευσης της 15.12.2003.

Με σχετική απόφαση της από 15.6.2004 Τακτικής Γενικής Συνέλευσης των μετόχων της εταιρίας προσαρμόστηκε το ύψος της ανωτέρω υπ' αριθμ. 13 αύξησης του μετοχικού κεφαλαίου της εταιρίας στο ποσό κάλυψης της προαναφερθείσας αύξησης, ανερχόμενο στο ποσό των € 35.914.736,52 και αντιστοίχως το μετοχικό κεφάλαιο της εταιρίας στο ποσό των € 64.568.504,52, το οποίο διαιρείται σε 82.780.134 κοινές ονομαστικές μετοχές ονομαστικής αξίας € 0,78 η κάθε μία.

14. Με την από 28.9.2004 απόφαση της Έκτακτης Γενικής Συνέλευσης των μετόχων το μετοχικό κεφάλαιο αυξήθηκε κατά € 32.284.252,26, με καταβολή μετρητών και έκδοση 41.390.067 νέων κοινών ονομαστικών μετοχών ονομαστικής αξίας και τιμής εκδόσεως € 0,78 η κάθε μία. Έτσι το μετοχικό κεφάλαιο της Εταιρίας ανέρχεται στο ποσό των € 96.852.756,78 και διαιρείται σε 124.170.201 ονομαστικές μετοχές ονομαστικής αξίας € 0,78 η κάθε μία.

Η εξέλιξη του μετοχικού κεφαλαίου της Εταιρίας παρουσιάζεται στον κατωτέρω πίνακα:

ΠΙΝΑΚΑΣ ΕΞΕΛΙΞΗΣ ΜΕΤΟΧΙΚΟΥ ΚΕΦΑΛΑΙΟΥ (σε €)

ΗΜΕΡ/ΝΙΑ ΓΕΝΙΚΗΣ ΣΥΝΕΛΕΥΣΗΣ	ΑΡΙΘΜΟΣ ΦΕΚ	ΣΥΝΟΛΟ ΑΥΞΗΣΗΣ	ΤΡΟΠΟΣ ΑΥΞΗΣΗΣ			ΜΕΤΟΧΙΚΟ ΚΕΦΑΛΑΙΟ ΜΕΤΑ ΤΗΝ ΑΥΞΗΣΗ	ΟΝΟΜΑΣΤΙΚΗ ΑΞΙΑ ΜΕΤΟΧΩΝ	ΣΥΝΟΛΙΚΟΣ ΑΡΙΘΜΟΣ ΜΕΤΟΧΩΝ
			ΜΕΤΡΗΤΑ	ΕΙΣΦΟΡΑ ΣΕ ΕΙΔΟΣ	ΚΕΦΑΛΑΙΟΠ. ΑΠΟΘΕΜ.			
Ιδρυτικό κεφάλαιο	1054/13.8.69	23.478	23.205	273	0	23.478	2,93	8.000
15.11.1975	2002/24.12.75	88.041	0	0	88.041	111.519	2,93	38.000
30.06.1977	67/21.1.78	34.336	38	0	34.298	145.855	2,93	49.700
12.09.1980	3299/8.10.80	117.388	117.388	0	0	263.243	2,93	89.700
30.06.1982	228/10.2.83	218.048	2.242	0	215.807	481.291	2,93	164.000
31.12.1989	3296/8.8.90	457.814	0	0	457.814	939.105	2,93	320.000
20.03.1990	3296/8.8.90	1.203.228	0	0	1.203.228	2.142.333	2,93	730.000
30.06.1997	8724/17.12.97	2.347.762	2.347.762	0	0	4.490.095	2,93	1.530.000
29.12.1997	1242/5.3.98	2.611.886	0	0	2.611.886	7.101.981	1,17	6.050.000
18.6.1998	2235/5.5.98	1.065.297	1.065.297	0	0	8.167.278	0,73	11.132.000
1.7.1999	7965/5.10.99	18.784.740	2.450.183	0	16.334.556	26.952.018	0,73	36.735.600
27.6.2002	8889/26.8.02	1.701.750	0	0	1.701.750	28.653.768	0,78	36.735.600
15.6.2004	5618/11.6.04	35.914.737	35.914.737	0	0	64.568.505	0,78	82.780.134
28.9.2004	12838/19.10.04	32.284.252	32.284.252	0	0	96.852.757	0,78	124.170.201
ΣΥΝΟΛΟ		96.852.757	74.205.104	273	22.647.380	96.852.757	0,78	124.170.201

3.14 Ίδια Κεφάλαια-Λογιστική Αξία Μετοχής

Στον πίνακα που ακολουθεί παρουσιάζονται τα Ίδια Κεφάλαια της Εταιρίας καθώς και η Λογιστική Αξία της μετοχής της Εταιρίας, πριν και μετά την ολοκλήρωση της παρούσας αύξησης του μετοχικού κεφαλαίου:

ΑΝΑΛΥΣΗ ΙΔΙΩΝ ΚΕΦΑΛΑΙΩΝ	
<i>(ποσά σε €)</i>	
Αριθμός Μετοχών	124.170.201
Ονομαστική Αξία Μετοχών	0,78
Μετοχικό Κεφάλαιο	96.852.757
Αποθεματικά & λοιποί λογ/σμοί ιδίων κεφαλαίων	39.822.123
Αποτελέσματα περιόδου	-28.376.579
Αποτελέσματα προηγούμενης περιόδου	-73.683.529
Ποσά προοριζόμενα για αύξηση μετοχικού κεφαλαίου	0
Σύνολο Ιδίων Κεφαλαίων	34.614.771
Λογιστική Αξία Μετοχής	0,29

3.15 Μέτοχοι-Σύνθεση του Μετοχικού Κεφαλαίου

Στον κατωτέρω πίνακα παρουσιάζεται η μετοχική σύνθεση καθώς και τα δικαιώματα ψήφου (με ποσοστό άνω του 2%) των κοινών μετοχών της Εταιρίας όπως προκύπτουν από το μετοχολόγιο της Εταιρίας με 31.12.2004:

ΜΕΤΟΧΙΚΗ ΣΥΝΘΕΣΗ ΕΤΑΙΡΙΑΣ ΤΗΝ 31.12.2004				
Μέτοχοι	Αριθμός Μετοχών	% του Συνόλου	Δικαιώματα Ψήφου	% του Συνόλου
ELMONTE LTD	53.872.099	65,08%	53.872.099	65,08%
ΜΗΤΡΟΠΟΥΛΟΣ ΚΩΝΣΤΑΝΤΙΝΟΣ	12.223.152	14,77%	12.223.152	14,77%
Μερικό Σύνολο	66.095.251	79,84%	66.095.251	79,84%
Επενδυτικό Κοινό (ποσοστό <2%)	16.684.883	20,16%	16.684.883	20,16%
Σύνολο	82.780.134	100,00%	82.780.134	100,00%

Δεν υπάρχουν άλλοι μέτοχοι που να γνωρίζει η Εταιρία οι οποίοι κατέχουν άνω του 2% του μετοχικού κεφαλαίου εκτός εκείνων που αναγράφονται στον ανωτέρω πίνακα.

Σημειώνεται ότι η «ΒΙΟΧΑΛΚΟ Α.Ε.», μέσω της ELMONTE HOLDINGS LTD θυγατρικής εταιρίας της «ΣΙΔΕΝΟΡ Α.Ε.», βάση των άρθρων 7 & 8 του ΠΔ 51/92, είναι κάτοχος δικαιωμάτων ψήφου ύψους 64,68% επί των συνολικών δικαιωμάτων ψήφου της Εταιρίας.

Σύμφωνα με το από 31.12.2004 μετοχολόγιο της Εταιρίας το πλήθος των φυσικών και νομικών προσώπων που είναι μέτοχοι της ανέρχεται σε 10.259. Επίσης από το σύνολο των 82.780.134 μετοχών της Εταιρίας, 20.573 είναι ενεχυριασμένες.

Σημειώνεται επίσης ότι κατόπιν της ολοκλήρωσης της αύξησης μετοχικού κεφαλαίου η οποία αποφασίστηκε από την Έκτακτη Γενική Συνέλευση των μετόχων της 28.9.2004, η μετοχική σύνθεση της Εταιρίας διαμορφώθηκε ως εξής:

ΜΕΤΟΧΙΚΗ ΣΥΝΘΕΣΗ ΕΤΑΙΡΙΑΣ ΤΗΝ 20.5.2005				
Μέτοχοι	Αριθμός Μετοχών	% του Συνόλου	Δικαιώματα Ψήφου	% του Συνόλου
ELMONTE LTD	95.094.856	76,58%	53.872.099	43,39%
ΜΗΤΡΟΠΟΥΛΟΣ ΚΩΝΣΤΑΝΤΙΝΟΣ	12.223.152	9,84%	12.223.152	9,84%
Μερικό Σύνολο	107.318.008	86,4%	66.095.251	53,2%
Επενδυτικό Κοινό (ποσοστό <2%)	16.852.193	13,57%	58.074.950	46,77%
Σύνολο	124.170.201	100,0%	124.170.201	100,0%

Μεταβολές στη σύνθεση του μετοχικού κεφαλαίου της Εταιρίας

Κατά την τελευταία τριετία έχουν επέλθει οι εξής μεταβολές άνω του 3% στη σύνθεση του μετοχικού κεφαλαίου της Εταιρίας:

- Την 3.6.2003 η εταιρία ΣΙΔΕΝΟΡ Α.Ε. προχώρησε στην αγορά μέσω Χ.Α. 7.464.759 κοινών μετοχών της Εταιρίας ήτοι ποσοστό 20,32%. Μετά την συναλλαγή ο συνολικός αριθμός των μετοχών που κατείχε η εταιρία ΣΙΔΕΝΟΡ Α.Ε. ανήλθε σε 13.757.008, ποσοστό 37,45% από 6.292.249, ποσοστό 17,13%.
- Την 3.6.2003 ο κ. Νικόλαος Στασινόπουλος προχώρησε στην πώληση μέσω Χ.Α. του συνόλου των μετοχών που κατείχε, ήτοι 3.655.759 κοινές μετοχές, ποσοστό 9,95%.
- Την 3.6.2003 ο κ. Ευάγγελος Στασινόπουλος προχώρησε στην πώληση 3.809.000 κοινών μετοχών της Εταιρίας, ήτοι ποσοστό 10,37%. Μετά την συναλλαγή ο συνολικός αριθμός των μετοχών που κατείχε ο κ. Στασινόπουλος ανήλθε σε 71.219, ποσοστό 0,19% από 3.880.219, ποσοστό 10,56%.
- Την 13.6.2003 η εταιρία ΣΙΔΕΝΟΡ Α.Ε. προχώρησε στην πώληση του συνόλου της συμμετοχής της στην Εταιρία, ήτοι 13.757.008 (37,45%), στη θυγατρική της εταιρία ELMONTE LIMITED.
- Την 17.7.2003 η εταιρία ELMONTE HOLDING LTD προχώρησε στην αγορά 1.785.715 κοινών μετοχών της Εταιρίας, κυριότητας του κ. Κωνσταντίνου Μητρόπουλου, ήτοι ποσοστό 4,86%. Μετά την συναλλαγή ο συνολικός αριθμός των μετοχών που κατείχε η εταιρία ELMONTE HOLDING LTD ανήλθε σε 16.214.123, ποσοστό 44,14% από 14.428.408, ποσοστό 39,28%. Αντίστοιχα το ποσοστό του κ. Μητρόπουλου μειώθηκε από 24,52% (9.008.867 κοινές μετοχές) σε 19,66% (7.223.152 κοινές μετοχές).
- Την 4.8.2003 η εταιρία ELMONTE HOLDING LTD προχώρησε στην αγορά 1.600.000 κοινών μετοχών της Εταιρίας, ήτοι ποσοστό 4,34%. Μετά την συναλλαγή ο συνολικός αριθμός των μετοχών που κατείχε η εταιρία ELMONTE HOLDING LTD ανήλθε σε 17.814.123, ποσοστό 48,49% από 16.214.123, ποσοστό 44,14%.
- Την 18.5.2004, με την πιστοποίηση της αύξησης μετοχικού κεφαλαίου από το ΔΣ της εταιρίας, το ποσοστό της εταιρίας ELMONTE HOLDING LTD διαμορφώθηκε σε 64,56% από 48,49% μέσω της συμμετοχής της στην αύξηση του μετοχικού κεφαλαίου της ΣΩΛΗΝΟΥΡΓΕΙΑ ΚΟΡΙΝΘΟΥ ΑΕ. Η ELMONTE LIMITED άσκησε το σύνολο των 17.814.123 δικαιωμάτων που της αναλογούσαν και απέκτησε 35.628.246 νέες κοινές ονομαστικές μετοχές και αντίστοιχα δικαιώματα ψήφου.
- Την 18.5.2004, με την πιστοποίηση της αύξησης μετοχικού κεφαλαίου από το ΔΣ της εταιρίας, το ποσοστό του κ. Κωνσταντίνου Μητρόπουλου διαμορφώθηκε σε 14,77% από 19,66% μέσω της συμμετοχής του στην αύξηση του μετοχικού κεφαλαίου της ΣΩΛΗΝΟΥΡΓΕΙΑ ΚΟΡΙΝΘΟΥ ΑΕ. Ο κ. Κωνσταντίνος Μητρόπουλος άσκησε μέρος των 7.223.152 δικαιωμάτων που του αναλογούσαν και απέκτησε 5.000.000 νέες κοινές ονομαστικές μετοχές και αντίστοιχα δικαιώματα ψήφου.

3.16 Διοίκηση-Διεύθυνση Εργασιών

Το Δ.Σ. της Εταιρίας, σύμφωνα με το άρθρο 11 παρ. 1 του καταστατικού της, είναι εξαμελές, η δε θητεία του είναι μονοετής. Η σύνθεσή του Δ.Σ. είναι η ακόλουθη:

Γεώργιος Καλφαρέντζος	Πρόεδρος, Εκτελεστικό Μέλος
Κωνσταντίνος Μπακούρης	Αντιπρόεδρος, μη Εκτελεστικό Μέλος
Χαράλαμπος Βατίστας	Εκτελεστικό Μέλος
Κωνσταντίνος Μητρόπουλος	Μη Εκτελεστικό Μέλος
Ζαχαρίας Χατζηπαναγιώτου	Ανεξάρτητο μη Εκτελεστικό Μέλος
Ευστάθιος Σωτ. Στρίμπερ	Ανεξάρτητο μη Εκτελεστικό Μέλος

Την Εταιρία εκπροσωπούν ενεργούντες από κοινού οι κ.κ. Χαράλαμπος Βατίστας και Γεώργιος Καλφαρέντζος προκειμένου περί συνολογίσεως συμβάσεων μεταξύ της Εταιρίας και οιαδήποτε προσώπου φυσικού ή νομικού, εκδόσεως, αποδοχής συναλλαγματικών και γραμματίων εις διαταγήν, εισπράξεως χρημάτων κλπ. Επίσης ορίσθηκαν αναπληρωτές των ως άνω, όταν είτε ο ένας από αυτούς είτε και οι δύο κωλύονται ή απουσιάζουν, του μεν κ. κ. Γεωργίου Καλφαρέντζου ο κ. Ιωάννης Παναγιωτόπουλος και τούτου κωλυομένου ή απουσιάζοντος ο κ. Μενέλαος Τασσόπουλος, του δε κ. Χαράλαμπος Βατίστας ο κ. Χαρίλαος Μητρέλιας και τούτου κωλυομένου ή απουσιάζοντος, ο κ. Μαργαρίτης Μπάτης.

Πάγια πολιτική της Εταιρίας είναι να μην καταβάλλει αμοιβές στα μέλη του Διοικητικού Συμβουλίου.

Ο κ. Χαράλαμπος Βατίστας, μέλος του Δ.Σ. παρέχει υπηρεσίες στην Εταιρία με σχέση εξαρτημένης εργασίας, ως Γενικός Διευθυντής της Εταιρίας.

Στην χρήση 2004 τα μέλη του ΔΣ της Εταιρίας τα οποία παρείχαν υπηρεσίες εξαρτημένης εργασίας ήταν οι κ.κ. Κωνσταντίνος Μητρόπουλος και Χαράλαμπος Βατίστας. Σύμφωνα με τις συμβάσεις παροχής εξαρτημένης εργασίας των εν λόγω μελών του ΔΣ, που εγκρίθηκαν με την Έκτακτη Γενική Συνέλευση των μετόχων της 15.12.2003, οι ακαθάριστες αμοιβές των ανωτέρω. θα ανέλθουν την χρήση 2004 σε € 436.402. Επίσης, η Εταιρία πέρα των αμοιβών αυτών θα καταβάλει στον κ. Κωνσταντίνο Μητρόπουλο μέχρι την 31.12.2008 ειδική πρόσθετη αμοιβή ύψους € 1.000.000, αντίστοιχη προς την καθιερωμένη σε ανάλογες περιπτώσεις στο εξωτερικό και γνωστή με τον όρο START UP, δοθέντος ότι η Εταιρία αφενός απέβλεψε στις ιδιαίτερες ικανότητες και την πείρα του κ. Κωνσταντίνου Μητρόπουλου προς την επιτέλεση των καθηκόντων του, αφετέρου προκειμένου να τον προσελκύσει και να τον αποτρέψει από το να συνάψει ανάλογη σύμβαση με άλλη επιχείρηση.

Δεν υφίσταται οποιαδήποτε άλλη συναλλαγή μεταξύ των μελών του Δ.Σ. και της Εταιρίας άνω των € 29.347. Επίσης, κανένα μέλος του Δ.Σ. δεν αμείβεται για υπηρεσίες που παρέχει στη διεύθυνση των συνδεδεμένων με την Εταιρία θυγατρικών εταιριών.

Τα μέλη του ΔΣ της Εταιρίας δεν κατέχουν μετοχές αυτής.

Ο Νομικός Έλεγχος σημειώνει τα εξής:

«Ο Εταιρικός Κανονισμός Λειτουργίας και ο Κανονισμός Λειτουργίας Τμήματος Εσωτερικού Ελέγχου είναι σύμφωνα με το σχετικό νομοθετικό και κανονιστικό πλαίσιο.»

Η διεύθυνση της Εταιρίας ασκείται από τα ακόλουθα στελέχη:

Βατίστας Χαράλαμπος

Γενικός Διευθυντής από το 2003. Από το 1991 διετέλεσε ανώτατο ομιλικό διευθυντικό στέλεχος της Crown, Cork & Seal, υπεύθυνος για επιχειρηματικά, νομοθετικά και στρατηγικά business του ομίλου. Επίσης από το 1983 έως το 1991 διετέλεσε ανώτερο στέλεχος της

ομοσπονδιακής κυβέρνησης των ΗΠΑ. Είναι πτυχιούχος Χημικός Μηχανικός, κάτοχος μεταπτυχιακού τίτλου σπουδών (MEng) από το πανεπιστήμιο Drexel των ΗΠΑ, και έχει κάνει, επίσης μεταπτυχιακές σπουδές σε στρατηγική, πολιτική και νομικά.

Κακανέλης Γρηγόρης

Διευθυντής Προσωπικού. Πτυχιούχος του τμήματος Πληροφορικής του Οικονομικού Πανεπιστημίου Αθηνών. Εργάζεται στην εταιρία από το 1997 και έχει διατελέσει Υπεύθυνος Πληροφορικής, Τμήματος Μετόχων και Διοικητικών Υπηρεσιών.

Μπάτης Μαργαρίτης

Εμπορικός Διευθυντής. Κατείχε τη θέση του Vice President στην εταιρία Tippins A.E., έχοντας 25 χρόνια εμπειρίας στη βιομηχανία μετάλλων. Στο παρελθόν κατείχε διάφορες υπεύθυνες θέσεις, όπως αυτή του μηχανικού, της διαχείρισης έργων, των πωλήσεων και της τεχνολογίας στις εταιρείες General Electric, Rust Engineering και Danieli United. Είναι απόφοιτος του Πολυτεχνείου της Νέας Υόρκης και κάτοχος διπλωμάτων BSEE και MSEE.

Μητρέλιας Χαρίλαος

Οικονομικός Διευθυντής. Είναι κάτοχος μεταπτυχιακού τίτλου σπουδών (MEng) από το πανεπιστήμιο του Imperial College Λονδίνου και κάτοχος MBA με εξειδίκευση σε χρηματοοικονομικά. Έχει τετραετή εμπειρία στον τραπεζικό τομέα σε θέματα κεφαλαιαγοράς, επενδυτικής τραπεζικής και χρηματοδοτήσεων.

Παπαδημητρίου Ιωάννης – Δημήτριος

Επικεφαλής Τμήματος Εσωτερικού Ελέγχου. Είναι πτυχιούχος οικονομολόγος του Πανεπιστημίου Πειραιώς. Επίσης, είναι μέλος του Σώματος Ορκωτών Ελεγκτών Λογιστών και έχει παρακολουθήσει το μεταπτυχιακό του πρόγραμμα. Έχει εργασθεί πέραν των τεσσάρων ετών ως ορκωτός ελεγκτής σε διεθνή ελεγκτικό όικο. Στην εταιρία εργάζεται από τον Ιανουάριο του 2003.

Περγαλιώτης Αντώνιος

Επιχειρησιακός Διευθυντής. Είναι πτυχιούχος μηχανικός μεταλλείων / μεταλλουργός του Ε.Μ.Π.. Έχει διατελέσει Προϊστάμενος παραγωγικών τμημάτων της ΛΑΡΚΟ Α.Ε. και Διευθυντής εργοστασίου της ΕΠΑΣ Α.Ε.

Τζανετοπούλου Αλεξάνδρα

Προϊστάμενος Νομικών Υπηρεσιών. Είναι δικηγόρος με ειδίκευση σε θέματα διεθνούς εμπορίου, ασφαλιστικού δικαίου (ιδίως ασφάλισης βιομηχανικών κινδύνων) καθώς και χρηματοδότησης επιχειρήσεων (MSc in European Economic Studies, Athens University of Economics & Business, May 2005). Εργάζεται στην εταιρία από τον Οκτώβριο του 2004.

Τα ανωτέρω διευθυντικά στελέχη δεν κατέχουν μετοχές της Εταιρίας.

Σημειώνεται ότι κανένα από τα μέλη του Διοικητικού Συμβουλίου της Εταιρίας καθώς και τα στελέχη της Διεύθυνσης της Εταιρίας δεν έχει καταδικαστεί για πράξεις ατιμωτικές ή οικονομικά εγκλήματα ή είναι αναμεμιγμένο σε δικαστικές εκκρεμότητες που αφορούν πτώχευση, εγκληματική πράξη και απαγόρευση άσκησης:

- επιχειρηματικής δραστηριότητας,
- χρηματιστηριακών συναλλαγών,
- επαγγέλματος ως σύμβουλος επενδύσεων, διευθυντικό στέλεχος τραπεζών και ασφαλιστικών εταιριών, ανάδοχος έκδοσης, στέλεχος χρηματιστηριακών εταιριών κλπ.

Όλα τα μέλη του Δ.Σ και τα διευθυντικά στελέχη της Εταιρίας έχουν την Ελληνική ιθαγένεια.

Κανένα τα μέλη του Δ.Σ. της Εταιρίας δε συνδέεται με συγγένεια μέχρι δευτέρου βαθμού εξ αγχιστείας με κανένα από τα διευθυντικά στελέχη της Εταιρίας.

Η ταχυδρομική διεύθυνση των μελών του Δ.Σ. της Εταιρίας και των διευθυντικών στελεχών της είναι η έδρα της Εταιρίας.

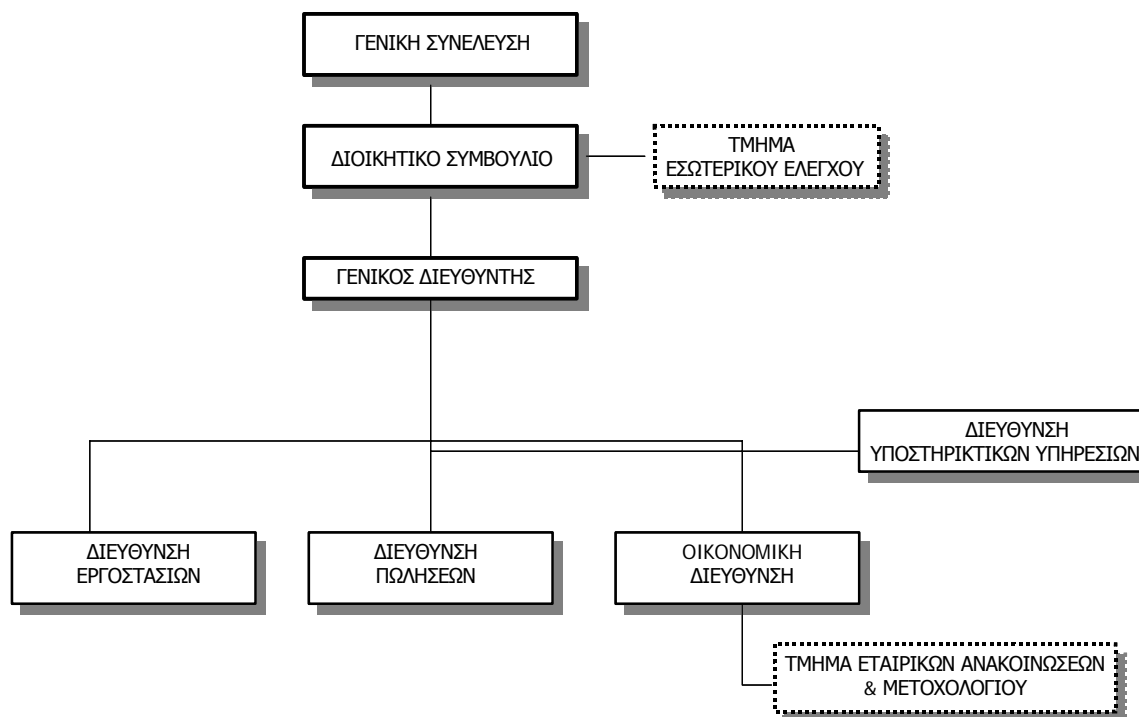
3.17 Συμμετοχές των Μελών του Δ.Σ. και των Κυρίων Μετόχων στο Δ.Σ. άλλων εταιριών

Στον πίνακα που ακολουθεί εμφανίζονται οι εταιρίες στο μετοχικό κεφάλαιο ή/και στο Διοικητικό Συμβούλιο των οποίων συμμετέχουν τα Μέλη του Δ.Σ. της Εταιρίας και οι κύριοι μέτοχοί της.

Όνοματεπώνυμο	Εταιρία στο Δ.Σ. της οποίας Συμμετέχει	Θέση στο Δ.Σ	Συμμετοχή στο Μετοχικό Κεφάλαιο
Γεώργιος Καλφαρέντζος	ΣΙΔΕΝΟΡ ΑΕ	Αντιπρόεδρος	< 10%
	SOVEL ΑΕ	Μέλος	0%
	ΗΛΕΚΤΡΟΠΑΡΑΓΩΓΗ ΘΙΣΒΗΣ ΑΕ	Μέλος	0%
	ΠΡΑΚΣΥΣ ΑΕ	Αντιπρόεδρος	0%
	ΣΑΝΙΤΑΣ ΑΝΤΙΠΡΟΣΩΠΕΙΕΣ ΑΕ	Πρόεδρος	0%
	ΣΑΝΙΤΑΣ ΕΜΠΟΡΙΚΗ ΑΕ	Μέλος	0%
	CPW AMERICA CO	Μέλος	0%
Κωνσταντίνος Μπακούρης	ΠΡΟΣΑΛ ΑΕ	Αντιπρόεδρος	0%
	ΒΙΤΡΟΥΒΙΤ	Πρόεδρος	0%
	ΤΕΚΑ SYSTEMS	Μέλος	0%
	ΣΙΔΕΝΟΡ ΑΕ	Μέλος	0%
	ΧΑΛΚΟΡ ΑΕ	Μέλος	0%
	ΕΛΒΑΛ ΑΕ	Μέλος	0%
Χαράλαμπος Βατίστας	ΕΛΛΗΝΙΚΑ ΚΑΛΩΔΙΑ ΑΕ	Μέλος	0%
	ΣΥΜΕΤΑΛ ΑΕ	Μέλος	0%
	ΕΡΛΙΚΟΝ ΑΕ	Μέλος	0%
	ΔΙΑΒΙΠΕΘΙΒ ΑΕ	Πρόεδρος	0%
	CPW AMERICA CO	Μέλος	0%
Ευστάθιος Στρίμπερ	ΔΕΠΑΛ ΑΕ	Μέλος	0%
	ΕΤΕΜ Α.Ε.	Μέλος	0%
	ΕΛΒΑΛ Α.Ε.	Μέλος	0%
	ΕΛΛΗΝΙΚΑ ΚΑΛΩΔΙΑ Α.Ε.	Μέλος	0%
	ΞΕΝΚΑ ΑΕ	Μέλος	0%
	ΣΑΝΙΤΑΣ ΑΕ	Μέλος	0%
	ΣΙΔΕΝΟΡ ΑΕ	Μέλος	0%
Ζαχαρίας Χατζηπαναγιώτου	ΧΑΛΚΟΡ ΑΕ	Μέλος	0%
	ΦΙΤΚΟ ΑΕ	Μέλος	0%
	ΤΕΡΡΟΜΕΤΑΛ ΑΓ	Μέλος	0%
	ΒΙΟΧΑΛΚΟ ΑΕ	Μέλος	0%
	ΕΤΕΜ ΑΕ	Μέλος	0%
	ΕΛΒΑΛ ΑΕ	Μέλος	0%
	ΣΙΔΕΝΟΡ ΑΕ	Μέλος	0%

3.18 Οργανόγραμμα

Το Οργανόγραμμα της Εταιρίας παρουσιάζεται παρακάτω:



3.19 Απασχολούμενο Προσωπικό

Η Εταιρία απασχολεί σήμερα περίπου 708 άτομα. Ο μέσος όρος των εργαζομένων ανά κατηγορία για την περίοδο 2002-2004 έχει ως εξής:

Εξέλιξη μέσου όρου προσωπικού	2002	2003	2004
Σύνολο προσωπικού παραγωγής	698	770	582
Διοικητικοί Υπάλληλοι	57	91	99
ΣΥΝΟΛΙΚΟΣ ΜΕΣΟΣ ΟΡΟΣ ΑΠΑΣΧΟΛΗΘΕΝΤΟΣ ΠΡΟΣΩΠΙΚΟΥ	755	861	681
Από τους οποίους Απόφοιτοι ΤΕΙ – ΑΕΙ	97	120	155

Διευκρινίζεται ότι ο συνολικός μέσος όρος απασχοληθέντος προσωπικού που παρατίθεται στον ανωτέρω πίνακα προκύπτει από το προσάρτημα των δημοσιευμένων οικονομικών καταστάσεων, το οποίο συντάσσεται βάσει των διατάξεων του Κ.Ν.2190/1920, και αντιπροσωπεύει τον ετήσιο μέσο όρο του απασχοληθέντος προσωπικού, συμπεριλαμβανομένων και των υπαλλήλων που εργάστηκαν στην Εταιρία για διάστημα μικρότερο του έτους και εν συνεχεία αποχώρησαν, καθώς και του εργατοτεχνικού προσωπικού που εργάστηκε στην Εταιρία με ημερομίσθια απασχόληση.

Διευκρινίζεται επίσης ότι στο εργατοτεχνικό προσωπικό παραγωγής περιλαμβάνονται και εργάτες οι οποίοι ανήκουν στην κατηγορία των υπαλλήλων παραγωγής.

Στις 31.12.2004 η Εταιρία απασχολούσε 708 άτομα, εκ των οποίων ποσοστό 11% περίπου είναι απόφοιτοι ανωτέρων και ανωτάτων εκπαιδευτικών ιδρυμάτων, συμπεριλαμβανομένων 10 στελεχών τα οποία διαθέτουν διδακτορικό δίπλωμα (PhD) και 17 στελεχών που διαθέτουν μεταπτυχιακό δίπλωμα (Master).

Οι συνολικές ακαθάριστες αποδοχές των εργαζομένων στην Εταιρία κατά την τελευταία τριετία, σύμφωνα με τα στοιχεία του προσαρτήματος, αναλύονται στον ακόλουθο πίνακα:

Ακαθάριστες αποδοχές εργαζομένων	2002	2003	2004
<i>(ποσά σε χιλ. €)</i>			
Μισθοί	15.697	16.140	15.158
Κοινωνικές επιβαρύνσεις και βοηθήματα	4.494	5.321	5.247
ΣΥΝΟΛΟ	20.191	21.461	20.405

Επιπλέον η Εταιρία έχει συνάψει το υπ' αριθμ. 38843/11.9.2000 (και τις πρόσθετες αυτού πράξεις) ομαδικό συμβόλαιο ζωής με την ασφαλιστική εταιρία «ALICO AIG LIFE», με το οποίο ασφαλίστηκαν ομαδικά οι μόνιμοι και πλήρως απασχολούμενοι υπάλληλοι της Εταιρίας, που δεν έχουν συμπληρώσει το 65ο έτος της ηλικίας τους, το 60ο έτος της ηλικίας τους, στην περίπτωση της μόνιμης ολικής ανικανότητας συμπεριλαμβανομένων και των διευθυντικών στελεχών.

Η εταιρία διαθέτει Εταιρικό Κανονισμό Λειτουργίας καθώς και Κανονισμό Λειτουργίας Τμήματος Εσωτερικού Ελέγχου, σε συμμόρφωση με το οικείο νομοθετικό και κανονιστικό πλαίσιο και ειδικότερα με το Ν.3016/2002 όπως αυτός τροποποιήθηκε από τον Ν.3091/2002 και την Απόφαση 5/204/2002 της Επιτροπής Κεφαλαιαγοράς.

Σύμφωνα με τις συνδυασμένες διατάξεις των άρθρων 4, 8-10 του Ν. 1568/1985 και 4 του Π.Δ. 17/96, η Εταιρία διαθέτει δύο Ιατρούς Εργασίας, εκ των οποίων ο ένας απασχολείται ως μόνιμο προσωπικό της εταιρίας και ο άλλος απασχολείται με σύμβαση παροχής υπηρεσιών. Το έργο τους είναι η επίβλεψη της υγείας των εργαζομένων και της υγιεινής των χώρων εργασίας. Επίσης, η Εταιρία διαθέτει δύο Τεχνικούς Ασφαλείας εκ των οποίων ο ένας απασχολείται ως μόνιμο προσωπικό της εταιρίας και ο άλλος απασχολείται με σύμβαση παροχής υπηρεσιών.

3.20 Προσωπα άρθρου 8 Απόφασης 3/204/14.11.2004 Επιτροπής Κεφαλαιαγοράς (σελ. 62 ΕΔ 2003)

Στον πίνακα που ακολουθεί παρατίθενται τα φυσικά και νομικά πρόσωπα που προσδιορίζονται στο Άρθρο 8 της υπ' αριθμ. 5/204/14.11.2000 (ΦΕΚ 6/12/2000) απόφασης της Επιτροπής Κεφαλαιαγοράς, όπως αυτός ισχύει με 31.12.2004:

Όνοματεπώνυμο	Ιδιότητα
Βατίστας Χαράλαμπος	Γενικός Διευθυντής
Μητρέλιας Χαρίλαος	Οικονομικός Διευθυντής Υπηρεσία Εταιρικών Ανακοινώσεων Υπηρεσία Εξυπηρέτησης Μετόχων
Κούμπης Παύλος	Προϊστάμενος Λογιστηρίου
Παπαδημητρίου Ιωάννης	Υπεύθυνος Εσωτερικού Ελέγχου
Μαστέλλος Απόλλωνας	Νομικός Σύμβουλος
Μαστέλλος Αλεξάνδρος	Προϊστάμενος Νομικών Υπηρεσιών
Κούβελας Κωνσταντίνος	Ορκωτός Ελεγκτής Λογιστής
ELMONTE HOLDINGS LTD	Μέτοχος > 20%
CPW EUROPEAN TRADING GmbH	Συνδεδεμένη εταιρία - 100%
CPW AMERICA Co.	Συνδεδεμένη εταιρία - 100%
ΔΙΑ.ΒΙ.ΠΕ.ΘΙΒ. ΑΕ	Συνδεδεμένη εταιρία - 51,65%
Μεταλλουργία Κορίνθου Α.Ε.	Συνδεδεμένη εταιρία - 99%
HUMBEL LTD	Συνδεδεμένη εταιρία - 100%

Με την από 21.1.2005 απόφαση του Δ.Σ της Εταιρίας στη θέση του παραιτηθέντος Συμβούλου κ. Χαράλαμπος Βατίστα εξελέγη ο κ. Σαράντος Μήλιος. Με την ίδια απόφαση

ορίστηκε ο κος Ιωάννης Σταυρόπουλος ως έμμισθο εκτελεστικό μέλος του Δ.Σ. στη θέση του παραιτηθέντος κ. Γεωργίου Καλφαρέντζου.

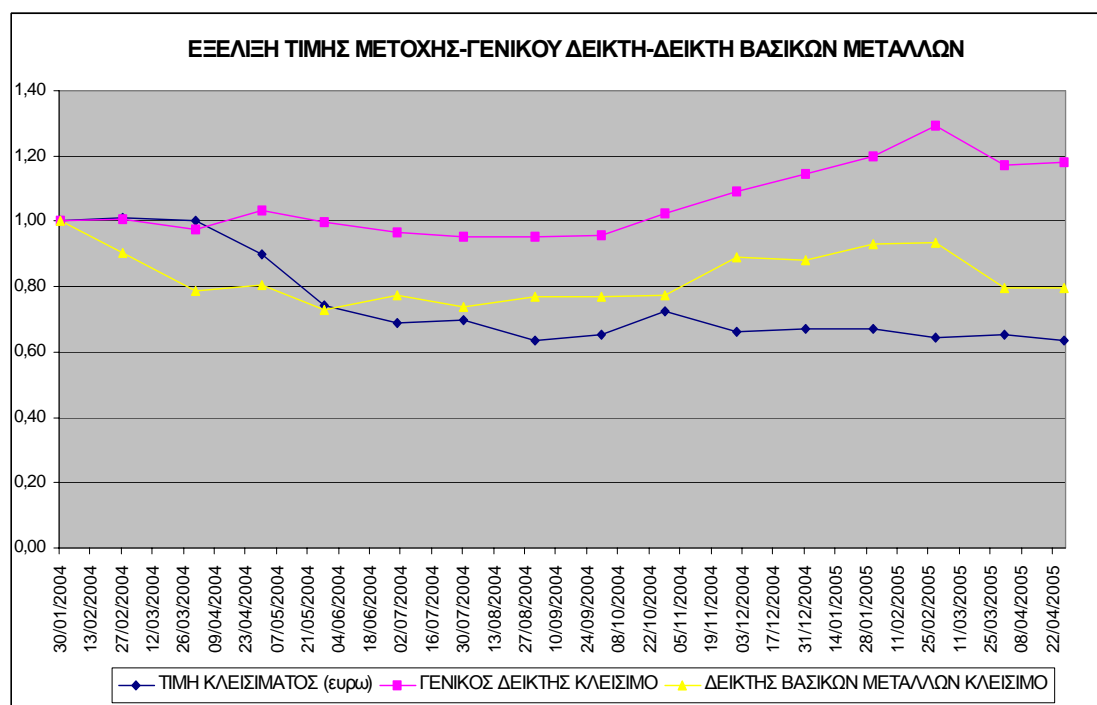
Τέλος, στις αρχές του 2005 ορίστηκε στη θέση του παραιτηθέντος Προϊστάμενου Νομικών Υπηρεσιών κου. Μαστέλλου Αλέξανδρου, η κα. Τζανετοπούλου Αλεξάνδρα.

3.21 Δημόσιες Προσφορές Αγοράς ή Ανταλλαγής Μετοχών

Κατά την χρήση που έληξε στις 31.12.2004 δεν έγιναν δημόσιες προσφορές αγοράς ή ανταλλαγής μετοχών από τρίτους για τις μετοχές της Εταιρίας, ούτε η Εταιρία έκανε κάποια δημόσια προσφορά ανταλλαγής μετοχών για μετοχές άλλης εταιρίας.

3.22 Εξέλιξη Χρηματιστηριακής Τιμής μετοχής και Ογκος Συναλλαγών Περιόδου 1.1.2004 – 30.04.2005

Στο πίνακα που ακολουθεί παρουσιάζεται η εξέλιξη της τιμής της μετοχής της Εταιρίας σε EURO, καθώς και του συνολικού μηνιαίου όγκου συναλλαγών σε αξία και σε τεμάχια.



ΕΞΕΛΙΞΗ ΤΙΜΗΣ ΜΕΤΟΧΗΣ ΚΑΙ ΟΓΚΟΥ ΣΥΝΑΛΛΑΓΩΝ ΣΕ ΜΗΝΙΑΙΑ ΒΑΣΗ			
ΗΜΕΡΟΜΗΝΙΑ ΣΥΝΕΔΡΙΑΣΗΣ	ΤΙΜΗ ΚΛΕΙΣΙΜΑΤΟΣ (ευρω)	ΜΗΝΙΑΙΟΣ ΟΓΚΟΣ ΣΥΝΑΛΛΑΓΩΝ	ΜΗΝΙΑΙΑ ΑΞΙΑ ΣΥΝΑΛΛΑΓΩΝ (ευρω)
30/01/2004	1,09	256.455,00	289.250,00
27/02/2004	1,1	189.085,00	207.940,00
31/03/2004	1,09	255.335,00	260.260,00
30/04/2004	0,98	198.805,00	174.910,00
28/05/2004	0,81	208.435,00	168.330,00
30/06/2004	0,75	107.772,00	80.130,00
30/07/2004	0,76	52.658,00	37.260,00
31/08/2004	0,69	65.942,00	46.040,00
30/09/2004	0,71	433.450,00	334.580,00
29/10/2004	0,79	73.666,00	52.980,00
30/11/2004	0,72	253.643,00	184.600,00
31/12/2004	0,73	146.544,00	104.270,00
31/01/2005	0,73	121.615,00	84.300,00
28/02/2005	0,7	307.105,00	225.560,00
31/03/2005	0,71	344.079,00	257.440,00
27/04/2005	0,69	91.777,00	65.730,00

4 ΣΤΟΙΧΕΙΑ ΚΛΑΔΟΥ

4.1 Προσδιορισμός Κλάδου ΕΣΥΕ

Η Εταιρία, με βάση την κατάταξη όπως αυτή καθορίζεται από την μεθοδολογία που ακολουθείται από την Εθνική Στατιστική Υπηρεσία (ΣΤΑΚΟΔ 2003) δραστηριοποιείται στους εξής κλάδους:

1. Κλάδος Παραγωγής Βασικών Μετάλλων (κωδικός ΕΣΥΕ 27) και ειδικότερα δραστηριοποιείται:
 - στην κατασκευή χαλυβδοσωλήνων (κωδικός ΕΣΥΕ 272.2)
 - στην παραγωγή βασικού σιδήρου, χάλυβα και σιδηροκραμάτων (κωδικός ΕΣΥΕ 271.0)
2. Κλάδος κατασκευής μεταλλικών προϊόντων, με εξαίρεση τα μηχανήματα και τα είδη εξοπλισμού (ΕΣΥΕ 28) και ειδικότερα:
 - στην κατεργασία και επικάλυψη μετάλλων και μεταλλευμάτων (κωδικός ΕΣΥΕ 285.1)
3. Κλάδος χονδρικού εμπορίου και εμπορίου με προμήθεια εκτός από το εμπόριο αυτοκινήτων οχημάτων και μοτοσικλετών (ΕΣΥΕ 51) και ειδικότερα:
 - στο χονδρικό εμπόριο μετάλλων και μεταλλευμάτων (κωδικός 515.2)

Από τους ανωτέρω κλάδους οικονομικής δραστηριότητας οι πωλήσεις της Εταιρίας αφορούν κατά κύριο λόγο τη κατασκευή χαλυβδοσωλήνων (ΕΣΥΕ 272.2), ενώ οι υπόλοιποι κλάδοι αποτελούν μικρό μέρος των πωλήσεων της Εταιρίας.

Στον πίνακα που ακολουθεί παρατίθενται οι πωλήσεις της Εταιρίας για την χρήση 2002 ανά κλάδο οικονομικής δραστηριότητας σύμφωνα με την στατιστική ταξινόμηση της ΕΣΥΕ (ΣΤΑΚΟΔ-2003).

ΣΤΑΚΟΔ - 2004	ΠΕΡΙΓΡΑΦΗ ΚΛΑΔΟΥ	ΠΩΛΗΣΕΙΣ (σε € χιλ)
K. 272.2	Κατασκευή χαλυβδοσωλήνων	167.325
K. 271.0	Παραγωγή βασικού σιδήρου, χάλυβα και σιδηροκραμάτων	5.748
K. 285.1	Κατεργασία και επικάλυψη μετάλλων και μεταλλευμάτων	2.672
K. 515.2	Χονδρικό εμπόριο μετάλλων και μεταλλευμάτων	3792
	Λοιπές Πωλήσεις	911
	Σύνολο	180.448

Στην συνέχεια παρατίθενται αναλυτικά στοιχεία για τον Κλάδο Κατασκευής Χαλυβδοσωλήνων που αποτελεί και το κύριο αντικείμενο της Εταιρίας.

4.2 Γενικά Στοιχεία Κλάδου

Στην Ελλάδα κατασκευάζονται χαλυβδοσωλήνες με ραφή (οι σωλήνες χωρίς ραφή εισάγονται εξ ολοκλήρου), οι οποίοι προορίζονται κυρίως για τη μεταφορά υγρών καυσίμων και αερίου, για χρήση στη χημική βιομηχανία, σε έργα διαχείρισης υδάτινων πόρων, σε έργα εξόρυξης πετρελαίου, καθώς και σε κατασκευαστικά έργα. Ανάλογα με τις διαστάσεις τους, διακρίνονται σε χαλυβδοσωλήνες:

- μικρής διαμέτρου, από ½" - 4" ίντσες,
- μεσαίας διαμέτρου, από 4" - 24" ίντσες, και
- μεγάλης διαμέτρου, από 24" - 80" ίντσες.

Οι σωλήνες μικρών και μεσαίων διαμέτρων κατασκευάζονται κυρίως με τη μέθοδο της ευθείας ραφής, ενώ οι σωλήνες μεγάλων διαμέτρων κυρίως με τη μέθοδο της σπειροειδούς ραφής.

Στον πίνακα που ακολουθεί παρουσιάζεται η εξέλιξη της εγχώριας παραγωγής χαλυβδοσωλήνων συνολικά και ανά κατηγορία (μεγάλων και μικρών διαμέτρων) για την χρονική περίοδο 1994-2002:

ΕΓΧΩΡΙΑ ΠΑΡΑΓΩΓΗ ΧΑΛΥΒΔΟΣΩΛΗΝΩΝ ΜΕ ΡΑΦΗ ΑΝΑ ΚΑΤΗΓΟΡΙΑ (ΣΕ ΤΟΝΟΥΣ)			
Έτος	Σωλήνες Μεγάλων Διαμέτρων	Σωλήνες Μικρών Διαμέτρων	Σύνολο
1994	29.000	39.000	68.000
1995	57.000	49.500	106.500
1996	90.500	46.500	137.000
1997	119.500	40.200	159.700
1998	147.000	55.100	202.100
1999	99.500	57.900	157.400
2000	104.000	78.300	182.300
2001	96.000	80.400	176.400
2002	117.000	69.500	186.500

Η συνολική παραγωγή χαλυβδοσωλήνων παρουσίασε αυξητικές τάσεις τη χρονική περίοδο 1994-2002, με εξαίρεση το 1999/98 και το 2001/00 όπου σημειώθηκε μείωση. Ειδικότερα, το συνολικό μέγεθος της εγχώριας παραγωγής εκτιμάται σε 186.500 τόνους το 2002 έναντι 176.400 τόνων το 2001 και 182.300 τόνων το 2000. Η μεγαλύτερη αύξηση κατά το εξεταζόμενο διάστημα, παρουσίασε την περίοδο 1995/94 (56,6%).

Οι χαλυβδοσωλήνες μεγάλων διαμέτρων κάλυψαν το 43-75% της συνολικής παραγωγής κατά την εξεταζόμενη περίοδο, ενώ οι χαλυβδοσωλήνες μικρών διαμέτρων κατέλαβαν μερίδιο μεταξύ 25%-57% της εγχώριας παραγωγής.

Ο κλάδος στην Ελλάδα χαρακτηρίζεται από την έντονη συγκέντρωση των επιχειρήσεων, καθώς το μεγαλύτερο μέρος της εγχώριας παραγωγής πραγματοποιείται από λίγες επιχειρήσεις. Οι εν λόγω επιχειρήσεις είναι κυρίως μεγάλου μεγέθους και ασχολούνται με την κατασκευή σωλήνων με ραφή, διαφόρων διαμέτρων, για την μεταφορά ρευστών ή αερίων.

Οι περισσότερες από τις παραγωγικές μονάδες του κλάδου διαθέτουν εκσυγχρονισμένο και αυτοματοποιημένο μηχανολογικό εξοπλισμό, ο οποίος διαφοροποιείται ανάλογα με την κατηγορία των σωλήνων που παράγει κάθε επιχείρηση. Η πλειοψηφία δε αυτών δεν δραστηριοποιείται αποκλειστικά στην παραγωγή χαλυβδοσωλήνων, αλλά κατασκευάζει και άλλα προϊόντα, όπως κοίλους δοκούς, λαμαρίνες, εξαρτήματα, μεταλλικά φύλλα κ.α.. Το μεγαλύτερο μέρος των πρώτων υλών που χρησιμοποιείται από τις βιομηχανικές μονάδες του κλάδου προέρχεται από το εξωτερικό και κυρίως από χώρες της Ευρώπης.

Επιπλέον, στο συγκεκριμένο κλάδο δραστηριοποιούνται εισαγωγικές επιχειρήσεις οι οποίες όμως δεν ασχολούνται αποκλειστικά με την εισαγωγή και εμπορία χαλυβδοσωλήνων. Ενδεικτικά αναφέρεται ότι κάποιες από αυτές ασχολούνται παράλληλα και με την εισαγωγή και εμπορία εξαρτημάτων, βιομηχανικών εφοδίων, υδραυλικών ειδών.

Η πλειοψηφία των επιχειρήσεων του κλάδου έχει αναπτύξει οργανωμένα δίκτυα πωλήσεων τα οποία σε ορισμένες περιπτώσεις αποτελούνται από τοπικούς αντιπροσώπους. Τα δίκτυα των μεγαλύτερων εταιριών απαρτίζονται από θυγατρικές εμπορικής προώθησης και περιφερειακά γραφεία μελέτης, προμηθειών και κατασκευής έργων.

Η εγχώρια ζήτηση είναι σχετικά περιορισμένη, εξαρτάται δε κυρίως από την κατασκευαστική δραστηριότητα και από τα μεγάλα έργα υποδομής που διενεργούνται κυρίως από τη Δ.Ε.Π.Α., την Ε.Υ.Δ.Α.Π., καθώς και από τις κατά τόπους Τ.Υ.Δ.Κ. (Τεχνικές Υπηρεσίες Δήμων και Κοινοτήτων) και Δ.Ε.Υ.Α. (Δημοτικές Επιχειρήσεις Ύδρευσης και Αποχέτευσης).

Επίσης, δυο πρόσθετοι προσδιοριστικοί παράγοντες της ζήτησης είναι η εξέλιξη της ιδιωτικής νόμιμης οικοδομικής δραστηριότητας, η οποία επηρεάζεται άμεσα από τις εκάστοτε οικονομικές συνθήκες και η οικοδομική δραστηριότητα ξενοδοχειακών καταλυμάτων.

4.3 Ανταγωνισμός – Προοπτικές

Οι κυριότερες βιομηχανίες παραγωγής χαλυβδοσωλήνων που δραστηριοποιούνται στην Ελλάδα πέρα της εταιρίας «ΣΩΛΗΝΟΥΡΓΕΙΑ ΚΟΡΙΝΘΟΥ Α.Ε.», είναι οι εξής:

Εταιρία	Δραστηριότητα
ΕΛΛΗΝΙΚΑ ΣΩΛΗΝΟΥΡΓΕΙΑ ΑΕ:	Κατασκευή και επένδυση χαλυβδοσωλήνων μεσαίων και μεγάλων διαμέτρων ευθείας και σπειροειδούς ραφής για μεταφορά νερού, υγρών καυσίμων, αερίου καθώς και για γεωτρήσεις
ΣΩΛΗΝΟΥΡΓΕΙΑ ΘΗΒΩΝ ΑΕ:	Κατασκευή χαλυβδοσωλήνων μεγάλων διαμέτρων ευθείας και σπειροειδούς ραφής για μεταφορά νερού, αερίου και για κατασκευές
BET ΑΕ	Κατασκευή χαλυβδοσωλήνων και κοίλων δοκών για ύδρευση, θέρμανση, αποχέτευση και μεταφορά φυσικού αερίου
ΜΑΒΙΣΩ ΑΕ:	Κατασκευή χαλυβδοσωλήνων ύδρευσης, άρδευσης και τεχνικής βροχής, καθώς και παραγωγή κοιλοδοκών
ΕΞΕΛ ΜΑΚ ΜΕΤΑΛ ΑΕ:	Κατασκευή εξαρτημάτων τεχνικής βροχής, μεταλλικών σωλήνων άρδευσης, και σωλήνων μορφής, σύρματος χορτοδεσίας και στηθαίων ασφαλείας οδών. Γαλβάνισμα μετάλλων
ΝΙΚΟΛΑΙΔΗ Θ. ΑΦΟΙ ΑΒΕΕ:	Κατασκευή χαλυδωσωλήνων μικρών διαμέτρων για, ύδρευση, άρδευση και κατασκευές.

Ο σαφής εξαγωγικός χαρακτήρας της Εταιρίας έχει ως αποτέλεσμα οι στρατηγικές επιλογές και κατευθύνσεις της ΣΩΛΗΝΟΥΡΓΕΙΑ ΚΟΡΙΝΘΟΥ Α.Ε. να υπαγορεύονται κυρίως από τις διεθνείς τάσεις στην αγορά των χαλυβδοσωλήνων υψηλών ποιοτικών προδιαγραφών.

Οι βασικοί ανταγωνιστές της Εταιρίας σε διεθνές επίπεδο, για τα προϊόντα υψηλότερης προστιθέμενης αξίας που παράγει, είναι οι εξής:

Γερμανία:	EUROPIPE, MANNESMANN, FUCHS, SALZGITTER
Γαλλία:	EUROPIPE
Μ. Βρετανία:	CORUS
Ιταλία:	RIVA
Ιαπωνία:	JFE, SUMITOMO, NIPPON
Κορέα:	HYUNDAI, SEAH
ΗΠΑ:	STUPP, NAPA
Βραζιλία:	CONFAB
Αργεντινή:	SIAT, TENARIS

Στους ανωτέρω ανταγωνιστές δεν έχουν συμπεριληφθεί τα διάφορα ανά τον κόσμο τοπικά σωληνουργεία, τα οποία δεν παράγουν σωλήνες των ποιοτικών προδιαγραφών και απαιτήσεων για τα έργα που συμμετέχει η ΣΩΛΗΝΟΥΡΓΕΙΑ ΚΟΡΙΝΘΟΥ ΑΕ.

Συγκεντρωτικά στοιχεία για την παγκόσμια ζήτηση χαλυβδοσωλήνων δεν είναι άμεσα διαθέσιμα. Ωστόσο, κατ' εκτίμηση μπορεί να αναφερθεί ότι ετησίως κατασκευάζονται περί τα 30.000 χιλιόμετρα νέων αγωγών για την μεταφορά πετρελαίου και φυσικού αερίου. Για την αγορά του νερού, στην ευρύτερη περιοχή της Μεσογείου μελετώνται νέα έργα συνολικής αξίας € 2,7 δις για την περίοδο 2003-2010.

Χωρίς το μέγεθος αυτό να μπορεί με ακρίβεια να προσδιοριστεί, το εκτιμώμενο μερίδιο που κατείχε η Εταιρία στην συνολική ευρωπαϊκή παραγωγή για το έτος 2002 ανήλθε στο 5-7%. Η εν λόγω εκτίμηση έχει γίνει με βάση τα στοιχεία της Ευρωπαϊκής Ένωσης Σωληνουργών (ESTA).

Απαραίτητη προϋπόθεση προκειμένου οι ελληνικές εταιρίες που δραστηριοποιούνται στον κλάδο να πραγματοποιήσουν εξαγωγές και να ανταγωνιστούν τα μεγάλα σωληνουργεία του εξωτερικού, είναι τα προϊόντα τους να πληρούν ιδιαίτερα αυστηρές προδιαγραφές ποιότητας που αφορούν κυρίως στην ποιότητα της χρησιμοποιούμενης πρώτης ύλης, στο μηχανολογικό εξοπλισμό, στο σύστημα διασφάλισης και ελέγχου ποιότητας, καθώς και στον εξοπλισμό δοκιμών.

Επισημαίνεται ότι οι μεγάλες διεθνείς πετρελαϊκές και κατασκευαστικές εταιρίες, προκειμένου να εγκρίνουν κάποια εταιρία κατασκευής σωλήνων ως προμηθευτή τους, έχουν θεσπίσει ιδιαίτερα αυστηρές προδιαγραφές ποιότητας, την εφαρμογή των οποίων πιστοποιούν με τακτικές επισκέψεις-ελέγχους. Τα ανωτέρω, καθώς και η θέσπιση το 1988 από το Αμερικανικό Ινστιτούτο Πετρελαίου της νέας αυστηρότερης πιστοποίησης ποιότητας API/Q1, έχουν δημιουργήσει μια αγορά, στην οποία έχει πρόσβαση ένας μικρός σχετικά αριθμός σωληνουργείων.

Ορισμένα από τα προβλήματα που αντιμετωπίζει σήμερα ο κλάδος των χαλυβδοσωλήνων είναι τα εξής:

- Η έλλειψη εξειδικευμένου προσωπικού (βιομηχανικών εργατοτεχνιτών) στην παραγωγική διαδικασία.
- Η εξάρτηση του κόστους παραγωγής και συνεπώς της τελικής τιμής των χαλυβδοσωλήνων από διακυμάνσεις των τιμών των πρώτων υλών (χάλυβα), οι οποίες προέρχονται από το εξωτερικό. Καθοριστικοί παράγοντες που καθορίζουν την τιμή πώλησης των χαλυβδοσωλήνων είναι οι διακυμάνσεις στην τιμή του χάλυβα και στην ισοτιμία του αμερικανικού δολαρίου.
- Ο βαθμός υποκατάστασης ορισμένων χαλυβδοσωλήνων από σωλήνες διαφορετικού υλικού κατασκευής.
- Ο ελλιπής προγραμματισμός της παραγωγής και η γενικότερη έλλειψη οργάνωσης κυρίως στις μικρότερες επιχειρήσεις. Επιπλέον, η υστέρηση που παρουσιάζουν στην υλοποίησή τους αρκετά δημόσια έργα επιδρά αρνητικά όσον αφορά τον προγραμματισμό παραγωγής των επιχειρήσεων.
- Ο ανταγωνισμός που αντιμετωπίζουν στην Ελληνική αγορά οι εγχώριοι παραγόμενοι χαλυβδοσωλήνες από εισαγόμενους, οι οποίοι προέρχονται κυρίως από την Τουρκία. Οι εν λόγω σωλήνες απολαμβάνουν δασμολογική προστασία και κρατικές επιδοτήσεις. Επίσης, οι παραγωγικές μονάδες της Τουρκίας έχουν την δυνατότητα προμήθειας φθηνών πρώτων υλών από τη Ρωσία, την Ουκρανία, κ.α. σε αντίθεση με τις αντίστοιχες της Ελλάδας οι οποίες δέχονται περιορισμούς από τη Ευρωπαϊκή Ένωση όσον αφορά την χώρα προέλευσης των πρώτων υλών που χρησιμοποιούν.

Με βάση τα μέχρι σήμερα διαθέσιμα στοιχεία, οι προοπτικές του κλάδου διαγράφονται ευοίωνες, καθώς η παγκόσμια ζήτηση σωλήνων αναμένεται να διατηρηθεί στα σημερινά υψηλά επίπεδα λόγω:

- της εκμετάλλευσης εναλλακτικών πηγών ενέργειας, όπως το φυσικό αέριο, με την αναζήτηση νέων κοιτασμάτων και της ανάγκης μεταφοράς του σε μεγάλες αποστάσεις,
- της αλλαγής στις σχεδιαστικές ανάγκες των αγωγών (μεγαλύτερης διαμέτρου και πάχους),
- της ανάγκης σταδιακής αντικατάστασης των παλαιών αγωγών λόγω συμπλήρωσης του κύκλου ζωής τους, με νέους σύγχρονης τεχνολογίας και υψηλών προδιαγραφών ποιότητας,
- της ανάγκης εξεύρεσης και διάνοιξης νέων πηγών νερού (προκειμένου να αντιμετωπιστεί το παγκόσμιο φαινόμενο της λειψυδρίας) και της μεταφοράς του σε μεγάλες αποστάσεις.

Τέλος, δεδομένου ότι μεγάλο μέρος της ιδιωτικής κατανάλωσης εκτιμάται ότι θα απορροφηθεί από την αγορά ακινήτων, μακροπρόθεσμα αναμένεται αύξηση της οικοδομικής δραστηριότητας, η οποία θα επηρεάσει θετικά τη ζήτηση χαλυβδοσωλήνων. Επίσης, η συνέχιση της ιδιωτικής οικοδομικής δραστηριότητας, καθώς και η δημοπράτηση ενός μεγάλου αριθμού δημοσίων έργων (Ολυμπιακών και μεταολυμπιακών) προβλέπεται να επηρεάσει θετικά τη συνολική κατανάλωση χαλυβδοσωλήνων, παρουσιάζοντας αυξητικές τάσεις τα επόμενα χρόνια.

4.4 Θέση της Εταιρίας στον Κλάδο

Στον ακόλουθο πίνακα παρουσιάζεται η κατάταξη της Εταιρίας σε σχέση με τον κύκλο εργασιών των κυριότερων επιχειρήσεων παραγωγής χαλυβδοσωλήνων (πηγή δημοσιευμένοι ισολογισμοί):

Α/Α	ΕΤΑΙΡΙΑ	ΚΥΚΛΟΣ ΕΡΓΑΣΙΩΝ		
		2003	2002	Μεταβολή (%)
<i>(ποσά σε €)</i>				
1	ΣΩΛΗΝΟΥΡΓΕΙΑ ΚΟΡΙΝΘΟΥ ΑΕ	148.085.205	134.376.344	10,2%
2	ΣΩΛΗΝΟΥΡΓΕΙΑ ΘΗΒΩΝ ΑΕ	18.095.467	18.087.608	0,0%
3	ΜΑΒΙΣΩ ΑΕ	12.462.413	11.887.417	4,8%
4	ΕΞΕΛ. ΜΑΚ ΜΕΤΑΛ ΑΕ	12.067.392	24.417.836	-50,6%
5	ΕΛΛΗΝΙΚΑ ΣΩΛΗΝΟΥΡΓΕΙΑ ΑΕ	11.166.440	13.658.693	-18,2%
6	BET ΑΕ	4.853.240	4.489.063	8,1%
7	ΝΙΚΟΛΑΙΔΗ Θ. ΑΦΟΙ ΑΒΕΕ	3.317.158	4.117.086	-19,4%

Στον ακόλουθο πίνακα παρουσιάζεται η κατάταξη της Εταιρίας σε σχέση με τα κέρδη προ φόρων των κυριότερων επιχειρήσεων παραγωγής χαλυβδοσωλήνων (πηγή δημοσιευμένοι ισολογισμοί):

Α/Α	ΕΤΑΙΡΙΑ	ΚΕΡΔΗ ΠΡΟ ΦΟΡΩΝ		
		2003	2002	Μεταβολή (%)
<i>(ποσά σε €)</i>				
1	ΣΩΛΗΝΟΥΡΓΕΙΑ ΚΟΡΙΝΘΟΥ ΑΕ	-53.585.867	-32.255.600	
2	ΣΩΛΗΝΟΥΡΓΕΙΑ ΘΗΒΩΝ ΑΕ	-1.144.732	248.337	-561,0%
3	ΜΑΒΙΣΩ ΑΕ	1.232.043	967.997	27,3%
4	ΕΞΕΛ. ΜΑΚ ΜΕΤΑΛ ΑΕ	42.891	84.097	-49,0%
5	ΕΛΛΗΝΙΚΑ ΣΩΛΗΝΟΥΡΓΕΙΑ ΑΕ	632.782	949.238	-33,3%
6	BET ΑΕ	185.498	133.715	38,7%
7	ΝΙΚΟΛΑΙΔΗ Θ. ΑΦΟΙ ΑΒΕΕ	-18.282	184.850	-109,9%

Επισημαίνεται ωστόσο ότι οι εταιρίες ΕΞΕΛ ΜΑΚ ΜΕΤΑΛ ΑΕ, BET ΑΕ, ΜΑΒΙΣΩ ΑΕ, και ΝΙΚΟΛΑΙΔΗ Θ. ΑΦΟΙ ΑΒΕΕ παράγουν σωλήνες μικρών διαμέτρων και κατά συνέπεια δεν θεωρούνται ανταγωνιστικές βιομηχανίες.

Συγκεκριμένα στους ακόλουθους πίνακες παρουσιάζονται τα μερίδια αγοράς των ανωτέρω εταιριών ανάλογα με το μέγεθος διαμέτρου των σωλήνων που παράγουν.

ΜΕΡΙΔΙΑ ΕΠΙΧΕΙΡΗΣΕΩΝ ΠΑΡΑΓΩΓΗΣ ΧΑΛΥΒΔΟΣΩΛΗΝΩΝ ΜΕΓΑΛΩΝ ΔΙΑΜΕΤΡΩΝ ΕΠΙ ΤΗΣ ΣΥΝΟΛΙΚΗΣ ΠΑΡΑΓΩΓΗΣ (2000 & 2002)		
ΕΤΑΙΡΙΑ	ΜΕΡΙΔΙΑ ΠΑΡΑΓΩΓΗΣ 2000	ΜΕΡΙΔΙΑ ΠΑΡΑΓΩΓΗΣ 2002
ΣΩΛΗΝΟΥΡΓΕΙΑ ΚΟΡΙΝΘΟΥ ΑΕ	81,8% - 81,9%	89,3% - 89,4%
ΣΩΛΗΝΟΥΡΓΕΙΑ ΘΗΒΩΝ ΑΕ	7,9% - 8,0%	5,7% - 5,8%
ΕΛΛΗΝΙΚΑ ΣΩΛΗΝΟΥΡΓΕΙΑ ΑΕ	10,0% - 10,1%	4,5% - 4,6%

ΜΕΡΙΔΙΑ ΕΠΙΧΕΙΡΗΣΕΩΝ ΠΑΡΑΓΩΓΗΣ ΧΑΛΥΒΔΟΣΩΛΗΝΩΝ ΜΙΚΡΩΝ ΔΙΑΜΕΤΡΩΝ ΕΠΙ ΤΗΣ ΣΥΝΟΛΙΚΗΣ ΠΑΡΑΓΩΓΗΣ (2000 & 2002)		
ΕΤΑΙΡΙΑ	ΜΕΡΙΔΙΑ ΠΑΡΑΓΩΓΗΣ 2000	ΜΕΡΙΔΙΑ ΠΑΡΑΓΩΓΗΣ 2002
ΒΕΤ ΑΕ	39,3% - 39,4% ⁽¹⁾	43,1% - 43,2%
ΕΛΛΗΝΙΚΑ ΣΩΛΗΝΟΥΡΓΕΙΑ ΑΕ	31,8% - 31,9%	23,8% - 23,7%
ΜΑΒΙΣΩ ΑΕ	20,9% - 21,0%	23,0% - 23,1%
ΕΞΕΛ ΜΑΚ ΜΕΤΑΛ ΑΕ	⁽²⁾	5,7% - 5,8%
ΝΙΚΟΛΑΙΔΗ Θ. ΑΦΟΙ ΑΒΕΕ	5,7% - 5,8%	2,8% - 2,9%

(1) Αφορά στο μερίδιο παραγωγής της ΚΕΜ ΑΕ η οποία τον Αύγουστο του 2001 εισέφερε τον κλάδο παραγωγής χαλυβδοσωλήνων στην ΒΕΤ ΑΕ

(2) Μη διαθέσιμα στοιχεία

Όπως παρουσιάζεται από τους παραπάνω πίνακες η Εταιρία κατέχει σημαντική θέση στην εγχώρια αγορά χαλυβδοσωλήνων μεγάλων διαμέτρων με μερίδιο 89% περίπου ενώ και από πλευράς κύκλου εργασιών είναι με μεγάλη διαφορά πρώτη έναντι των άλλων ανταγωνιστριών εταιριών.

5 ΑΠΟΛΟΓΙΣΤΙΚΑ ΣΤΟΙΧΕΙΑ ΔΡΑΣΤΗΡΙΟΤΗΤΑΣ ΕΤΑΙΡΙΑΣ ΠΕΡΙΟΔΟΥ 2002 - 2004

5.1 Δραστηριότητα – Εξέλιξη Κύκλου Εργασιών

Η Εταιρία δραστηριοποιείται στον κλάδο της παραγωγής βασικών μετάλλων και ειδικότερα δραστηριοποιείται στην κατασκευή χαλυβδοσωλήνων. Επίσης, εκτός από την ανωτέρω βιομηχανική δραστηριότητα η Εταιρία δραστηριοποιείται στην επένδυση σωλήνων για λογαριασμό τρίτων καθώς και στην πώληση υλών και υποπροϊόντων.

Ο κύκλος εργασιών της Εταιρίας κατά την περίοδο 2002-2004, σε ποσότητες και αξία ανά κατηγορία δραστηριότητας και ανά αγορά δραστηριοποίησης, αναλύεται στους παρακάτω πίνακες:

ΑΝΑΛΥΣΗ ΚΥΚΛΟΥ ΕΡΓΑΣΙΩΝ ΑΝΑ ΔΡΑΣΤΗΡΙΟΤΗΤΑ ΣΕ ΠΟΣΟΤΗΤΕΣ						
(ποσότητες σε τόνους)						
Πωλήσεις εξωτερικού	2002	(%)	2003	(%)	2004	(%)
Βιομηχανικές δραστηριότητες	215.115	88%	242.073	84%	276.007	82,30%
Λοιπές δραστηριότητες (πώληση υλών και υποπροϊόντων)	396	0%	-	0%	0	0%
Σύνολο πωλήσεων εξωτερικού	215.511	88%	242.073	84%	276.007	82,30%
Πωλήσεις εσωτερικού	2002	(%)				
Βιομηχανικές δραστηριότητες	9.949	4%	14.144	5%	14.364	4,30%
Λοιπές δραστηριότητες (πώληση υλών και υποπροϊόντων)	18.657	8%	31.361	11%	44.988	13,40%
Σύνολο πωλήσεων εσωτερικού	28.606	12%	45.505	16%	59.352	17,70%
ΓΕΝΙΚΟ ΣΥΝΟΛΟ ΠΟΣΟΤΙΚΩΝ ΠΩΛΗΣΕΩΝ	244.117	100%	287.578	100%	335.359	100%

ΑΝΑΛΥΣΗ ΚΥΚΛΟΥ ΕΡΓΑΣΙΩΝ ΑΝΑ ΔΡΑΣΤΗΡΙΟΤΗΤΑ ΣΕ ΑΞΙΕΣ						
(ποσά σε χιλ. €)						
Κύκλος εργασιών εξωτερικού	2002	(%)	2003	(%)	2004	(%)
Βιομηχανικές δραστηριότητες	125.263	93%	134.260	90,66%	157.631	87,30%
Επένδυση σωλήνων για λογαριασμό τρίτων	1.540	1%	2.382	1,61%	2.657	1,50%
Λοιπές δραστηριότητες (πώληση υλών και υποπροϊόντων)	256	0%	0	0%	0	0%
Σύνολο κύκλου εργασιών εξωτερικού	127.059	95%	136.642	92,27%	160.288	88,80%
Κύκλος εργασιών εσωτερικού	2002	(%)				
Βιομηχανικές δραστηριότητες	5.515	4%	7.272	4,91%	15.442	8,60%
Επένδυση σωλήνων για λογαριασμό τρίτων	1	0%	0	0%	15	0,00%
Λοιπές δραστηριότητες (πώληση υλών και υποπροϊόντων)	1.801	1%	4.171	2,82%	4.703	2,60%
Σύνολο κύκλου εργασιών εσωτερικού	7.317	5%	11.443	7,73%	20.160	11,20%
ΓΕΝΙΚΟ ΣΥΝΟΛΟ ΚΥΚΛΟΥ ΕΡΓΑΣΙΩΝ	134.376	100%	148.085	100%	180.448	100%

Η σταδιακή έναρξη λειτουργίας των μονάδων παραγωγής χαλυβδοσωλήνων στις νέες εγκαταστάσεις της Εταιρίας στη ΒΙ.ΠΕ. Θίοβης Βοιωτίας εντός των ετών 2001-2003, σε συνδυασμό με την επιτυχή εμπορική πολιτική της Εταιρίας, είχε ως αποτέλεσμα την σημαντική αύξηση του κύκλου εργασιών.

Η Εταιρία πέτυχε κατά την χρήση 2004 να αυξήσει τις πωλήσεις της, οι οποίες ανήλθαν σε € 180,5 εκατ., από € 148,1 εκατ. κατά την χρήση 2003 και € 134,3 εκατ. την χρήση 2002, παρουσιάζοντας αύξηση της τάξης του 21,8% και 10,2% αντίστοιχα.

Σε ποσοτικά μεγέθη, το 2004 οι πωλήσεις της Εταιρίας ανήλθαν σε 335.359 τόνους, έναντι 287.578 τόνων κατά την χρήση 2003 και 244.117 την χρήση 2002, παρουσιάζοντας αύξηση της τάξης του 16,6% και 17,8% αντίστοιχα.

Το 2004 η αξία των εξαγωγών ανήλθε συνολικά σε € 160,288 εκατ., ήτοι ποσοστό 88,8 % επί του κύκλου εργασιών έναντι ποσοστού 92,27% για το 2003 και 95% το 2002 και διαμορφώθηκε σε υψηλά επίπεδα ως αποτέλεσμα της ενίσχυσης των πωλήσεων της Εταιρίας προς το εξωτερικό που παρατηρείται τα τελευταία χρόνια.

Η αγορά της Ελλάδος δύναται να απορροφήσει περιορισμένο όγκο από την παραγωγή της Εταιρίας, καθώς είναι μια μικρή εν γένει αγορά με λιγοστά μεγάλα ενεργειακά έργα. Λόγω όμως μίας σύμβασης προμήθειας σωλήνων με την ΔΕΠΑ οι πωλήσεις εσωτερικού κατά το έτος 2004 σήμεωσαν αύξηση. Συγκεκριμένα, οι πωλήσεις στην Ελληνική αγορά από 7,73% επί των συνολικών πωλήσεων το 2003 αυξήθηκαν σε 11,2% το 2004.

Διευκρινίζεται ότι τα έσοδα από λοιπές δραστηριότητες αφορούν κυρίως πωλήσεις scrap μετάλλου. Για την χρήση 2004, στα έσοδα από λοιπές δραστηριότητες περιλαμβάνονται και έσοδα από πωλήσεις α' υλών, κάτι που δεν αποτελεί συνήθη πρακτική για την Εταιρία.

5.2 Αποτελέσματα Χρήσης Περιόδου 2002-2004

Τα αποτελέσματα των οικονομικών χρήσεων, καθώς και τα οικονομικά στοιχεία της Εταιρίας για την περίοδο 2002-2004, παρουσιάζονται αναλυτικά στους πίνακες που ακολουθούν. Οι δημοσιευμένοι ισολογισμοί του 2004 παρατίθενται στα συνημμένα παραρτήματα μαζί με τα πιστοποιητικά των Ορκωτών Ελεγκτών.

ΑΠΟΤΕΛΕΣΜΑΤΑ ΧΡΗΣΗΣ 2002-2004			
<i>(ποσά σε χιλ. €)</i>	2002	2003	2004
Κύκλος Εργασιών από:			
<i>Βιομηχανική δραστηριότητα</i>	130.779	141.532	173.073
<i>Επένδυση σωλήνων για λογαριασμό τρίτων</i>	1.540	2.382	2.672
<i>Λοιπές πωλήσεις</i>	2.057	4.172	4.703
Σύνολο Κύκλου Εργασιών	134.376	148.085	180.448
Μείον: Κόστος Πωλήσεων	117.038	134.984	144.494
Μικτό Κέρδος (προ αποσβέσεων)⁽¹⁾	17.339	13.101	35.954
<i>(% στον κύκλο εργασιών)</i>	13%	9%	20%
Πλέον: Άλλα έσοδα εκμετάλλευσης	586	692	864
Σύνολο Μικτών Κερδών	17.925	13.793	36.818
<i>(% στον κύκλο εργασιών)</i>	13%	9%	20%
Μείον: Έξοδα διοίκησης	4.761	4.541	3.136
Έξοδα διάθεσης	20.307	27.288	33.086
Σύνολο Εξόδων	25.067	31.829	36.222
<i>(% στον κύκλο εργασιών)</i>	19%	21%	20%
Λειτουργικό Αποτέλεσμα (προ αποσβέσεων)⁽¹⁾	-7.143	-18.036	596
<i>(% στον κύκλο εργασιών)</i>	-5%	-12%	0%
Μείον: Έξοδα και ζημιές συμμετοχών και χρεογράφων	161	8	167
Πλέον: Έκτακτα και Ανόργανα Έσοδα	2.010	4.158	4.428
Μείον: Έκτακτα και Ανόργανα Έξοδα ⁽¹⁾	2.978	11.935	-4.816
Κέρδη προ τόκων και αποσβέσεων	-8.272	-25.821	208
<i>(% στον κύκλο εργασιών)</i>	-6%	-17%	0,1%
Πλέον: Πιστωτικοί Τόκοι	61	47	30
Μείον: Χρεωστικοί Τόκοι ⁽¹⁾	9.199	11.012	10.819
Κέρδη προ αποσβέσεων	-17.410	-36.786	-10.581
<i>(% στον κύκλο εργασιών)</i>	-13%	-25%	-6%
Μείον: Αποσβέσεις (συνολικές)	14.846	16.800	17.645
Κέρδη προ φόρων	-32.256	-53.586	-28.227
<i>(% στον κύκλο εργασιών)</i>	-24%	-36%	-0,15643
Μείον: Φόροι χρήσης και λοιποί φόροι	44	49	49
Μείον: Αμοιβές Δ.Σ.	0	0	0
Κέρδη μετά από φόρους χρήσης και αμοιβές Δ.Σ.⁽²⁾	-32.300	-53.634	-28.276
<i>(% στον κύκλο εργασιών)</i>	-24%	-36%	-16%
Διαφορές φορολογικού ελέγχου	0	0	101
Κέρδη μετά από φόρους, αμοιβές Δ.Σ. και φόρους φορολογικού ελέγχου προηγούμενων χρήσεων⁽³⁾	-32.300	-53.634	-28.377

Σημειώσεις:

(1) Για τον υπολογισμό του Μικτού Κέρδους και του Λειτουργικού Αποτελέσματος έχουν αφαιρεθεί προηγουμένως οι αποσβέσεις από το Κόστος Πωληθέντων, τα Έξοδα Διοίκησης και Έξοδα Διάθεσης. Επίσης ο λογαριασμός χρεωστικών τόκων είναι προ αποσβέσεων. Στον πίνακα που ακολουθεί παρουσιάζεται ο επιμερισμός των αποσβέσεων της Εταιρίας:

ΑΠΟΣΒΕΣΕΙΣ 2002-2004			
<i>(ποσά σε χιλ. €)</i>	2002	2003	2004
Αποσβέσεις κόστους πωληθέντων	14.014	13.332	14.482
Αποσβέσεις εξόδων λειτουργίας διοίκησης	758	367	390
Αποσβέσεις εξόδων λειτουργίας διάθεσης	74	178	207
Αποσβέσεις χρηματοοικονομικών εξόδων*	-	2.441	2.443
Αποσβέσεις στα έκτακτα**	-	482	123
ΣΥΝΟΛΟ	14.846	16.800	17.645

* Αφορούν σε τόκους δανείων κατασκευαστικής περιόδου.

**Αφορούν σε κόστος αδράνειας

- (2) Η Εταιρία κατά πάγια τακτική, δεν καταβάλει από τα προς διανομή κέρδη εκάστης χρήσης αμοιβές στα μέλη του Δ.Σ
- (3) Οι φόροι φορολογικού ελέγχου προηγούμενων χρήσεων εμφανίζονται σύμφωνα με τις δημοσιευμένες Οικονομικές Καταστάσεις στη χρήση την οποία επιβάρυναν.

Ειδικότερα αναφορικά με τα αποτελέσματα της Εταιρίας πρέπει να τονισθούν τα ακόλουθα:

Κύκλος Εργασιών

Ο κύκλος εργασιών της Εταιρίας παρουσιάζει ανοδική πορεία καθ' όλη τη διάρκεια της εξεταζόμενης περιόδου. Συγκεκριμένα, τη χρήση 2004 ο κύκλος εργασιών αυξήθηκε κατά 21,8% σε σχέση με την χρήση 2003 και ανήλθε σε € 180,5 εκατ από € 148,1 εκατ.

Η αύξηση του κύκλου εργασιών της Εταιρίας οφείλεται αμιγώς σε ενδογενή οργανωτική ανάπτυξη της, η επίτευξη της οποίας κατέστη δυνατή με την ανέγερση των νέων σύγχρονων παραγωγικών εγκαταστάσεων στην Θίσβη Βοιωτίας.

Ο συνολικός κύκλος εργασιών (πωλήσεις) χρήσεως 2004 της Εταιρίας, κατανέμεται ανά υπό κλάδο δραστηριότητας, σύμφωνα με την ανάλυση της ΕΣΥΕ (ΣΤΑΚΟΔ 2004), ως εξής:

ΣΤΑΚΟΔ	Περιγραφή Κλάδου	Πωλήσεις 2004 (σε χιλ. €)	% επί του συνόλου
27. Παραγωγή Βασικών Μετάλλων			
272.2	Κατασκευή χαλυβδοσωλήνων	167.325	92,7%
271.0	Παραγωγή βασικού σιδήρου, χάλυβα και σιδηροκραμάτων	5.748	3,2%
28. Κατασκευή μεταλλικών προϊόντων, με εξαίρεση τα μηχανήματα και τα είδη εξοπλισμού			
285.1	Κατεργασία και επικάλυψη μετάλλων και μεταλλευμάτων	2.672	1,5%
51. Χονδρικό εμπόριο και εμπόριο με προμήθεια εκτός από το εμπόριο αυτοκινήτων οχημάτων και μοτοσικλετών			
515.2	Χονδρικό εμπόριο μετάλλων και μεταλλευμάτων	3.792	2,1%
	Λοιπές Πωλήσεις	911	0,5%
	Σύνολο	180.448	100%

Όπως προκύπτει από τον παραπάνω πίνακα, το μεγαλύτερο μέρος των πωλήσεων της Εταιρίας στην χρήση 2004 (92,7% του συνολικού κύκλου εργασιών), αφορά σε κατασκευή χαλυβδοσωλήνων.

Κόστος Πωληθέντων

Στην χρήση 2004, το κόστος πωληθέντων ανήλθε σε € 145 εκατ., παρουσιάζοντας αύξηση της τάξης 7,4% έναντι της προηγούμενης χρήσης.

Η ανάλυση του κόστους πωληθέντων (μετά από αποσβέσεις) για την χρήση 2004 έχει ως εξής:

Κόστος Πωληθέντων	
<i>(ποσά σε χιλ. €)</i>	
	2004
Αποθέματα	119.029
Αμοιβές και έξοδα προσωπικού	13.234
Αμοιβές και έξοδα τρίτων	1.041
Παροχές τρίτων	4.642
Φόροι – τέλη	296
Διάφορα έξοδα	6.252
Δαπάνες Παραγωγής	25.465
ΣΥΝΟΛΟ	144.494

Περιθώριο Μικτού Κέρδους

Τα μικτά κέρδη χρήσης 2003 ανήλθαν σε € 35,9 εκατ., αυξημένα κατά 260% περίπου σε σχέση με την χρήση 2003. Το προ αποσβέσεων μικτό περιθώριο κέρδους για την χρήση 2004 διαμορφώθηκε σε 20% ως ποσοστό επί του κύκλου εργασιών.

Λειτουργικά Έξοδα

Τα Λειτουργικά Έξοδα (Έξοδα Διοίκησης και Διάθεσης) αφορούν κατά κύριο λόγο σε μισθούς του προσωπικού, αμοιβές και παροχές τρίτων, φόρους-τέλη και διάφορα άλλα έξοδα.

Το σύνολο των λειτουργικών εξόδων (προ αποσβέσεων) ως ποσοστό του κύκλου εργασιών ανήλθε σε 20% την χρήση 2004 έναντι 21,5% την χρήση 2003. Τα έξοδα διοίκησης αφορούν σε αμοιβές και έξοδα προσωπικού, αμοιβές και έξοδα τρίτων, παροχές τρίτων, καθώς και έξοδα φόρων και τελών και διάφορα έξοδα, ενώ τα έξοδα διάθεσης αφορούν σε αμοιβές και έξοδα τρίτων, παροχές τρίτων, καθώς και έξοδα φόρων και τελών και διάφορα έξοδα.

Τα έξοδα διοίκησης (προ αποσβέσεων) ως ποσοστό του κύκλου εργασιών σημείωσαν μείωση την τελευταία χρήση και ανήλθαν σε 1,7% το 2004, έναντι 3,1% το 2003 και 3,5% το 2002.

Τα έξοδα διάθεσης (προ αποσβέσεων) ως ποσοστό του κύκλου εργασιών σημείωσαν αύξηση την τελευταία χρήση και ανήλθαν σε 18,4% επί του κύκλου εργασιών το 2004. Η αύξηση των εξόδων διάθεσης είναι εν μέρει αποτέλεσμα του γεγονότος ότι μεγάλο μέρος των πωλήσεων ήταν παραδοτέες στον τελικό προορισμό επιβαρύνοντας τα έξοδα διάθεσης με πρόσθετους ναύλους. Η τάση που επικρατεί διεθνώς στην αγορά χαλυβδοσωλήνων, από τις μεγάλες εταιρίες - αγοραστές, είναι να απαιτούν την παράδοση των προϊόντων στο μέρος τους ώστε να αποφεύγουν συμφωνίες μεταφοράς με τρίτες μεταφορικές εταιρίες εξοικονομώντας χρήμα και χρόνο. Επομένως η Εταιρία, με δεδομένο τον προσανατολισμό της σε μεγάλους διεθνείς πελάτες, έχει προσαρμόσει την πολιτική των πωλήσεων της τα τελευταία δύο χρόνια στις νέες απαιτήσεις προχωρώντας σε αντίστοιχες συμφωνίες παράδοσης των προϊόντων στους πελάτες της.

Ως απόλυτα μεγέθη τα λειτουργικά έξοδα (προ αποσβέσεων) ανήλθαν σε € 33.806 χιλ. την χρήση 2004, έναντι € 27.288 χιλ. την προηγούμενη χρήση. Οι πίνακες που ακολουθούν παρουσιάζουν την ανάλυση των λειτουργικών εξόδων (προ αποσβέσεων) την περίοδο 2002-2004:

Έξοδα Διοίκησης			
<i>(ποσά σε χιλ. €)</i>	2002	2003	2004
Αμοιβές και έξοδα προσωπικού	3.126	2.268	2.003
Αμοιβές και έξοδα τρίτων	502	681	444
Παροχές τρίτων	323	332	498
Προβλέψεις	-	554	27
Φόροι – τέλη	42	34	9
Διάφορα έξοδα	768	672	155
ΣΥΝΟΛΟ	4.761	4.541	3.136

Έξοδα Διάθεσης			
<i>(ποσά σε χιλ. €)</i>	2002	2003	2004
Αμοιβές και έξοδα προσωπικού	-	4.466	4.813
Αμοιβές και έξοδα τρίτων	3.260	2.790	2.688
Παροχές τρίτων	1.412	2.333	2.248
Φόροι – τέλη	3	16	20
Διάφορα έξοδα	15.631	17.683	23.317
ΣΥΝΟΛΟ	20.306	27.288	33.086

Έκτακτα και Ανόργανα Έσοδα – Έξοδα

Τα έκτακτα έσοδα - έξοδα αφορούν κυρίως σε χρεωστικές και πιστωτικές συναλλαγματικές διαφορές, οι οποίες προκύπτουν κατά τις εξοφλήσεις και αποτιμήσεις των απαιτήσεων και υποχρεώσεων σε ξένο νόμισμα. Ο πίνακας που ακολουθεί παρουσιάζει την ανάλυση των έκτακτων εσόδων και εξόδων την περίοδο 2002-2004.

Έκτακτα Έσοδα - Έξοδα			
<i>(ποσά σε χιλ. €)</i>	2002	2003	2004
Έκτακτα και ανόργανα έσοδα			
Συναλλαγματικές διαφορές (πιστωτικές)	1.742	3.642	3.358
Αποσβέσεις επιχορηγήσεων	266	212	94
Κέρδη από εκποίηση παγίων	0	0	345
Λοιπά έκτακτα και ανόργανα έσοδα	2	1	1
Σύνολο	2.010	3.855	3.798
Έκτακτα κέρδη			
Έκτακτα κέρδη	1	28	49
Έσοδα από αχρησιμοποίητες προβλέψεις	0	275	294
Σύνολο	1	303	343
Έκτακτα και ανόργανα έξοδα			
Συναλλαγματικές διαφορές (χρεωστικές)	2.923	4.246	2.455
Λοιπά έκτακτα και ανόργανα έξοδα	55	548	1548
Σύνολο	2.978	4.794	4.003
Έκτακτες ζημιές			
Κόστος αδράνειας λόγω ατυχήματος*	0	3.336	720
Διαφορά κόστους παραγωγής & αποτίμησης αποθεμάτων από α' παραωνή νέων προϊόντων	0	1.262	0
Αποζημιώσεις πελατών (claims)	0	265	0
Λοιπά	1	10	7
Σύνολο	1	4873	727
Έξοδα προηγούμενων χρήσεων			
Αποζημιώσεις πελατών (claims)	0	2.700	0
Λοιπά	0	14	206
Σύνολο	0	2714	206

Στις χρεωστικές συναλλαγματικές διαφορές περιλαμβάνεται ποσόν ύψους € 743.736, το οποίο αφορά σε αποσβέσεις συναλλαγματικών διαφορών δανείων για την αγορά παγίων.

Αποσβέσεις

Οι διενεργηθείσες κατά την υπό εξέταση περίοδο αποσβέσεις, κατανομημένες αντίστοιχα στους λογαριασμούς που επιβάρυναν, αναλύονται ως εξής:

ΑΠΟΣΒΕΣΕΙΣ 2002-2004			
<i>(ποσά σε χιλ. €)</i>	2002	2003	2004
Αποσβέσεις κόστους πωληθέντων	14.014	13.332	14.482
Αποσβέσεις εξόδων λειτουργίας διοίκησης	758	367	390
Αποσβέσεις εξόδων λειτουργίας διάθεσης	74	178	207
Αποσβέσεις χρηματοοικονομικών εξόδων*	-	2.441	2.443
Αποσβέσεις στα έκτακτα**	-	482	123
ΣΥΝΟΛΟ	14.846	16.800	17.645

Οι αποσβέσεις χρηματοοικονομικών εξόδων αφορούν σε τόκους δανείων κατασκευαστικής περιόδου οι οποίες λογίζονται ως έξοδα εγκατάστασης και αποσβένονται ενώ οι αποσβέσεις έκτακτων ζημιών αφορούν σε κόστος αδράνειας λόγω του ατυχήματος στο εργοστάσιο της Κορίνθου.

Επίσης να σημειωθεί ότι, όπως αναφέρθηκε και στις παρατηρήσεις του Ορκωτού Ελεγκτή – Λογιστή που διενήργησε τον έκτακτο οικονομικό και λογιστικό έλεγχο για την πρόσφατη αύξηση μετοχικού κεφαλαίου, η Εταιρία κατά την περίοδο 2003 υπολόγισε τις αποσβέσεις των παγίων στοιχείων με μειωμένους συντελεστές αποσβέσεων, ακολουθώντας την υποχρεωτική εφαρμογή των διατάξεων του νέου ΠΔ. 299/2003, το οποίο τροποποίησε το ΠΔ 100/1998. Εάν η εταιρία είχε χρησιμοποιήσει τους ίδιους συντελεστές με την προηγούμενη χρήση, τα αποτελέσματα (ζημιές) της κλειόμενης χρήσης θα είχαν αυξηθεί συνολικά κατά € 6.659.513.

Κέρδη (Ζημιές) προ Φόρων

Τα αποτελέσματα χρήσης 2004 προ φόρων ήταν αρνητικά και διαμορφώθηκαν σε € -28.227 χιλ., έναντι € -53.586 χιλ. τη χρήση 2003.

5.3 Χρηματοοικονομικές Δαπάνες

Η ποσοτική εξέλιξη των χρηματοοικονομικών δαπανών που επιβάρυναν τα αποτελέσματα των χρήσεων 2002 - 2004, παρουσιάζεται στον πίνακα που ακολουθεί:

Χρηματοοικονομικές Δαπάνες				
<i>(ποσά σε χιλ. €)</i>		2002	2003	2004
Τόκοι	Μακροπρόθεσμων	3.801	6.460	6.680
Υποχρεώσεων				
Τόκοι	Βραχυπρόθεσμων	4.365	5.356	5.031
Υποχρεώσεων				
Τόκοι	Υποσχετικών Επιστολών	822	808	847
Προμήθειες	Εγγυητικών	59	809	304
Επιστολών				21
Λοιπά		151	20	211
ΣΥΝΟΛΟ		9.198	13.453	13.094

Η σημαντική αύξηση στις χρηματοοικονομικές δαπάνες που παρατηρείται κατά τις δύο τελευταίες χρήσεις οφείλεται στα έξοδα χρηματοδότησης των επενδύσεων σε πάγιο εξοπλισμό, καθώς και στα έξοδα χρηματοδότησης των αυξημένων αναγκών σε κεφάλαιο κίνησης, λόγω της σημαντικής αύξησης της παραγωγικής δραστηριότητας της Εταιρίας αλλά και λόγω της ζημιογόνου λειτουργίας της .

Η λήξη της κατασκευαστικής περιόδου είχε ως αποτέλεσμα την επιβάρυνση των αποτελεσμάτων της Εταιρίας με τόκους δανείων για την κτήση παγίων. Η Εταιρία, κάνοντας χρήση της ευχέρειας που της παρέχεται από τον Ν.2190/20 άρθρο 43, παρ. 3, αλλά και του Ν.2238/94, λογιστικοποίησε μέρος των χρεωστικών τόκων του μακροπρόθεσμου τραπεζικού δανεισμού για την χρηματοδότηση της ανέγερσης του εργοστασίου στην Θίσβη στον λογαριασμό «Τόκοι δανείων κατασκευαστικής περιόδου» των εξόδων εγκατάστασης.

5.4 Διάθεση Κερδών

Η διάθεση των προ αποσβέσεων κερδών της Εταιρίας κατά την περίοδο 2002-2004 παρουσιάζεται στον ακόλουθο πίνακα:

ΔΙΑΘΕΣΗ ΤΩΝ ΠΡΟ ΑΠΟΣΒΕΣΕΩΝ ΚΕΡΔΩΝ				
<i>(ποσά σε χιλ. €)</i>	2002	2003	2004	Σύνολο
Κέρδη προ αποσβέσεων και φόρων	-17.410	-36.786	-10582	-64.778
Διετέθησαν ως ακολούθως:				
Αποσβέσεις	14.846	16.800	17645	49.291
Τακτικό αποθεματικό	0	0		0
Φόροι χρήσης και λοιποί φόροι	44	48	49	141
Διαφορές φορ/κού ελέγχου προηγούμενων χρήσεων	0	0	101	101
Αμοιβές Δ.Σ.	0	0		0
Μερίσματα	0	0		0
Διανομή κερδών στο προσωπικό	0			0
Έκτακτο αποθεματικό	0	0		0
Αφορολόγητο αποθεματικό	0	0		0
Ειδικό αποθεματικό	0	0		0
Υπόλοιπο κερδών εις νέον	-32.300	-53.634	-28377	-114.311
ΣΥΝΟΛΟ	-17.410	-36.786	-10.582	-64.778

5.5 Ανάλυση Οικονομικών Καταστάσεων Περιόδου 2002-2004

Στον πίνακα που ακολουθεί παρατίθενται συνοπτικά στοιχεία από τους ισολογισμούς της Εταιρίας για την περίοδο 2002-2004:

ΙΣΟΛΟΓΙΣΜΟΙ ΧΡΗΣΕΩΝ 2002 - 2004			
<i>(ποσά σε χιλ. €)</i>	2002	2003	2004
ΕΝΕΡΓΗΤΙΚΟ			
Έξοδα Εγκατάστασης	23.234	23.246	24.855
Μείον: Συσσωρευμένες Αποσβέσεις	4.397	7.853	11.465
Αναπόσβεστα Έξοδα Εγκατάστασης	18.837	15.393	13.390
Ασώματες Ακίνητοποιήσεις	2	3	3
Μείον: Συσσωρευμένες Αποσβέσεις	0	1	1
Αναπόσβεστες Ασώματες Ακίνητοποιήσεις	2	2	2
Ενσώματες Ακίνητοποιήσεις	172.365	176.385	167.870
Μείον: Συσσωρευμένες Αποσβέσεις	27.637	40.812	42.401
Αναπόσβεστες Ενσώματες Ακίνητοποιήσεις	144.728	135.573	125.469
Συμμετοχές σε συνδεδεμένες επιχειρήσεις	645	434	8691
Συμμετοχές σε λοιπές επιχειρήσεις	7	7	9
Λοιπές Μακροπρόθεσμες Απαιτήσεις	997	1.031	729
Σύνολο Πάγιου Ενεργητικού	146.379	137.048	134.898
Αποθέματα	75.406	57.317	49.273
Πελάτες-Γραμμάτια Εισπρακτέα	19.207	35.023	45.291
Λοιπές Απαιτήσεις	5.991	28.756	15.638
Χρεόγραφα	573	718	595
Διαθέσιμα	3.511	7.217	2.838
Σύνολο Κυκλοφορούντος Ενεργητικού	104.688	129.030	113.635
Μεταβατικοί Λογαριασμοί Ενεργητικού	232	90	6236
ΣΥΝΟΛΟ ΕΝΕΡΓΗΤΙΚΟΥ	270.136	281.561	268.161
<i>Λογαριασμοί Τάξεως Χρεωστικοί</i>	<i>113.119</i>	<i>176.553</i>	<i>370.053</i>
ΠΑΘΗΤΙΚΟ			
Καταβεβλημένο Μετοχικό Κεφάλαιο	28.654	28.654	64.569
Οφειλόμενο Μετοχικό Κεφάλαιο	0	25.618	12.284
Διαφορά από Έκδοση Μετοχών Υπέρ το Άρτιο	27.428	27.428	27.428
Διαφορές Αναπροσαρμογής & Επιχορηγήσεις Επενδύσεων			
Πάγιου Ενεργητικού	444	232	90
Αποθεματικά Κεφάλαια	12.304	12.304	12.304
Αποτελέσματα εις νέο	-32.300	-85.934	-102.060
Ποσά προοριζόμενα για αύξηση Μετοχικού Κεφαλαίου	0	31690,03	20000
Σύνολο Ιδίων Κεφαλαίων	36.530	39.991	34.615
Προβλέψεις	99	238	1382
Μακροπρόθεσμα Δάνεια Τραπεζών	64.018	55.627	126.284
Λοιπές Μακροπρόθεσμες Υποχρεώσεις	0	0	0
Σύνολο Μακροπρόθεσμων Υποχρεώσεων	64.018	55.627	126.284
Προμηθευτές-Γραμμάτια Πληρωτέα κλπ.	41.472	24.253	58.959
Τράπεζες	101.204	149.166	35.072
Φόροι - Τέλη - Ασφαλιστικά Ταμεία	1.617	1.340	862
Μερίσματα Πληρωτέα	631	37	36
Μακρ. Υποχρεώσεις Πληρωτέες την Επόμενη Χρήση	21.445	7.091	6.429
Λοιπές Υποχρεώσεις	418	633	798
Σύνολο Βραχυπρόθεσμων Υποχρεώσεων	166.787	182.520	102.156
Σύνολο Υποχρεώσεων	230.805	238.146	228.440
Μεταβατικοί Λογαριασμοί Παθητικού	2.701	3.186	3.723
ΣΥΝΟΛΟ ΠΑΘΗΤΙΚΟΥ	270.136	281.561	268.160
<i>Λογαριασμοί Τάξεως Πιστωτικοί</i>	<i>113.119</i>	<i>176.553</i>	<i>370.053</i>

ΕΝΕΡΓΗΤΙΚΟ

Έξοδα Εγκατάστασης

Η εξέλιξη των εξόδων εγκατάστασης κατά την τριετία 2002–2004 σε αξία κτήσης παρουσιάζεται στον πίνακα που ακολουθεί:

Έξοδα Εγκατάστασης			
<i>(ποσά σε χιλ. €)</i>	2002	2003	2004
Έξοδα αύξησεως κεφαλαίου	1.520	1.520	1.716
Έξοδα εκθέσεων-προβολής	1.054	1.054	1.054
Τόκοι δανείων κατασκευαστικής περιόδου	12.521	12.521	12.515
Λογισμικά προγράμματα	379	431	431
Φόρος μεταβίβασης ακινήτων	262	271	271
Συναλλαγματικές διαφορές δανείων για πάγια	7.078	7.029	7.029
Συναλλαγματικές διαφορές δανείων σε JPY αποσβεστέα σε 3 χρήσεις	0	0	
Φόρος συγκέντρωσης κεφαλαίου	230	230	912
Έξοδα ίδρυσης & Α' εγκατάστασης	113	113	113
Έξοδα αναδιοργάνωσης	23	23	754
Λοιπά	54	54	60
ΣΥΝΟΛΟ	23.234	23.246	24.855

Σημειώνεται ότι η Εταιρία λογιστικοποίησε μέρος των χρεωστικών τόκων του μακροπρόθεσμου τραπεζικού δανεισμού για την χρηματοδότηση της επένδυσης της Θίσβης στον λογαριασμό «Τόκοι δανείων κατασκευαστικής περιόδου» των εξόδων εγκατάστασης. Το κονδύλι αυτό αφορούσε επένδυση υπό κατασκευή.

Πάγιο Ενεργητικό

Η αξία κτήσης των παγίων στις 31.12.2004 ανήλθε σε € 167,9 εκατ. από € 176,4 εκατ. Η μείωση που παρατηρείται οφείλεται στην απόσχιση του κλάδου κατασκευής χαλυβδοσωλήνων μικρής διαμέτρου του εργοστασίου της Κορίνθου.

Συμμετοχές

Ο λογαριασμός Συμμετοχές και άλλες Μακροπρόθεσμες Χρηματοοικονομικές Απαιτήσεις ανήλθε την 31.12.2004 σε € 9.429 χιλ. και αφορά σε συμμετοχές σε συνδεδεμένες επιχειρήσεις ύψους € 8.691 χιλ., συμμετοχές σε λοιπές επιχειρήσεις ύψους € 9 χιλ. και λοιπές μακροπρόθεσμες απαιτήσεις ύψους € 729 χιλ.

Στον λογαριασμό συμμετοχές σε συνδεδεμένες επιχειρήσεις περιλαμβάνεται η συμμετοχή της Εταιρίας στις εξής εταιρίες:

1. CPW EUROPEAN TRADING GmbH, η οποία ιδρύθηκε εντός του 2000. Το ύψος του εταιρικού κεφαλαίου ανέρχεται σε € 250.000, είναι πλήρως καταβλημένο, και η Εταιρία συμμετέχει με ποσοστό 79%, ήτοι € 197.500.
2. CPW AMERICA Co, η οποία ιδρύθηκε εντός του 2000. Το ύψος του εταιρικού κεφαλαίου ανέρχεται σε USD 500.000, είναι πλήρως καταβλημένο, και η Εταιρία συμμετέχει με ποσοστό 100%.
3. ΔΙΑΒΙΠΕΘΙΒ ΑΕ, η οποία ιδρύθηκε εντός του 2001. Το ύψος του εταιρικού κεφαλαίου ανέρχεται σε €1.280.000, είναι πλήρως καταβλημένο, και η Εταιρία συμμετέχει με ποσοστό 51,63%.
4. ΜΕΤΑΛΛΟΥΡΓΙΑ ΚΟΡΙΝΘΟΥ Α.Ε. της οποίας το ύψος του εταιρικού κεφαλαίου ανέρχεται σε € 6.734.250, είναι πλήρως καταβλημένο, και η Εταιρία συμμετέχει με ποσοστό 99,999%. Αναλυτική παρουσίαση γίνεται στο κεφάλαιο 6.1.1 Συνδεδεμένες Επιχειρήσεις.

Η Εταιρία δεν συμμετέχει με ποσοστό μεγαλύτερο του 10% στο μετοχικό κεφάλαιο άλλων επιχειρήσεων.

Εταιρία	Μετοχικό/ Εταιρικό Κεφάλαιο	Ποσοστό Συμμετοχής	Αξία Κτήσης Συμμετοχής	Ίδια Κεφάλαια 31.12.2004	Λογιστική Αξία Συμμετοχής 31.12.2004	Διαφορά
	<i>(ποσά σε χιλ. €)</i>					
CPW EUROPEAN TRADING	€ 250	79,00%	198	-252	-	-
CPW AMERICA co	\$ 500	100,00%	567	1.286	367	-30
ΜΕΤΑΛΛΟΥΡΓΙΑ ΚΟΡΙΝΘΟΥ ΑΕ	€ 6.734	99,99%	6.734	10.042	6.734	-
ΔΙΑ.ΒΙ.ΠΕ.ΘΙ.Β. ΑΕ	€ 1.280	51,63%	1.590	3.091	1.590	5
ΣΥΝΟΛΟ					8.691	-25

Οι συμμετοχές της Εταιρίας έχουν αποτιμηθεί στη χαμηλότερη τιμή μεταξύ κτήσεως και τρεχούσης. Ως τρέχουσα τιμή έχει ληφθεί η εσωτερική λογιστική αξία τους, όπως προκύπτει από τον τελευταίο ισολογισμό τους.

Αποθέματα

Ο λογαριασμός των αποθεμάτων την 31.12.2002, 31.12.2003 και 31.12.2004 αφορά σε:

Αποθέματα	2002	2003	2004
<i>(ποσά σε χιλ. €)</i>			
Προϊόντα έτοιμα και ημιτελή-Υποπροϊόντα και υπολείμματα	32.888	26.268	31.598
Πρώτες και βοηθητικές ύλες-αναλώσιμα υλικά	42.444	30.404	17.563
Προκαταβολές για αγορά αποθεμάτων	74	645	112
ΣΥΝΟΛΟ	75.406	57.317	49.273

Τα αποθέματα ανήλθαν σε € 49.273 χιλ την 31.12.2004 από € 57.317 χιλ. την 31.12.2003, παρουσιάζοντας μείωση της τάξης του 14,0%.

Τα αποθέματα σε πρώτες και βοηθητικές ύλες μειώθηκαν κατά 41,9% γεγονός που οφείλεται στην πώληση και αξιοποίηση παλαιότερων αποθεμάτων χάλυβα.

Τα από αγορά προερχόμενα αποθέματα (εμπορεύματα, πρώτες ύλες, αναλώσιμα κ.λ.π) αποτιμήθηκαν στην κατ' είδος χαμηλότερη τιμή, μεταξύ της τιμής κτήσεως και της κατά το τέλος της χρήσεως τρέχουσας τιμής αγοράς τους. Η μέση τιμή κτήσεως αυτών των αποθεμάτων προσδιορίστηκε με τη μέθοδο LIFO, η οποία ακολουθείται πάγια. Τα από ιδιοπαραγωγή προερχόμενα αποθέματα, εκτός από τα ελαττωματικά, τα υπολείμματα και υποπροϊόντα, αποτιμήθηκαν στην κατ' είδος χαμηλότερη τιμή, μεταξύ του κόστους παραγωγής τους και του κατά το τέλος της χρήσεως κόστους αναπαραγωγής τους. Η χαμηλότερη αυτή τιμή ήταν χαμηλότερη και από την καθαρή ρευστοποιήσιμη αξία. Τα ελαττωματικά, τα υπολείμματα και τα υποπροϊόντα αποτιμήθηκαν στην πιθανή τιμή πωλήσεώς τους μειωμένη με τα προβλεπόμενα άμεσα έξοδα πωλήσεως. Η μέση τιμή κτήσεως των αποθεμάτων ετοιμών προϊόντων προσδιορίστηκε με τη μέθοδο FIFO, η οποία ακολουθείται πάγια.

Σημειώνεται ότι κατά την χρήση 2004 προέκυψε ζημιά από αποτίμηση αποθεμάτων στην καθαρή ρευστοποιήσιμη αξία ύψους € 713 χιλ. η οποία αφορούσε σε απαξιωμένα αποθέματα. Τη χρήση 2003 το ύψος της ζημιάς από την αποτίμηση στην καθαρή ρευστοποιήσιμη αξία των κατεστραμμένων – απαξιωμένων αποθεμάτων ανήλθε σε € 5.035 χιλ.

Απαιτήσεις

Οι απαιτήσεις της Εταιρίας, που αφορούν σε πελάτες, επιταγές εισπρακτέες, βραχυπρόθεσμες απαιτήσεις κατά λοιπών συμμετοχικού ενδιαφέροντος επιχειρήσεων και χρεώστες διάφορους, ανήλθαν την 31.12.2004 σε € 60.930 χιλ. και αναλύονται σε:

Απαιτήσεις	31.12.2004
<i>(Ποσά σε χιλ. €)</i>	
Πελάτες (περιλαμβάνεται η πρόβλεψη)	44.906
Επιταγές εισπρακτέες	349
Επιταγές σφραγισμένες	37
Βραχυπρόθεσμες απαιτήσεις κατά λοιπών συμμετοχικού ενδιαφέροντος επιχειρήσεων	2.312
Χρεώστες Διάφοροι	13.326
Σύνολο	60.930

Οι απαιτήσεις της Εταιρίας την 31.12.2004 παρουσίασαν αύξηση κατά 28,4% έναντι της χρήσης 2003 η οποία οφείλεται κυρίως σε συγκυριακούς παράγοντες που σχετίζονται με την τιμολόγηση τον τελευταίο μήνα χρήσης 2004 παραγγελιών που εισπράχθηκαν στο μεγαλύτερο μέρος τους στις αρχές της χρήσης 2005.

Ο ακόλουθος πίνακας παρουσιάζει τα υπόλοιπα των κυριότερων πελατών της Εταιρίας την 31.12.2004:

Πελάτες	31.12.2004
<i>(Ποσά σε χιλ. €)</i>	
CPW America co	18.249
CPW EUROPEAN TRADING GmbH	11.331
CUNADO INTERNATIONAL SA	3.330
VERITAS GROUP LTD	2.985
GAS NATURAL	2.580
AFRAS LTD	1.085
ΣΙΔΜΑ ΑΕ	683
ΣΙΔΕΝΟΡ ΑΕ	611
GAZ DE FRANCE	602
ΔΕΠΑ ΑΕ	520
ΛΟΙΠΟΙ	3.350
Σύνολο	45.326

Ο ακόλουθος πίνακας παρουσιάζει την ενηλικίωση του υπολοίπου του λογαριασμού πελατών την 31.12.2004:

Ενηλικίωση Υπολοίπου Πελατών 31.12.2004		
Ημέρες	Ποσά σε χιλ. €	Ποσοστό %
1-30 ημέρες	27.610	61%
31-60 ημέρες	11.826	26%
61-90 ημέρες	890	2%
91-120 ημέρες	511	1%
Άνω των 120 ημερών	4.489	10%
Σύνολο	45.326	100%

Ο λογαριασμός χρεώστες διάφοροι της Εταιρίας, την 31.12.2004, αναλύεται ως εξής:

Χρεώστες Διάφοροι		
(Ποσά σε χιλ. €)	31.12.2003	31.12.2004
Εισπρακτέο μετοχικό κεφάλαιο	25.618	12.284
ΦΠΑ	1.784	874
Ελληνικό δημόσιο	706	148
ΛΟΙΠΟΙ	645	20
Σύνολο	28.753	13.326

Ο λογαριασμός χρεώστες διάφοροι ανήλθε την 31.12.2004 σε € 13.326 χιλ. έναντι € 28.753 χιλ. την 31.12.2003. Η μείωση του λογαριασμού χρεώστες διάφοροι κατά € 15.427 χιλ., οφείλεται κυρίως στον λογαριασμό εισπρακτέο μετοχικό κεφάλαιο ύψους € 25.618 χιλ. το οποίο αφορά σε οφειλόμενο μετοχικό κεφάλαιο όπως εμφανίζεται στα ίδια κεφάλαια της Εταιρίας.

Σημειώνεται ότι την χρήση 2004 η Εταιρία προχώρησε στην δημιουργία πρόβλεψης για απαιτήσεις που έκρινε ως επισφαλείς ύψους € 420 χιλ. Επίσης, η Εταιρία προέβει στη διενέργεια προβλέψεων για πιθανές μελλοντικές απαιτήσεις πελατών από την πιθανή ενεργοποίηση συμβατικών ρητρών, ύψους ΕΥΡΩ 1.416 χιλ., οι οποίες λογιστικοποιήθηκαν στους μεταβατικούς λογαριασμούς παθητικού «Έξοδα χρήσεως δουλευμένα» και επιβάρυναν τον λογαριασμό αποτελεσμάτων «Έκτακτα και ανόγрана έξοδα».

Σημειώνεται ότι εκτίμηση της Εταιρίας είναι ότι το σύνολο των απαιτήσεων της με 31.12.2004, με εξαίρεση τις ανωτέρω απαιτήσεις για τις οποίες έχει γίνει σχετική πρόβλεψη επισφάλειας, κρίνονται ως ασφαλούς εισπράξεως.

Χρεόγραφα

Τα χρεόγραφα την 31.12.2004 αφορούν σε συμμετοχές της Εταιρίας σε εισηγμένες στο Χ.Α εταιρίες. Η αποτίμηση των χρεογράφων κατά την 31.12.2004 έγινε στην τρέχουσα αξία τους. Ως τρέχουσα αξία λήφθηκε ο μέσος όρος της χρηματιστηριακής τιμής τους τον τελευταίο μήνα της χρήσεως.

Η ανάλυση των χρεογράφων την 31.12.2004 έχει ως εξής:

Χρεόγραφα			
(ποσά σε χιλ. €)			
Εταιρία	Τεμάχια	Λογιστική Αξία Συμμετοχής την 31.12.2004	Τρέχουσα Αξία Συμμετοχής 31.12.2004
ΒΙΟΧΑΛΚΟ	10.000	63	65
ΕΛΒΑΛ	25.000	52	59
ΣΙΔΕΝΟΡ	23.490	62	83
MARFIN CLASSIC	55.282	481	389
Σύνολο	113.772	658	596

Σημειώνεται ότι για την αποτίμηση των χρεογράφων έχει γίνει χρήση των διατάξεων του ΚΝ 2992/2002.

Διαθέσιμα

Τα διαθέσιμα την 31.12.2004 αναλύονται ως εξής:

Διαθέσιμα	
<i>(ποσά σε χιλ. €)</i>	31.12.2004
Ταμείο	9
Καταθέσεις όψεως και προθεσμίας	2.829
Σύνολο	2.838

Οι καταθέσεις όψεως της 31.12.2004 αναλύονται ως εξής:

Καταθέσεις όψεως και προθεσμίας	
<i>(ποσά σε χιλ.€)</i>	31.12.2004
ALPHA BANK	812
E.T.E.	1.219
ΠΕΙΡΑΙΩΣ	49
EFG EUROBANK	637
BNP	14
ΕΜΠΟΡΙΚΗ ΤΡΑΠΕΖΑ	16
SOCIETE GENERALE – ΓΕΝΙΚΗ	9
ARAB BANK	0
CITIBANK	48
Λοιπές Τράπεζες	25
Σύνολο	2.829

Λογαριασμοί Τάξεως

Την 31.12.2004, το ύψος των ανεκτέλεστων συμβάσεων με πελάτες της Εταιρίας (το οποίο περιλαμβάνεται στο λογαριασμό απαιτήσεις από αμφοτεροβαρείς συμβάσεις) ανήλθε σε € 169 εκατ., από € 87 εκατ. την 31.12.2003, και αφορά σε προσυμφωνημένες παραγγελίες σωλήνων, οι οποίες είναι προγραμματισμένες να εκτελεστούν μέσα στη χρήση 2005. Στον ακόλουθο πίνακα παρατίθενται η ανάλυση του υπολοίπου των ανεκτέλεστων εμπορικών συμβάσεων:

Λογαριασμοί Τάξεως		
<i>(ποσά σε €)</i>		31.12.2004
A/A	ΕΠΩΝΥΜΙΑ	ΠΟΣΟ
1	CPW AMERICA	67.998.613,77
2	ΔΕΠΑ ΑΕ	16.815.376,64
3	GAS NATURAL	4.987.130,00
4	PETROLEUM DEVELOPMENT OMAN LLC	2.800.822,26
5	SAIPEM/CCC JV	1.865.938,63
6	CPW EUROPEAN	1.200.172,55
7	STAD FRANCE	810.599,16
8	HAMBLETON HOLDINGS LTD	664.557,35
9	MARUBENI-ITOCHU TUBULARS	307.416,00
10	Λοιπές συμβάσεις (FORWARDS) *	71.979.076,45
ΑΝΕΚΤΕΛΕΣΤΟ ΥΠΟΛΟΙΠΟ ΣΥΝΟΛΟ		169.429.702,81

* Αφορούν σε προθεσμιακά συμβόλαια με σκοπό την διαχείριση του συναλλαγματικού κινδύνου της Εταιρίας.

Ο λογαριασμός εγγυήσεων και εμπραγμάτων ασφαλειών ανήλθε την 31.12.2004 σε € 92.641 χιλ., και αφορά στο ύψος των με 31.12.2004 εν ισχύ εγγυητικών επιστολών για την συμμετοχή της Εταιρίας σε διαγωνισμούς, για την καλή εκτέλεση παραγγελιών, προκαταβολής κλπ.

ΠΑΘΗΤΙΚΟ

Ίδια Κεφάλαια

Τα ίδια κεφάλαια της Εταιρίας την 31.12.2004 ανήλθαν σε € 34.615 χιλ. και αναλύονται σε:

Ίδια Κεφάλαια	31.12.2004
<i>(ποσά σε χιλ. €)</i>	
Καταβεβλημένο μετοχικό κεφάλαιο	64.568
Οφειλόμενο μετοχικό κεφάλαιο	12.284
Ποσά προορισμένα για αύξηση κεφαλαίου	20.000
Διαφορά από έκδοση μετοχών υπέρ το άρτιο	27.428
Διαφορές αναπροσαρμογής και επιχορηγήσεις επενδύσεων	90
Αποθεματικά κεφάλαια	12.304
Υπόλοιπο ζημιών προηγούμενων χρήσεων	-73.683
Υπόλοιπο ζημιών εις νέο	-28.376
Σύνολο	34.615

Ζημιά από Αποτίμηση Συμμετοχών και Χρεογράφων

Ο λογαριασμός ζημιά από αποτίμηση συμμετοχών και χρεογράφων ύψους € 1.183 χιλ. αφορά σε συμμετοχές της Εταιρίας σε εισηγμένες στο Χ.Α. εταιρίες. Η ζημιά λογιστικοποιήθηκε σε πίστωση του τακτικού αποθεματικού των χρήσεων 2001 και 2002, κάνοντας χρήση των διατάξεων του Ν.2992/2002 και αναλύεται στον πίνακα που ακολουθεί:

Εταιρία	Τεμάχια	Κόστος Κτήσης Συμμετοχής	Διαφορά μεταξύ	
			Λογιστική Αξία Συμμετοχής 31.12.2003	Λογιστικής αξίας συμμετοχής και κόστους κτήσης
<i>(ποσά σε χιλ. €)</i>				
ΒΙΟΧΑΛΚΟ	10.000	94	43	-51
ΕΛΒΑΛ	25.000	92	44	-48
ΣΙΔΕΝΟΡ	23.490	102	68	-34
MARFIN CLASSIC	399.486	1.467	418	-1.050
ΣΥΝΟΛΟ		1.756	573	-1.183

Τραπεζικές Υποχρεώσεις

Στον πίνακα που ακολουθεί παρουσιάζεται η κλιμάκωση της εξυπηρέτησης των μακροπρόθεσμων δανείων:

ΠΙΝΑΚΑΣ ΚΛΙΜΑΚΩΣΗΣ ΜΑΚΡΟΠΡΟΘΕΣΜΩΝ ΤΡΑΠΕΖΙΚΩΝ ΥΠΟΧΡΕΩΣΕΩΝ										
	Υπόλοιπο κεφαλαίου με	Πρόγραμμα αποπληρωμής								
(ποσά σε χιλ. €)	31.12.2004	2005	2006	2007	2008	2009	2010	2011	2012	
ΕΙΒ εκταμίευση 1 σταθερού επιτοκίου	26.877	2.954	3.128	3.311	3.506	3.711	3.931	4.163	2.173	
ΕΙΒ εκταμίευση 1 μεταβλητού επιτοκίου	7.778	1.111	1.111	1.111	1.111	1.111	1.111	1.112	-	
ΕΙΒ εκταμίευση 2 σταθερού επιτοκίου	9.053	1.001	1.058	1.118	1.182	1.249	1.320	1.396	729	
ΕΙΒ εκταμίευση 3 σταθερού επιτοκίου	9.107	941	991	1.045	1.101	1.161	1.222	1.289	1.357	
EUROBANK - ΟΜΟΛΟΓΙΑΚΟ	15.000	-	-	5.000	5.000	5.000	-	-	-	
ΠΙΣΤΕΩΣ - ΟΜΟΛΟΓΙΑΚΟ	21.000	-	-	7.000	7.000	7.000	-	-	-	
ΕΜΠΟΡΙΚΗ - ΟΜΟΛΟΓΙΑΚΟ	10.000	-	-	3.333	3.333	3.334	-	-	-	
ΠΕΙΡΑΙΩΣ - ΟΜΟΛΟΓΙΑΚΟ	32.000	-	3.000	7.000	9.000	13.000	-	-	-	
ALPHA BANK 101-201-19030	1.898	422	422	422	422	210	-	-	-	
ΣΥΝΟΛΟ	132.713	6.429	9.710	29.340	31.655	35.776	7.584	7.960	4.259	

Από τον ανωτέρω πίνακα προκύπτει ότι οι μακροχρόνιες τραπεζικές υποχρεώσεις της Εταιρίας την 31.12.2004 διαμορφώνονται σε € 132.713 ενώ οι μακροπρόθεσμες υποχρεώσεις πληρωτέες στην επόμενη χρήση σε € 6.429.

Σημειώνεται ότι με τα ανωτέρω αναφερόμενα ομολογιακά δάνεια πενταετούς διάρκειας, η Εταιρία προέβει στην αποπληρωμή υφιστάμενου βραχυπρόθεσμου τραπεζικού δανεισμού, με αποτέλεσμα την αντίστοιχη μείωση του βραχυπρόθεσμου δανεισμού κατά το ποσό αυτό.

Τράπεζες – Βραχυπρόθεσμες Υποχρεώσεις

Οι βραχυπρόθεσμες υποχρεώσεις της Εταιρίας ανά τράπεζα με 31.12.2004 ανήλθαν σε € 35.072 χιλ. και αναλύονται ακολούθως,

Τράπεζες - Βραχυπρόθεσμες Υποχρεώσεις	
(ποσά σε χιλ. €)	31.12.2004
ALPHA BANK	7.300
EFG EUROBANK	6.892
ΕΜΠΟΡΙΚΗ ΤΡΑΠΕΖΑ	6.870
ΤΡΑΠΕΖΑ ΠΕΙΡΑΙΩΣ	0
E.T.E.	2.238
CITIBANK	10.022
BNP	0
SOCIETE GENERALE - ΓΕΝΙΚΗ	1.750
ΣΥΝΟΛΟ	35.072

Σημειώνεται ότι οι τραπεζικές υποχρεώσεις της Εταιρίας τόσο μακροπρόθεσμες όσο και βραχυπρόθεσμες εξυπηρετούνται κανονικά.

Μακροπρόθεσμες υποχρεώσεις πληρωτέες στην επόμενη χρήση

Ο λογαριασμός μακροπρόθεσμες υποχρεώσεις πληρωτέες στην επόμενη χρήση ανήλθαν την 31.12.2004 σε € 6.429 χιλ. έναντι € 7.091 χιλ. την 31.12.2003.

Προμηθευτές

Ο λογαριασμός προμηθευτές την 31.12.2004 ανήλθε σε € 26.433 χιλ. παρουσιάζοντας αύξηση έναντι της προηγούμενης χρήσης ύψους € 15.504 χιλ. Στον παρακάτω πίνακα παρατίθενται τα υπόλοιπα των βασικών προμηθευτών της Εταιρίας την 31.12.2004:

Προμηθευτές	31.12.2004
<i>(ποσά σε χιλ. €)</i>	
ΜΕΤΑΛΛΟΥΡΓΙΑ ΚΟΡΙΝΘΟΥ ΑΕ	5.395
INTERCON HOLDINGS LTD	4.907
MARUBENI ITOCHU TUBULARS EUROPE PLC	4.794
CPW EUROPEAN TRADING GmbH	2.287
McKINSEY ΕΠΕ	1.121
MATERIE PLASTICHE BRESCIANE SRL	804
BASELL POLYOLEFINS CO	750
ILVA SPA	608
TEKA SYSTEMS ΑΕΤΚΠ	537
STEELMET LTD	364
BREDERO PRICE INT B.V.	303
ΛΟΙΠΟΙ	4.563
Σύνολο	26.433

Η ωρίμανση του υπολοίπου των προμηθευτών την 31.12.2004 αναλύεται στον ακόλουθο πίνακα:

Χρονική Ωρίμανση Προμηθευτών 31.12.2004		
	Ποσά σε χιλ. €	Ποσοστό
1-30 ημέρες	22.996	87%
31-60 ημέρες	363	1%
61-90 ημέρες	207	1%
91-120 ημέρες	381	1%
Άνω των 120 ημερών	2.486	9%
Σύνολο	26.433	100%

Ο λογαριασμός των προμηθευτών εμφανίζει αύξηση της τάξης του 242% σε σχέση με την προηγούμενη χρήση γεγονός που οφείλεται κυρίως στο υπόλοιπο που υπάρχει με τη θυγατρική της Εταιρίας Μεταλλουργία Κορίνθου Α.Ε. ύψους € 5.395 χιλ, καθώς και στο υπόλοιπο με την INTERCON HOLDINGS LTD το οποίο αφορά προμήθεια Α' υλών οι οποίες αν και παρελήφθησαν τον Ιανουάριο του 2005 εντούτοις το τιμολόγιο είχε ημερομηνία Δεκεμβρίου 2004.

Γραμμάτια Πληρωτέα

Τα γραμμάτια πληρωτέα ύψους € 31.055 χιλ. αφορούν σε υποσχετικές της Εταιρίας. Στον παρακάτω πίνακα παρατίθενται αναλυτικά τα υπόλοιπα των γραμματίων πληρωτέων της Εταιρίας την 31.12.2004 με τις αντίστοιχες ημερομηνίες εξόφλησής τους:

Γραμμάτια πληρωτέα	31.12.2004
<i>(ποσά σε χιλ. €)</i>	
ARCELLOR (SOLLAC)	30.148
EREGLI DEMIR VE CELIK FABRIKALARI	907
Σύνολο	31.055

Φόροι – Τέλη – Ασφαλιστικά Ταμεία

Οι υποχρεώσεις της Εταιρίας σε φόρους, τέλη και ασφαλιστικούς οργανισμούς ανήλθαν την 31.12.2004 σε € χιλ. από € 861 χιλ. την 31.12.2003. Σημειώνεται ότι δεν υφίστανται ληξιπρόθεσμες οφειλές σε φόρους, τέλη και ασφαλιστικούς οργανισμούς.

5.6 Χρηματοοικονομικοί Δείκτες

Στον πίνακα που ακολουθεί παρουσιάζεται η εξέλιξη των χρηματοοικονομικών δεικτών της Εταιρίας κατά την περίοδο 2002 – 2004:

ΧΡΗΜΑΤΟΟΙΚΟΝΟΜΙΚΟΙ ΔΕΙΚΤΕΣ ΧΡΗΣΕΩΝ	2002	2003	2004
<u>ΔΕΙΚΤΕΣ ΕΞΕΛΙΞΗΣ (%)</u>			
Κύκλου εργασιών	13,90%	10,20%	22%
Κερδών προ τόκων, αποσβέσεων και φόρων	-170,50%	(1)	(1)
Κερδών προ αποσβέσεων και φόρων	-315,50%	(1)	(1)
Κερδών προ φόρων	-941,50%	(1)	(1)
Κερδών μετά από φόρους χρήσης & αμοιβές Δ.Σ.	-1111,90%	(1)	(1)
Κερδών μετά από φόρους χρήσης, αμοιβές Δ.Σ. και φόρους φορολογικού ελέγχου προηγούμενων χρήσεων	-1146,80%	(1)	(1)
Ενσώματων ακινητοποιήσεων (σε αξία κτήσεως)	6,80%	2,30%	-4,83%
Συνολικών απασχολούμενων κεφαλαίων	6,10%	4,20%	-4,76%
<u>ΠΕΡΙΩΡΙΩΝ ΚΕΡΔΟΥΣ (%)</u>			
Μικτού Κέρδους (προ αποσβέσεων)	12,90%	8,80%	20,40%
Καθαρού Κέρδους (προ φόρων)	-24,00%	-36,20%	-15,64%
<u>ΔΕΙΚΤΕΣ ΑΠΟΔΟΤΙΚΟΤΗΤΑΣ (προ φόρων) (%)</u>			
Μέσου όρου ιδίων κεφαλαίων	-60,90%	-140,10%	-75,67%
Μέσου όρου συνολικών απασχολούμενων κεφαλαίων	-8,80%	-19,40%	-6,33%
<u>ΔΕΙΚΤΕΣ ΚΥΚΛΟΦΟΡΙΑΚΗΣ ΤΑΧΥΤΗΤΑΣ (ημέρες)</u>			
Απατήσεων από πελάτες	52	86	92
Προμηθευτών (επί των αγορών)	142	94	132
Αποθεμάτων	235	155	113
<u>ΔΕΙΚΤΕΣ ΔΑΝΕΙΑΚΗΣ ΕΠΙΒΑΡΥΝΣΗΣ (:1)</u>			
Ξένα / Ίδια κεφάλαια	6,4	6	7
Τραπεζικές υποχρεώσεις / Ίδια κεφάλαια	5,1	5,3	5
<u>ΔΕΙΚΤΕΣ ΡΕΥΣΤΟΤΗΤΑΣ (:1)</u>			
Γενική ρευστότητα	0,6	0,7	1,13
Άμεση ρευστότητα	0,2	0,4	0,67
<u>ΔΕΙΚΤΕΣ ΧΡΗΜΑΤΟΟΙΚΟΝΟΜΙΚΗΣ ΕΠΙΒΑΡΥΝΣΗΣ (%)</u>			
Χρηματ/κά έξοδα / Μικτό κέρδος	53,10%	79,80%	30,09%
Χρηματ/κά έξοδα / Κέρδη προ χρεωστικών τόκων και φόρων	-39,90%	-2	61%

(1) Λόγω δυο διαδοχικών ζημιογόνων χρήσεων οι δείκτες αυτοί δεν ορίζονται

(2) Λόγω ζημιών οι δείκτες αυτοί δεν ορίζονται

5.7 Ταμειακές Ροές

Παρατίθεται πίνακας με τις λειτουργικές και μη λειτουργικές Ταμειακές Ροές, όπως αυτές έχουν συνταχθεί σύμφωνα με την Απόφαση 5/204/14.11.2000 της Επιτροπής Κεφαλαιαγοράς.

	1.1.2003-31.12.2004	1.1.2003-31.12.2003
	€	€
A Ταμιακές ροές από συνήθεις (λειτουργικές) δραστηριότητες	27.640.041,48	(37.436.240,12)
A 100 Ταμιακές εισροές	174.423.551,55	138.225.730,59
A 101 Πωλήσεις	180.447.740,36	148.085.204,59
A 102 Άλλα έσοδα εκμετάλλευσης	863.819,84	691.826,70
A 103 Έκτακτα και ανόργανα έσοδα	3.358.586,26	3.642.631,03
A 104 Έσοδα Προηγούμενων χρήσεων	207.955,96	0,00
A 105 Πιστωτικοί τόκοι	30.144,04	39.726,71
A 106 Έσοδα χρεογράφων	0,00	6.877,70
A 110 Αφαιρείται: Αύξηση Απαιτήσεων	10.484.694,91	14.240.536,14
A 200 Ταμιακές εκροές	(146.425.435,10)	(175.422.076,10)
A 201 Κόστος Πωληθέντων	145.212.767,78	134.984.229,68
A 202 Έξοδα Λειτουργίας Διοικήσεως	3.142.385,26	3.988.016,84
A 204 Έξοδα Λειτουργίας Διαθέσεως	33.085.725,03	27.287.334,02
A 205 Έξοδα Υποαπασχόλησης/ Αδράνειας	0,00	2.853.347,13
A 206 Άλλα Έξοδα	2.049.688,31	7.993.517,94
A 208 Αύξηση Μεταβατικών Λογαριασμού Ενεργητικού	1.239.420,77	0,00
A 209 Μείωση Μεταβατικών Λογαριασμού Παθητικού	585.042,96	0,00
A 210 Μείωση βραχυπρόθεσμων υποχρεώσεων (πλην τραπεζών)	0,00	17.091.019,97
A 211 Αφαιρείται: Μείωση Αποθεμάτων	8.044.225,96	18.088.191,43
A 212 Αφαιρείται: Μείωση μεταβατικών Λογαριασμών Ενεργητικού	0,00	141.625,86
A 213 Αφαιρείται: Αύξηση Μεταβατικών Λογαριασμών Παθητικού	0,00	545.572,19
A 214 Αφαιρείται: Αύξηση βραχυπρόθεσμων υποχρεώσεων (πλην τραπεζών)	30.845.369,05	0,00
A 300 Ταμιακές εκροές Φόρων	(358.074,97)	(239.894,61)
A 302 Μη ενσωματωμένοι φόροι	48.612,69	48.612,69
A 303 Διαφορές Φορολογικού ελέγχου	52.664,76	0,00
A 304 Μείωση Υποχρεώσεων από φόρους τέλη	256.797,52	191.281,92
B Ταμιακές Ροές από Επενδυτικές δραστηριότητες	5.228.834,76	(3.325.944,11)
B 100 Ταμιακές εισροές	12.536.295,76	709.515,85
B 102 Πώληση ενσώματων ακινητοποιήσεων	12.234.040,24	709.515,85
B 104 Μείωση Μακροπρόθεσμων απαιτήσεων	302.255,52	0,00
B 200 Ταμιακές εκροές	(7.307.461,00)	(4.035.459,96)
B 201 Αγορά ασώματων ακινητοποιήσεων	0,00	1.100,00
B 202 Αγορά ενσώματων ακινητοποιήσεων	4.107.150,53	3.987.877,55
B 203 Αγορά συμμετοχών και τίτλων ακινητοποιήσεων	1.584.879,97	0,00
B 204 Αύξηση μακροπρόθεσμων απαιτήσεων	0,00	34.543,37
B 205 Αύξηση εξόδων εγκαταστάσεως	1.615.430,50	11.939,04
Γ Ταμιακές ροές από χρηματοδοτικές δραστηριότητες	(30.573.359,07)	44.468.050,28
Γ 100 Ταμιακές εισροές	94.881.888,28	79.652.655,29
Γ 101 Είσπραξη αύξηση μετοχικού κεφαλαίου & διαφοράς υπέρ το άρτιο	24.224.704,52	31.690.032,00
Γ 103 Αύξηση μακροπρόθεσμων υποχρεώσεων	70.657.183,76	0,00
Γ 104 Αύξηση βραχυπρόθεσμων υποχρεώσεων (Μόνο Τραπεζικών Δανείων)	0,00	47.962.623,29
Γ 200 Ταμιακές εκροές	(125.455.247,35)	(35.184.605,01)
Γ 202 Επιστροφή επιχορηγήσεων	47.125,90	0,00
Γ 203 Μείωση μακροπρόθεσμων υποχρεώσεων	0,00	23.519.240,20
Γ 204 Μείωση βραχυπρόθεσμων υποχρεώσεων (Μόνο Τραπεζικών Δανείων)	114.756.546,35	0,00
Γ 205 Τόκοι πληρωθέντες	10.650.973,62	11.070.901,95
Γ 206 Μερίσματα πληρωθέντα	601,48	594.462,86
TAMEIAKES POES ETAIRIAS (A+B+Γ)	2.295.517,17	3.705.866,05
ΑΞΙΑ ΕΙΣΦΕΡΟΜΕΝΟΥ ΚΛΑΔΟΥ	(6.674.237,27)	0,00
ΣΥΝΟΛΟ	(4.378.720,10)	0,00
Πλέον: ΤΑΜΕΙΑΚΑ ΔΙΑΘΕΣΙΜΑ ΕΝΑΡΞΗΣ ΧΡΗΣΗΣ	7.216.816,53	3.510.950,48
TAMEIAKA DIAΘESIMATA TELOUS ΧΡΗΣΗΣ	2.838.096,43	7.216.816,53

Οι λειτουργικές ταμειακές ροές της Εταιρίας συνολικά κατά την περίοδο 2002 - 2004 ήταν αρνητική και διαμορφώθηκαν ως εξής:

<i>(ποσά σε € χιλ.)</i>	2002	2003	2004	2002 - 2004
Λειτουργικές Ταμειακές Ροές	-19.701	-37.436	27.640	-29.497

Η Εταιρία το έτος 2004 σε αντίθεση με την περίοδο 2002-2003 παρουσίασε θετικές λειτουργικές ταμειακές ροές ποσού € 27.640 χιλ. ενώ την αντίστοιχη περίοδο 2002-2003 είχε € -57.137 χιλ. Το γεγονός αυτό σε συνδυασμό με την εισροή από την αύξηση του Μετοχικού Κεφαλαίου ύψους € 24.225 επέτρεψε στην Εταιρία να μειώσει τον τραπεζικό δανεισμό.

5.8 ΕΝΟΠΟΙΗΜΕΝΑ ΑΠΟΛΟΓΙΣΤΙΚΑ ΣΤΟΙΧΕΙΑ ΔΡΑΣΤΗΡΙΟΤΗΤΑΣ

Οι θυγατρικές εταιρίες που περιλαμβάνονται στην ενοποίηση είναι:

1. CPW EUROPEAN TRADING GmbH, με ποσοστό συμμετοχής 79%, και
2. CPW AMERICA Co., με ποσοστό συμμετοχής 100%.
3. ΜΕΤΑΛΛΟΥΡΓΙΑ ΚΟΡΙΝΘΟΥ Α.Ε.
4. HUMBEL LTD (ΚΥΠΡΟΣ)

Η ενοποίηση έγινε με τη μέθοδο της ολικής ενσωμάτωσης. Περισσότερες πληροφορίες για τις ανωτέρω εταιρίες παρατίθενται στο κεφάλαιο περί συνδεδεμένων εταιριών του παρόντος Ενημερωτικού Δελτίου.

Στην ενοποίηση δεν συμπεριλαμβάνεται η εταιρία "ΔΙΑΒΙΠΕΘΙΒ ΑΕ" με έδρα την Θίσβη Βοιωτίας. Το μετοχικό κεφάλαιο αυτής ανέρχεται σε € 1.280.000 και το ποσοστό συμμετοχής της μητρικής εταιρίας είναι 51,625%. Το αντικείμενο εργασιών της ΔΙΑΒΙΠΕΘΙΒ ΑΕ είναι η διαχείριση της Βιομηχανικής Περιοχής Θίσβης Βοιωτίας.

5.9 Ενοποιημένα Αποτελέσματα Χρήσης Περιόδου 2002 - 2004

Τα ενοποιημένα αποτελέσματα των χρήσεων 2002-2004 καθώς και τα ενοποιημένα οικονομικά στοιχεία, παρουσιάζονται αναλυτικά στους πίνακες που ακολουθούν. Οι δημοσιευμένοι ισολογισμοί του 2004 παρατίθενται στο παράρτημα μαζί με τα πιστοποιητικά του Ορκωτού Ελεγκτή.

ΕΝΟΠΟΙΗΜΕΝΑ ΑΠΟΤΕΛΕΣΜΑΤΑ ΧΡΗΣΕΩΣ 2002-2004			
<i>(ποσά σε € χιλ.)</i>	2002	2003	2004
Κύκλος Εργασιών από:			
<i>Βιομηχανική δραστηριότητα</i>	131.567	143.702	188.477
<i>Επένδυση σωλήνων για λογαριασμό τρίτων</i>	1.540	2.382	2.672
<i>Λοιπές πωλήσεις</i>	2.057	8.573	23.452
Σύνολο Κύκλου Εργασιών	135.165	154.657	214.601
Μείον: Κόστος Πωλήσεων	115.866	139.426	173.728
Μικτό Κέρδος (προ αποσβέσεων)	19.299	15.231	40.873
<i>(% στον κύκλο εργασιών)</i>	14%	10%	19%
Πλέον: Άλλα έσοδα εκμετάλλευσης	914	2.720	3.308
Σύνολο Μικτών Κερδών	20.213	17.951	44.181
<i>(% στον κύκλο εργασιών)</i>	15%	12%	21%
Μείον: Έξοδα διοίκησης	5.853	7.357	6.396
Έξοδα διάθεσης	21.368	28.275	35.607
Σύνολο Εξόδων	27.221	35.632	42.003
<i>(% στον κύκλο εργασιών)</i>	20%	23%	20%
Λειτουργικό Αποτέλεσμα (προ αποσβέσεων)	-7.008	-17.681	2.178
<i>(% στον κύκλο εργασιών)</i>	-5%	-11%	1%
Μείον: Έξοδα και ζημιές συμμετοχών και χρεογράφων	161	0	167
Πλέον: Έκτακτα και Ανόργανα Έσοδα	2.010	4.303	4.746
Μείον: Έκτακτα και Ανόργανα Έξοδα	2.982	11.936	5.073
Κέρδη προ τόκων και αποσβέσεων	-8.141	-25.314	1.684
<i>(% στον κύκλο εργασιών)</i>	-6%	-16%	1%
Πλέον: Πιστωτικοί Τόκοι	279	157	145
Μείον: Χρεωστικοί Τόκοι	9.436	11.254	10.780
Κέρδη προ αποσβέσεων	-17.298	-36.411	-8.951
<i>(% στον κύκλο εργασιών)</i>	-13%	-24%	-4%
Μείον: Αποσβέσεις (συνολικές)	14.935	16.897	18.402
Κέρδη προ φόρων	-32.233	-53.308	-27.353
<i>(% στον κύκλο εργασιών)</i>	-24%	-34%	-13%
Μείον: Αναλογία μειοψηφίας στα προ φόρων αποτελέσματα	-21	-43	0
Αναλογία Ομίλου στα προ φόρων αποτελέσματα	-32.211	-53.265	-27.353
<i>(% στον κύκλο εργασιών)</i>	-24%	-34%	-13%
Μείον: Φόροι χρήσης και λοιποί φόροι	-75	-263	-316
Πλέον: Κέρδη εις νέον	-61	0	0
Καθαρά Ενοποιημένα αποτελέσματα μετά από φόρους	-32.347	-53.528	-27.669
<i>(% στον κύκλο εργασιών)</i>	-24%	-35%	-13%
Μείον: Αναλογία μετόχων μεριδίου μειοψηφίας	3	0	0
Καθαρά Ενοποιημένα αποτελέσματα Ομίλου	-32.344	-53.528	-27.669

Σημείωση:

(1) Για τον υπολογισμό του Μικτού Κέρδους και του Λειτουργικού Αποτελέσματος έχουν αφαιρεθεί προηγουμένως οι αποσβέσεις από το Κόστος Πωληθέντων, τα Έξοδα Διοίκησης και Έξοδα Διάθεσης ως εξής:

ΕΝΟΠΟΙΗΜΕΝΕΣ ΑΠΟΣΒΕΣΕΙΣ ΧΡΗΣΕΩΝ 2002 - 2004		
<i>(ποσά σε χιλ. €)</i>	2002	2003

Κόστος Πωληθέντων	14.014	13.332	14.935
Έξοδα Διοίκησης	847	465	485
Έξοδα Διάθεσης	74	178	212
Χρηματοοικονομικά Έξοδα	0	2.440	2.443
Έκτακτα Έξοδα	0	482	327
Σύνολο	14.935	16.897	18.402

5.10 Ενοποιημένες Οικονομικές Καταστάσεις Περιόδου 2002-2004

ΕΝΟΠΟΙΗΜΕΝΟΣ ΙΣΟΛΟΓΙΣΜΟΣ 2002 - 2004			
<i>(ποσά σε € χιλ.)</i>	2002	2003	2004
ΕΝΕΡΓΗΤΙΚΟ			
Αναπόσβεστα Έξοδα Εγκατάστασης	18.939	15.444	13.389
Ασώματα Πάγια	3	6	6
Μείον: Συσσωρευμένες Αποσβέσεις	1	3	4
Αναπόσβεστα Ασώματα Πάγια	2	3	2
Ενσώματες Ακίνητοποιήσεις	172.550	176.563	195.231
Μείον: Συσσωρευμένες Αποσβέσεις	27.691	40.904	57.344
Αναπόσβεστες Ενσώματες Ακίνητοποιήσεις	144.860	135.659	137.887
Συμμετοχές σε συνδεδεμένες επιχειρήσεις	30	37	1.590
Συμμετοχές σε λοιπές επιχειρήσεις	7	7	7
Λοιπές Μακροπρόθεσμες Απαιτήσεις	997	1.031	1.014
Σύνολο Παγίου Ενεργητικού	145.896	136.737	140.500
Αποθέματα	79.069	59.548	52.088
Πελάτες-Γραμμάτια Εισπρακτέα	16.579	32.947	55.196
Λοιπές Απαιτήσεις	6.088	29.015	15.473
Χρεόγραφα	573	718	596
Διαθέσιμα	5.422	8.695	4.055
Σύνολο Κυκλοφορούντος Ενεργητικού	107.731	130.923	127.408
Μεταβατικοί Λογαριασμοί Ενεργητικού	279	297	6.635
ΣΥΝΟΛΟ ΕΝΕΡΓΗΤΙΚΟΥ	272.845	283.401	287.932
<i>Λογαριασμοί Τάξεως Χρεωστικοί</i>	<i>113.119</i>	<i>176.553</i>	<i>370.053</i>
ΠΑΘΗΤΙΚΟ			
Μετοχικό Κεφάλαιο	28.654	54.271	76.852
Διαφορά από Έκδοση Μετοχών Υπέρ το Άρτιο	27.428	27.428	27.428
Διαφορές Αναπροσαρμογής & Επιχορηγήσεις Επενδύσεων Παγίου Ενεργητικού	444	232	3.519
Αποθεματικά Κεφάλαια	12.227	12.304	12.304
Αποτελέσματα εις νέο	-32.295	-85.845	-101.290
Συναλλαγματικές διαφορές μετατροπής ισολογισμών θυγατρικών εξωτερικού	0	0	0
Διαφορές ενοποίησης	72	0	0
Ποσά προοριζόμενα για αύξηση μετοχικού κεφαλαίου	0	31.690	20.000
Ίδια Κεφάλαια Ομίλου	36.530	40.080	38.813
Δικαιώματα μειοψηφίας	43	0	0
Σύνολο Ιδίων Κεφαλαίων	36.573	40.080	38.813
Προβλέψεις	112	253	1.397
Μακροπρόθεσμα Δάνεια Τραπεζών	64.018	55.627	126.284
Λοιπές Μακροπρόθεσμες Υποχρεώσεις	0	0	0
Σύνολο Μακροπρόθεσμων Υποχρεώσεων	64.018	55.627	126.284
Προμηθευτές-Γραμμάτια Πληρωτέα κλπ.	43.336	25.317	61.144
Τράπεζες	101.204	149.191	47.343
Φόροι – Τέλη - Ασφαλιστικά Ταμεία	1.858	1.357	1.444
Μερίσματα Πληρωτέα	631	37	37
Μακρ. Υποχρεώσεις Πληρωτέες την Επόμενη Χρήση	21.445	7.091	6.429

Λοιπές Υποχρεώσεις	436	887	989
Σύνολο Βραχυπρόθεσμων Υποχρεώσεων	168.910	183.880	117.386
Σύνολο Υποχρεώσεων	232.928	239.507	243.670
Μεταβατικοί Λογαριασμοί Παθητικού	3.232	3.561	4.052
ΣΥΝΟΛΟ ΠΑΘΗΤΙΚΟΥ	272.845	283.401	287.932
<i>Λογαριασμοί Τάξεως Πιστωτικοί</i>	<i>113.119</i>	<i>176.553</i>	<i>370.053</i>

Οι ενοποιημένες οικονομικές καταστάσεις του Ομίλου δεν διαφοροποιούνται ουσιωδώς από τις οικονομικές καταστάσεις της μητρικής εταιρίας ΣΩΛΗΝΟΥΡΓΕΙΑ ΚΟΡΙΝΘΟΥ ΑΕ, δεδομένου ότι:

1. Τα μεγέθη του ενεργητικού και του παθητικού των δυο θυγατρικών εταιριών είναι μικρά συγκριτικά με τα αντίστοιχα μεγέθη της Εταιρίας
2. Η δραστηριότητα των δύο θυγατρικών αφορά σε μεγάλο βαθμό σε εμπορία προϊόντων της Εταιρίας.

5.11 Ενοποιημένοι Χρηματοοικονομικοί Δείκτες

ΔΕΙΚΤΕΣ ΕΞΕΛΙΞΗΣ (%)	2002	2003	2004
Κύκλου εργασιών	12,70%	14,40%	38,76%
Κερδών προ τόκων, αποσβέσεων και φόρων	-169,50%	-210,94%	106,65%
Κερδών προ αποσβέσεων και φόρων	-314,60%	-110,49%	75,42%
Κερδών προ φόρων	-959,90%	-65,38%	48,69%
Ενσώματων ακινητοποιήσεων (σε αξία κτήσεως)	6,80%	2,30%	10,57%
Συνολικών απασχολούμενων κεφαλαίων	6,90%	3,90%	
ΠΕΡΙΘΩΡΙΩΝ ΚΕΡΔΟΥΣ (%)			
Μικτού Κέρδους (προ αποσβέσεων)	14,30%	9,85%	19,05%
Καθαρού Κέρδους (προ φόρων)	-23,80%	-34,50%	-12,75%
ΔΕΙΚΤΕΣ ΑΠΟΔΟΤΙΚΟΤΗΤΑΣ (προ φόρων) (%)			
Μέσου όρου ιδίων κεφαλαίων	-60,80%	-139,10%	-69,34%
Μέσου όρου συνολικών απασχολούμενων κεφαλαίων	-12,20%	-19,20%	-9,73%
ΔΕΙΚΤΕΣ ΚΥΚΛΟΦΟΡΙΑΚΗΣ ΤΑΧΥΤΗΤΑΣ (ημέρες)			
Απαιτήσεων από πελάτες	45	78	94
Προμηθευτών (επί των αγορών)	148	98	191
Αποθεμάτων	249	156	109
ΔΕΙΚΤΕΣ ΔΑΝΕΙΑΚΗΣ ΕΠΙΒΑΡΥΝΣΗΣ (:1)			
Ξένα / Ίδια κεφάλαια	6,5	6,1	6,3
Τραπεζικές υποχρεώσεις / Ίδια κεφάλαια	5,1	5,3	4,6
ΔΕΙΚΤΕΣ ΡΕΥΣΤΟΤΗΤΑΣ (:1)			
Γενική ρευστότητα	0,6	0,7	1,1
Άμεση ρευστότητα	0,5	0,5	0,7
ΔΕΙΚΤΕΣ ΧΡΗΜΑΤΟΟΙΚΟΝΟΜΙΚΗΣ ΕΠΙΒΑΡΥΝΣΗΣ (%)			
Χρηματ/κά έξοδα / Μικτό κέρδος	46,70%	62,70%	24,40%
Χρηματ/κά έξοδα / Κέρδη προ χρεωστικών τόκων και φόρων	-41,40%	-26,80%	-65,05%

ΑΝΑΜΟΡΦΩΜΕΝΟΙ	ΕΝΟΠΟΙΗΜΕΝΟΙ		
ΧΡΗΜΑΤΟΟΙΚΟΝΟΜΙΚΟΙ ΔΕΙΚΤΕΣ ΧΡΗΣΕΩΝ	2002	2003	2004
ΔΕΙΚΤΕΣ ΕΞΕΛΙΞΗΣ (%)			

Κερδών προ φόρων	-1188,80%	-59,8%	48,38%
<u>ΠΕΡΙΘΩΡΙΩΝ ΚΕΡΔΟΥΣ (%)</u>			
Καθαρού Κέρδους (προ φόρων)	-24,70%	-34,70%	-12,83%
<u>ΔΕΙΚΤΕΣ ΑΠΟΔΟΤΙΚΟΤΗΤΑΣ (προ φόρων) (%)</u>			
Μέσου όρου ιδίων κεφαλαίων	-63,00%	-150,30%	-74,42%
Μέσου όρου συνολικών απασχολούμενων κεφαλαίων	-45,20%	-19,20%	-9,89%
<u>ΔΕΙΚΤΕΣ ΔΑΝΕΙΑΚΗΣ ΕΠΙΒΑΡΥΝΣΗΣ (:1)</u>			
Ξένα / Ίδια κεφάλαια	7	6,5	6,6
Τραπεζικές υποχρεώσεις / Ίδια κεφάλαια	5,5	5,7	4,9
<u>ΔΕΙΚΤΕΣ ΧΡΗΜΑΤΟΟΙΚΟΝΟΜΙΚΗΣ ΕΠΙΒΑΡΥΝΣΗΣ (%)</u>			
Χρηματ/κά έξοδα / Κέρδη προ χρεωστικών τόκων και φόρων	-2	-2	-0,64
(1) ο δείκτης αυτός δεν ορίζεται λόγω 2 συνεχόμενων ζημιολογών χρήσεων			
(2) λόγω ζημιών ο δείκτης αυτός δεν ορίζεται			

5.12 Ενοποιημένες Ταμειακές Ροές

Παρατίθεται πίνακας με τις ενοποιημένες λειτουργικές και μη λειτουργικές Ταμειακές Ροές, όπως αυτές έχουν συνταχθεί σύμφωνα με την Απόφαση 5/204/14.11.2000 της Επιτροπής Κεφαλαιαγοράς.

	1.1.2004-31.12.2004	1.1.2003-31.12.2003
	€	€
A Ταμιακές ροές από συνήθεις (λειτουργικές) δραστηριότητες	19.433.442,76	(37.585.383,87)
A 100 Ταμιακές εισροές	200.747.803,14	146.214.507,22
A 101 Πωλήσεις	214.600.578,91	154.657.438,01
A 102 Άλλα έσοδα εκμετάλλευσης	3.307.809,88	2.720.003,71
A 103 Έκτακτα και ανόργανα έσοδα	3.516.593,78	3.642.631,03
A 104 Έσοδα Προηγούμενων χρήσεων	207.955,96	0,00
A 105 Πιστωτικοί τόκοι	145.517,89	143.098,50
A 106 Έσοδα χρεογράφων	0,00	6.877,70
A 110 Αφαιρείται: Αύξηση Απαιτήσεων	21.030.653,28	14.955.541,73
A 200 Ταμιακές εκροές	(181.091.874,93)	(183.123.103,68)
A 201 Κόστος Πωληθέντων	173.728.030,74	139.427.007,57
A 202 Έξοδα Λειτουργίας Διοικήσεως	6.396.612,98	6.788.813,97
A 204 Έξοδα Λειτουργίας Διαθέσεως	35.607.230,14	28.274.796,86
A 205 Έξοδα Υποαπασχόλησης/ Αδράνειας	0,00	2.853.347,13
A 206 Άλλα Έξοδα	2.905.579,41	7.994.143,66
A 208 Αύξηση Μεταβατικών Λογαριασμού Ενεργητικού	1.432.342,35	16.928,32
A 209 Μείωση Μεταβατικών Λογαριασμού Παθητικού	925.981,06	0,00
A 210 Μείωση βραχυπρόθεσμων υποχρεώσεων (πλην τραπεζιών)	0,00	17.677.945,47
A 211 Αφαιρείται: Μείωση Αποθεμάτων	7.460.101,25	19.520.635,76
A 213 Αφαιρείται: Αύξηση Μεταβατικών Λογαριασμών Παθητικού	0,00	389.243,54
A 214 Αφαιρείται: Αύξηση βραχυπρόθεσμων υποχρεώσεων (πλην τραπεζιών)	32.443.800,50	-
A 300 Ταμιακές εκροές Φόρων	(222.485,45)	(676.787,41)
A 301 Φόρος Εισοδήματος	166.686,94	213.757,11
A 302 Μη ενσωματωμένοι φόροι	48.612,69	48.612,69
A 303 Διαφορές Φορολογικού ελέγχου	100.542,00	0,00
A 304 Μείωση Υποχρεώσεων από φόρους τέλη	0,00	414.417,61
A 304 Αύξηση Υποχρεώσεων από φόρους τέλη	93.356,18	0,00
B Ταμιακές Ροές από Επενδυτικές δραστηριότητες	(5.665.368,43)	(3.343.610,27)
B 100 Ταμιακές εισροές	1.739.055,46	710.059,69
B 102 Πώληση ενσώματων ακινητοποιήσεων	1.721.397,00	710.059,69
B 104 Μείωση Μακροπρόθεσμων απαιτήσεων	17.658,46	0,00
B 200 Ταμιακές εκροές	(7.404.423,89)	(4.053.669,96)
B 201 Αγορά ασώματων ακινητοποιήσεων	0,00	2.079,87
B 202 Αγορά ενσώματων ακινητοποιήσεων	4.242.853,00	4.005.107,68
B 203 Αγορά συμμετοχών και τίτλων ακινητοποιήσεων	1.553.141,00	0,00
B 204 Αύξηση μακροπρόθεσμων απαιτήσεων	0,00	34.543,37
B 205 Αύξηση εξόδων εγκαταστάσεως	1.608.429,89	11.939,04
Γ Ταμιακές ροές από χρηματοδοτικές δραστηριότητες	(18.408.340,37)	44.202.284,74
Γ 100 Ταμιακές εισροές	94.219.767,11	79.677.676,54
Γ 101 Είσπραξη αύξηση μετοχικού κεφαλαίου & διαφοράς υπέρ το άρτιο	24.224.704,64	31.690.032,00
Γ 103 Αύξηση μακροπρόθεσμων υποχρεώσεων	69.995.062,47	0,00
Γ 104 Αύξηση βραχυπρόθεσμων υποχρεώσεων (Μόνο Τραπεζικών Δανείων)	0,00	47.987.644,54
Γ 200 Ταμιακές εκροές	(112.628.107,48)	(35.475.391,80)
Γ 203 Μείωση μακροπρόθεσμων υποχρεώσεων	0,00	23.519.240,20
Γ 204 Μείωση βραχυπρόθεσμων υποχρεώσεων (Μόνο Τραπεζικών Δανείων)	101.847.810,95	0,00
Γ 205 Τόκοι πληρωθέντες	10.779.695,05	11.361.688,74
Γ 206 Μερίσματα πληρωθέντα	601,48	594.462,86
TAMEΙΑΚΕΣ ΡΟΕΣ ΕΤΑΙΡΙΑΣ (A+B+Γ)	4.640.266,04	3.273.290,60
Πλέον: TAMEΙΑΚΑ ΔΙΑΘΕΣΙΜΑ ΕΝΑΡΞΗΣ ΧΡΗΣΗΣ	8.695.381,06	5.422.090,46
TAMEΙΑΚΑ ΔΙΑΘΕΣΙΜΑ ΤΕΛΟΥΣ ΧΡΗΣΗΣ	4.055.115,02	8.695.381,06

6 ΣΥΝΔΕΔΕΜΕΝΕΣ ΕΠΙΧΕΙΡΗΣΕΙΣ

Η Εταιρία δε συμμετέχει (κατά πλειοψηφία ή μειοψηφία) σε επιχειρήσεις και κοινοπραξίες ή συνεταιρισμούς οποιασδήποτε μορφής, ούτε έχει ενιαία διεύθυνση ή κοινή διοίκηση ή κοινή μετοχική σχέση με άλλη επιχείρηση και ούτε υπάρχουν συμβάσεις ελέγχου πλειοψηφίας ή διορισμού οργάνων άλλης εταιρίας, πλην αυτών που αναφέρονται στο παρόν κεφάλαιο.

Ο πίνακας που ακολουθεί παρουσιάζει τις συμμετοχές της Εταιρίας την 31.12.2004:

Εταιρία	Ποσοστό Συμμετοχής
CPW EUROPEAN TRADING	79,00%
CPW AMERICA co	100,00%
ΔΙΑ.ΒΙ.ΠΕ.ΘΙ.Β. ΑΕ	51,63%
Μεταλλουργία Κορίνθου Α.Ε.	99,99%
HUMBEL LTD	100,00%

6.1 Απόσχιση κλάδου και εισφορά του σε θυγατρική εταιρία

Με την από 28.9.2004 Έκτακτη Γενική Συνέλευση των μετόχων, η Εταιρία αποφάσισε την απόσχιση του κλάδου «Σωλήνων Μικρής και Μεσαίας Διαμέτρου και Σωλήνων για Κατασκευές του εργοστασίου Κορίνθου» της Εταιρίας και την εισφορά του στην κατά 99,99% θυγατρική εταιρία «Ε.ΒΙ.ΜΕΤ Α.Ε. Επενδυτικές, Βιομηχανικές και Εμπορικές μετάλλων και άλλων προϊόντων τουριστικές ναυτιλιακές, κτηματικές και κατασκευαστικές επιχειρήσεις ανώνυμη εταιρεία», η οποία στην συνέχεια μετονομάστηκε σε «Μεταλλουργία Κορίνθου Ανώνυμη Εταιρία» προκειμένου να είναι δηλωτική του νέου αντικειμένου της.

Η απόσχιση πραγματοποιήθηκε σύμφωνα με τις διατάξεις των άρθρων 1-5 του Κ.Ν. 2166/1993 και την ισχύουσα νομοθεσία περί ανωνύμων εταιριών.

Ειδικότερα τόσο η Εταιρία όσο και η ΕΒΙΜΕΤ Α.Ε. πληρούν τις ακόλουθες προϋποθέσεις που θέτει ο Κ.Ν. 2166/1993:

- Τηρούν λογιστικά βιβλία Γ' κατηγορίας του ΚΒΣ (ΠΔ 186/1992)
- Έχουν συντάξει ισολογισμούς για περισσότερες από μια διαχειριστικές χρήσεις
- Ο Ισολογισμός μετασχηματισμού του απορροφούμενου κλάδου συντάχθηκε κατόπιν φυσικής απογραφής και αποδίδει την πραγματική οικονομική κατάσταση αυτής
- Έχει καταχωρηθεί στο Θεωρημένο Βιβλίο Απογραφών και Ισολογισμών την απογραφή και τον ισολογισμό μετασχηματισμού της 31^{ης} Αυγούστου 2004

Επίσης σύμφωνα με τις διατάξεις της παρ. 8 του άρθρου 11 του Κ.Ν. 2579/1998 η εταιρία που θα προέλθει από την μετατροπή και εφόσον πρόκειται για ανώνυμη εταιρία θα έχει κατά τον χρόνο της συγχώνευσης ολοσχερώς καταβεβλημένο μετοχικό κεφάλαιο μεγαλύτερο των € 300.000.

Ο Ισολογισμός (λογιστική κατάσταση) του αποσχιζόμενου κλάδου είναι αυτός της 31.8.2004 και περιλαμβάνει όλες τις υποχρεώσεις και τα περιουσιακά στοιχεία του αποσχιζόμενου κλάδου.

Για την πραγματοποίηση της εισφοράς του κλάδου έγινε έλεγχος της λογιστικής κατάστασης των περιουσιακών στοιχείων του εισφερόμενου κλάδου της Εταιρίας από τον Ορκωτό Ελεγκτή – Λογιστή κ. Θεόδωρο Ψαρό της ελεγκτικής εταιρίας «PricewaterhouseCoopers», ο οποίος, με βάση την προαναφερθείσα λογιστική κατάσταση συνέταξε την με από 10.9.2004 σχετική έκθεση που προβλέπει ο νόμος.

Σύμφωνα με την ανωτέρω έκθεση η καθαρή λογιστική θέση των περιουσιακών στοιχείων του εισφερθέντος κλάδου ανέρχεται σε € 6.674.237,27 και προκύπτει ως εξής:

ΚΑΘΑΡΗ ΛΟΓΙΣΤΙΚΗ ΘΕΣΗ ΚΛΑΔΟΥ	
<i>(ποσά σε χιλ. €)</i>	
Σύνολο Ενεργητικού Εισφερόμενου Κλάδου	35.735
Μείον:	
Σύνολο Υποχρεώσεων Εισφερόμενου Κλάδου	26.013
Επιχορηγήσεις Επενδύσεων Παγίου Ενεργητικού	3.047
Σύνολο	6.674

Ως συνέπεια της απόσχισης θα μειωθούν ισόποσα ως ανωτέρω το Ενεργητικό και Παθητικό της εισφέρουσας εταιρίας και αντ' αυτών θα εμφανίζει στο Ενεργητικό της συμμετοχές κόστους € 6.674 εκατ. Αντίστοιχα η απορροφούσα το κλάδο εταιρία θα αυξήσει το μετοχικό της κεφάλαιο κατά το ποσό της ανωτέρω καθαρής θέσης του κλάδου με τις νέες μετοχές να δίνονται στην Εταιρία.

Στον ακόλουθο πίνακα παρουσιάζονται η λογιστική κατάσταση του αποσχιζόμενου κλάδου και τα οικονομικά μεγέθη της Εταιρίας πριν και μετά την απόσχιση:

ΣΩΛΗΝΟΥΡΓΕΙΑ ΚΟΡΙΝΘΟΥ ΛΟΓΙΣΤΙΚΗ ΚΑΤΑΣΤΑΣΗ 31.8.2004			
<i>(ποσά σε € χιλ.)</i>	Ποσά πριν την Απόσχιση	Ποσά Εισφερόμενου Κλάδου	Ποσά Μετά την Απόσχιση
ΕΝΕΡΓΗΤΙΚΟ			
Δαπάνες πολυετούς απόσβεσης	22.248	0	22.248
Μείον: Αποσβέσεις	8.078	0	8.078
Αναπόσβεστες Δαπάνες πολυετούς απόσβεσης	14.170	0	14.170
Πάγιο Ενεργητικό	175.623	24.045	151.578
Μείον: Αποσβέσεις	49.704	13.563	36.141
Αναπόσβεστο πάγιο ενεργητικό	125.919	10.482	115.437
Συμμετοχές & άλλες μακρο. Απαιτήσεις	3.097	285	9.487
Σύνολο Παγίου Ενεργητικού	129.016	10.767	124.923
Αποθέματα	63.546	14.984	48.562
Πελάτες	47.736	6.967	40.769
Λοιπές Απαιτήσεις	6.647	3.017	3.630
Χρεώγραφα	648	0	648
Διαθέσιμα	4.969	0	4.969
Σύνολο Κυκλοφορούντος Ενεργητικού	123.546	24.968	98.578
Μεταβατικοί Λογαριασμοί Ενεργητικού	189	0	189
Σύνολο Ενεργητικού	266.922	35.735	237.862
ΠΑΘΗΤΙΚΟ			
Καταβεβλημένο μετοχικό κεφάλαιο	64.569	0	64.569
Οφειλόμενο μετοχικό κεφάλαιο	0	6.674	0
Αποθεματικά & Λοιποί λογ/σμοί ιδίων κεφαλαίων	49.869	3.047	46.822
Αποτελέσματα περιόδου	-22.762	0	-22.762
Αποτελέσματα προηγούμενης περιόδου	-86.083	0	-86.083
Ποσά προοριζόμενα για αύξηση μετοχικού κεφαλαίου	0	0	0
Ίδια Κεφάλαια	5.592	9.721	2.545
Προβλέψεις	484	0	484
Μακροπρόθεσμες υποχρεώσεις	51.880	0	51.880
Βραχυπρόθεσμες τραπεζικές υποχρεώσεις	144.470	14.000	130.470
Λοιπές βραχυπρόθεσμες υποχρεώσεις	62.104	12.013	50.091
Σύνολο Υποχρεώσεων	206.574	26.013	180.561
Μεταβατικοί Λογαριασμοί Παθητικού	2.391	0	2.391
Σύνολο Παθητικού	266.922	35.735	237.862

Η απορροφούσα τον κλάδο εταιρία ενοποιείται στις ενοποιημένες οικονομικές καταστάσεις της Εταιρίας.

Η διαδικασία της απόσχισης εγκρίθηκε την 1.12.2004 με την υπ. αριθμ. 39915/2004 απόφαση της Νομαρχίας Αθηνών.

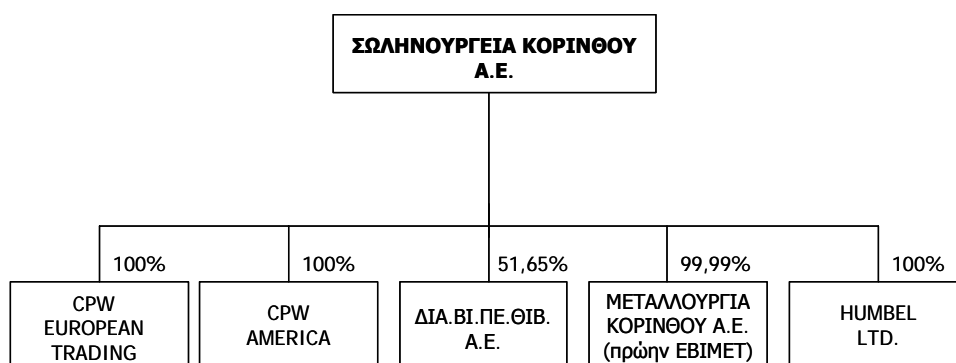
Σκοπός της ανωτέρω απόσχισης είναι η καλύτερη παρακολούθηση των δυο παραγωγικών μονάδων της Εταιρίας και η επικέντρωση του εργοστασίου της Κορίνθου στην παραγωγή σωλήνων μικρής και μεσαίας διαμέτρου και σωλήνων για κατασκευές.

Με βάση την εμπειρία και τη διεθνή πρακτική, εκτιμάται ότι η διοίκηση, η εμπορική και η οικονομική διαχείριση του κλάδου των σωλήνων μικρής και μεσαίας διαμέτρου καθώς και των σωλήνων για κατασκευές θα είναι αποτελεσματικότερη όταν ο εν λόγω κλάδος ενσωματώνεται σε μια αυτόνομη Εταιρία, δεδομένης της συμπληρωματικότητας των παραγωγικών δυνατοτήτων των δυο εργοστασίων.

Κατά συνέπεια, στόχος της εν λόγω απόσχισης είναι η μεγιστοποίηση της αξιοποίησης του εργοστασίου της Κορίνθου, η οποία θα προέλθει από την αποτελεσματικότερη διαχείρισή του, καθώς η διοίκηση της νεας εταιρίας θα εστιάζει τις προσπάθειές της στις συγκεκριμένες αγορές για τις οποίες το εργοστάσιο της Κορίνθου είναι καλύτερα προσανατολισμένο.

Όσον αφορά στην ποσοτική επίδραση της απόσχισης στα αποτελέσματα της Εταιρίας θα πρέπει να σημειωθεί ότι σε επίπεδο πωλήσεων ο εν λόγω κλάδος δεν αποτελεί σημαντικό μέρος του συνολικού κύκλου εργασιών της Εταιρίας. Συγκεκριμένα για την χρήση 2003 οι πωλήσεις του εργοστασίου της Κορίνθου ανήλθαν σε € 6,3 εκατ. σε σύνολο € 148,1 εκατ. ήτοι ποσοστό 4,2% του συνολικού κύκλου εργασιών. Επομένως δεν αναμένεται σημαντική επίδραση στα αποτελέσματα της Εταιρίας. Κέρδη που τυχόν θα προκύψουν και αντιστοιχούν για την περίοδο 1.9.2004 – 31.12.2004 στον εν λόγω κλάδο, θα συμπεριληφθούν στα αποτελέσματα της απορροφώσας τον κλάδο, της οποίας η Εταιρία είναι 100% μέτοχος.

Στο ακόλουθο διάγραμμα παρουσιάζεται η διάθρωση του Ομίλου μετά την απόσχιση:



6.2 Συνδεδεμένες Εταιρίες με την ΣΩΛΗΝΟΥΡΓΕΙΑ ΚΟΡΙΝΘΟΥ Α.Ε

6.2.1 Θυγατρικές Εταιρίες

CPW EUROPEAN TRADING GmbH

Έτος ίδρυσης	: 2000
Έδρα	: Heinrichstrasse 169 b, D-40239, Ντίσελντορφ
Αντικείμενο εργασιών	: Εμπόριο χαλυβδοσωλήνων, πρώτων υλών και μηχανολογικού εξοπλισμού
Μετοχικό κεφάλαιο	: 250.000 €, ολοσχερώς καταβεβλημένο
Διάρκεια	: Απεριόριστη
Αριθμός εργαζομένων	: 6

Η θυγατρική της Εταιρίας στο Ντίσελντορφ της Γερμανίας ξεκίνησε να λειτουργεί από την 1η Απριλίου 2000. Το Ντίσελντορφ θεωρείται η καρδιά του χάλυβα στην Ευρώπη και βρίσκεται κοντά σε πιθανούς πελάτες όπως εταιρίες ενέργειας, εργολάβους, εταιρίες μελετών, προμηθειών και κατασκευής έργων, καθώς και εμπορικούς οίκους και αποθήκες στοκ.

Η CPW EUROPEAN TRADING GMBH καλύπτει συνολικά περισσότερες από 25 χώρες στις οποίες περιλαμβάνονται όλες οι χώρες της Ευρώπης, καθώς και κάποιες επιλεγμένες χώρες της Άπω Ανατολής.

Σκοπός της εταιρίας, σύμφωνα με το άρθρο 2 του καταστατικού της είναι «οι εμπορικές πράξεις κάθε είδους, συμπεριλαμβανομένων εισαγωγών και εξαγωγών, ιδιαίτερα σωλήνων, προϊόντων της βιομηχανίας παραγωγής και επεξεργασίας σιδήρου, μεταλλευμάτων και οικοδομικών υλικών, καθώς και η επιχείρηση όλων των συνδεδεμένων, άμεσα ή έμμεσα με αυτές συναλλαγών και υπηρεσιών, συμπεριλαμβανομένης της συμμετοχής σε επιχειρήσεις ίδιου ή παρόμοιου είδους. Η εταιρία δικαιούται σε όλες τις συναλλαγές και τα μέτρα που εμφανίζονται κατάλληλα να εξυπηρετήσουν το αντικείμενο της επιχείρησης. Μπορεί ιδίως να ιδρύει και να αποκτά άλλες εταιρίες ίδιου ή παρόμοιου είδους, να συμμετέχει σ' αυτές ή να τις μισθώνει και να ιδρύει υποκαταστήματα σε άλλους τόπους. Η εταιρία δικαιούται να συνάπτει επιχειρηματικές συμβάσεις.»

Στο πλαίσιο του ανωτέρω σκοπού και για τον καλύτερο συντονισμό στην προώθηση των πωλήσεων, η εταιρία απασχολεί από το 2001 έμπειρους υπευθύνους πωλήσεων στο Μάντσεστερ και την Κωνσταντινούπολη, τον κ. Alan Currie και τον κ. Bedi Usel αντίστοιχα. Ακόμα για τον ίδιο σκοπό απασχολεί από το 2002 τον κ. Wil Witte στη Χάγη.

Η εταιρία έχει συνάψει εμπορική συμφωνία με την Ολλανδική εταιρία de Boeur για προώθηση πωλήσεων σε αγορές της Ευρώπης, ενώ παράλληλα υφίσταται και σχετική συμφωνία αποθήκης και μεταπώλησης προϊόντων (stock agreement) που έχει υπογράψει από το 2001 η Ολλανδική εταιρία de Boeur με την μητρική εταιρία ΣΩΛΗΝΟΥΡΓΕΙΑ ΚΟΡΙΝΘΟΥ ΑΕ.

Εκτός από την προώθηση των προϊόντων της ΣΩΛΗΝΟΥΡΓΕΙΑ ΚΟΡΙΝΘΟΥ ΑΕ στην Ευρώπη, η εταιρία κάνει και εμπορία πρώτων υλών, μηχανολογικού εξοπλισμού, καθώς και προϊόντων τρίτων.

Επιπλέον η CPW EUROPEAN TRADING GMBH διεξάγει και τις απαραίτητες ενέργειες για την μεταφορά από και προς διάφορες τοποθεσίες ανά τον κόσμο και λειτουργεί και ως κέντρο επικοινωνίας των υπολοίπων γραφείων της Εταιρίας.

Διευθύνων σύμβουλος και διαχειριστής της εταιρίας είναι ο κ. Karlheinz Huste, ο οποίος έχει εργαστεί στο παρελθόν ως πρώην Διευθυντής του Τμήματος Αγωγών (Pipeline Division) της Krupp-Hoesch με σημαντική εμπειρία στο διεθνές εμπόριο.

Στον πίνακα που ακολουθεί παρουσιάζονται οι μέτοχοι της εταιρίας:

Εταιριο	Μερίδιο (σε €)	(%)
ΣΩΛΗΝΟΥΡΓΕΙΑ ΚΟΡΙΝΘΟΥ ΑΕ	197.500	79,0%
Karlheinz Huste	35.000	14,0%
Gerhard Beyer	17.500	7,0%
ΣΥΝΟΛΟ	250.000	100,0%

Εκκρεμεί ενώπιον του Πολυμελούς Πρωτοδικείου Θηβών αγωγή της εταιρείας "CPW EUROPEAN TRADING GmbH" κατά της εταιρείας «UNIVERSAL STEELS LIMITED» με την οποία ζητείται η έντοκη καταβολή στην ενάγουσα εταιρεία του υπολειπόμενου τιμήματος των παραγγελιών «Stratford Box Project» και «Scrabster Harbour Project», ύψους Ευρώ 213.090,40 και Ευρώ 358.330,67 αντίστοιχα. Η συζήτηση της εν λόγω αγωγής έχει ορισθεί για την 12.05.2005.

Με την από 25.11.2003 επιστολή της Εταιρείας προς την «CPW EUROPEAN TRADING GmbH» δηλώνεται ότι εκ των απαιτήσεων που έχει κατά αυτής ύψους € 3.974.825,34 πλέον τόκων και εξόδων, απαιτήσεις ύψους € 350.000 θα υπαχθούν υπό και θα έπονται όλων των άλλων απαιτήσεων τρίτων κατά της «CPW EUROPEAN TRADING GmbH» και θα ικανοποιηθούν μετά από αυτές. Επίσης σε περίπτωση πτώχευσης της «CPW EUROPEAN TRADING GmbH», οι απαιτήσεις της Εταιρείας θα υπαχθούν υπό και θα έπονται και όλων των απαιτήσεων μελλοντικών πιστωτών. Περαιτέρω, η Εταιρεία δήλωσε ότι θα προβεί και σε περαιτέρω υπαγωγή και άλλου μέρους των απαιτήσεών της, σε πρώτη σχετική πρόσκληση από την «CPW EUROPEAN TRADING GmbH», σε τέτοια έκταση ώστε να αποφευχθεί η υπερχρέωσή της, όπως αυτή ρυθμίζεται από το Γερμανικό Δίκαιο.

Τα συνοπτικά οικονομικά μεγέθη της εταιρείας, για την περίοδο 2002-2004 όπως προκύπτουν από τους ισολογισμούς της εταιρείας, έχουν ως εξής:

ΣΥΝΟΠΤΙΚΑ ΟΙΚΟΝΟΜΙΚΑ ΜΕΓΕΘΗ CPW EUROPEAN TRADING GmbH			
<i>(ποσά σε χιλ. €)</i>	2002	2003	2004
Αναπόσβεστα έξοδα εγκατάστασης	102	51	0
Αναπόσβεστα ασώματα πάγια	1	1	1
Αναπόσβεστα ενσώματα πάγια	37	30	18
Κυκλοφορούν Ενεργητικό	2.445	7.459	9599
Μετοχικό κεφάλαιο	250	250	250
Ίδια κεφάλαια	202	-263	-252
Προβλέψεις	13	15	15
Μακροπρόθεσμες υποχρεώσεις	0	0	0
Βραχυπρόθεσμες υποχρεώσεις	2.372	7.809	9865
Σύνολο υποχρεώσεων	2.372	7.809	9865
Κύκλος εργασιών	27.756	14.618	51298
Μικτά κέρδη	749	422	210
Κέρδη προ φόρων	-64	-465	12
Κέρδη μετά από φόρους και αμοιβές Δ.Σ.	-64	-465	12

Σημειώνεται ότι σύμφωνα με απόφαση της από 12.5.2004 Γενικής Συνέλευσης των μετόχων της εταιρείας, έλλειμμα ποσού 465.809 που εμφανίζεται στους λογαριασμούς της εταιρείας την 31.12.2003 καθώς και ζημιά ποσού € 47.616 από τα προηγούμενα έτη μεταφέρθηκαν εις νέον.

Τέλος σύμφωνα με τον Νομικό Έλεγχο η εταιρεία διαθέτει πιστοποιητικό «καλώς έχουν» (good standing) του Εμπορικού Επιμελητηρίου του Dusseldorf με ημερομηνία 24.11.2004.

CPW America Co., Houston, ΗΠΑ

Έτος ίδρυσης : 20/12/2000
 Έδρα : 14811 St. Mary's Lane, Χιούστον, Η.Π.Α.
 Αντικείμενο εργασιών : Εμπόριο χαλυβδοσωλήνων

Μετοχικό κεφάλαιο : 500.000 Δολάρια Η.Π.Α., ολοσχερώς καταβεβλημένο, διαιρούμενο σε 20.000 μετοχές ονομαστικής αξίας 100 Δολαρίων Η.Π.Α. η κάθε μία
 Δάρκεια : Απεριόριστη
 Αριθμός εργαζομένων : 5

Η CPW America Co. είναι επιφορτισμένη με τις πωλήσεις και την προώθηση των προϊόντων της Εταιρίας στις Ηνωμένες Πολιτείες, τον Καναδά, το Μεξικό, την Αυστραλία και την Νέα Ζηλανδία. Το Houston επιλέχθηκε, επειδή αποτελεί τη βάση των μεγαλύτερων εταιριών πετρελαίου, κατασκευαστικών, μελετητικών και εταιριών μεταπώλησης των προϊόντων που παράγει η Εταιρία.

Σκοπός της εταιρίας, σύμφωνα με το άρθρο 2 του καταστατικού της είναι «οποιοσδήποτε και όλες οι νόμιμες εμπορικές συναλλαγές για τις οποίες οι επιχειρήσεις ενσωματώνονται κάτω από τον εμπορικό εταιρικό κώδικα του Τέξας των Ηνωμένων Πολιτειών της Αμερικής.» Ο σκοπός αυτός περιορίζεται με την από 14.12.2000 απόφαση του Διοικητικού Συμβουλίου της ΣΩΛΗΝΟΥΡΓΕΙΑ ΚΟΡΙΝΘΟΥ ΑΕ στην εμπορία σωλήνων παντός τύπου, υλικών παραγωγής σωλήνων και εξαρτημάτων αυτών και στην κατασκευή και εκμετάλλευση δικτύου σωλήνων.

Στις κύριες αρμοδιότητες της ομάδας πωλήσεων συμπεριλαμβάνεται η προώθηση και αποδοχή των προϊόντων από τις κύριες πετρελαϊκές εταιρίες, εταιρίες αερίου, κατασκευαστικές εταιρίες αγωγών και άλλες παρεμφερείς εταιρίες που χρησιμοποιούν σωλήνες για την μεταφορά υγρών καυσίμων και αερίου. Από το γραφείο αυτό προωθούνται κυρίως χαλυβδοσωλήνες για μεταφορά πετρελαίου και φυσικού αερίου, καθώς και χαλυβδοσωλήνες για την εξόρυξη και παραγωγή υδρογονανθράκων.

Για την καλύτερη και έγκαιρη κάλυψη της αγοράς έχει δημιουργηθεί ένα δίκτυο επαφών με τους υπεύθυνους των εταιριών προσβλέποντας στο μεγάλο αριθμό μελλοντικών έργων κατασκευής αγωγών. Το γραφείο του Χιούστον συνεργάζεται με στοκίστες, κύριους διανομείς σωλήνων, διεθνείς εμπορικούς οίκους και μελετητικές /κατασκευαστικές εταιρίες.

Η ύπαρξη της νέας εταιρίας-γραφείου στο Houston καθιστά εφικτή την προώθηση των προϊόντων της Εταιρίας στις μεγαλύτερες εταιρίες του κλάδου παγκοσμίως, καθώς τα έργα που εκτελούν δεν αφορούν μόνο τη συγκεκριμένη περιοχή, αλλά ολόκληρο τον κόσμο. Η CPW America Co. αποτελεί ένα σημαντικό συνδετικό κρίκο στην παγκόσμια αλυσίδα γραφείων και αντιπροσωπειών που έχει εγκαταστήσει η ΣΩΛΗΝΟΥΡΓΕΙΑ ΚΟΡΙΝΘΟΥ κατά τα δύο τελευταία χρόνια.

Το Διοικητικό Συμβούλιο της εταιρίας αποτελείται από 2 άτομα με ετήσια θητεία. Σύμφωνα με την από 22.12.2004 απόφαση της Γενικής Συνέλευσης των μετόχων, ορίστηκαν ως μέλη Δ.Σ. οι κ.κ. Χαράλαμπος Βατίστας και Γεώργιος Καλφαρέντζος.

Διευθυντές της εταιρίας έχουν ορισθεί με την από 23.12.2004 απόφαση του Δ.Σ. οι κ.κ. Peter Borgards (Πρόεδρος και Ταμίας) και η κ. Dianne Burger (Αντιπρόεδρος και Γραμματέας).

Εντός του 2002 η εταιρία διέυρνε την δραστηριότητά της πραγματοποιώντας πωλήσεις για λογαριασμό τρίτων κατασκευαστών σωλήνων για προϊόντα που δεν έχουν παραχθεί από την ΣΩΛΗΝΟΥΡΓΕΙΑ ΚΟΡΙΝΘΟΥ ΑΕ.

Τα συνοπτικά οικονομικά μεγέθη της εταιρίας, για την περίοδο 2002-2004 και εννεάμηνο 2004, όπως προκύπτουν από τους ισολογισμούς της εταιρίας, έχουν ως εξής:

ΣΥΝΟΠΤΙΚΑ ΟΙΚΟΝΟΜΙΚΑ ΜΕΓΕΘΗ CPW AMERICA Co			
<i>(ποσά σε χιλ. €)</i>	2002	2003	2004
Αναπόσβεστα έξοδα εγκατάστασης	0	0	0
Αναπόσβεστα ασώματα πάγια	0	0	0
Αναπόσβεστα ενσώματα πάγια	94	56	33
Κυκλοφορούν Ενεργητικό	4.816	2.398	22.075
Μετοχικό κεφάλαιο	477	397	367

Ίδια κεφάλαια	455	749	1.286
Προβλέψεις	0	0	0
Μακροπρόθεσμες υποχρεώσεις	0	0	0
Βραχυπρόθεσμες υποχρεώσεις	3.969	1.515	1.400
Σύνολο υποχρεώσεων	3.969	1.515	1.400
Κύκλος εργασιών	18.026	29.756	58.106
Μικτά κέρδη	1.211	1.707	1.968
Κέρδη προ φόρων	86	583	720
Κέρδη μετά από φόρους και αμοιβές Δ.Σ.	86	370	593

Σημειώνεται ότι η εταιρία διαθέτει πιστοποιητικό «καλώς έχουν» (good standing) με ημερομηνία 15.11.2004 και διάρκειας έως την 16.5.2005.

ΔΙΑ.ΒΙ.ΠΕ.ΘΙΒ. ΑΕ Διαχείριση και Διοίκηση Βιομηχανικής Περιοχής Θίσβης Βοιωτίας Ανώνυμη Εταιρία

Έτος ίδρυσης	: 11/10/2001
Έδρα	: Δήμος Θίσβης, Βιομηχανική Περιοχή Θίσβης Βοιωτίας
Αντικείμενο εργασιών	: Διαχείριση και Διοίκηση Ακινήτων
Μετοχικό κεφάλαιο	: 1.280.000 €, ολοσχερώς καταβλημένο, διαιρούμενο σε 64.000 μετοχές ονομαστικής αξίας € 20 η κάθε μία
Διάρκεια	: 50 έτη
Αριθμός εργαζομένων	: -

Σκοπός της εταιρίας ως φορέως διοίκησης και διαχείρισης της Βιομηχανικής Περιοχής Θίσβης Βοιωτίας, σύμφωνα με το Ν.2545/1997 και με το άρθρο 4 του καταστατικού της, είναι η Διοίκηση και Διαχείριση της ΒΙ.ΠΕ. Θίσβης Βοιωτίας.

Επίσης σκοπός της Εταιρίας ως Φορέως Διοίκησης και Εκμετάλλευσης Λιμένα είναι η διοίκηση και διαχείριση του δικαιώματος της χρήσης του αιγιαλού – παραλίας, καθώς και του δικαιώματος της χρήσης και εκμετάλλευσης των υφισταμένων και κατασκευασθσόμενων λιμενικών εγκαταστάσεων στον Όρμο Νούσα του Κόλπου Δόμβραιναις, Περιοχής Θίσβης, Νομού Βοιωτίας, σύμφωνα με τις διατάξεις περί αιγιαλού – παραλίας και τις διατάξεις των παρ. 6, 7, 8 και 9 του άρθρου 14 του Ν. 2545/1997. Στο σκοπό αυτό περιλαμβάνεται κάθε πράξη που αποβλέπει στη διοίκηση και διαχείριση της ΒΙ.ΠΕ, στην ανάπτυξη και στην εύρυθμη λειτουργία της και ιδίως στη συντήρηση και λειτουργία των κοινοχρήστων και κοινόκτητων χώρων και οικοδομημάτων, στην ανάληψη πρωτοβουλιών και την πραγματοποίηση επενδύσεων, είτε αυτοδυνάμως είτε με την ένταξη των επενδυτικών σχεδίων στα από οποιονδήποτε φορέα, εθνικό ή άλλον, εκπονούμενα προγράμματα βιομηχανικής ανάπτυξης, με στόχο την περαιτέρω βελτίωση και ανάπτυξη των πάσης φύσεως υποδομών της ανωτέρω ΒΙ.ΠΕ. Παράλληλα στον σκοπό της εταιρίας περιλαμβάνεται κάθε πράξη που αποβλέπει στη διοίκηση και διαχείριση του παραχωρούμενου δικαιώματος χρήσης αιγιαλού – παραλίας και του δικαιώματος χρήσης και εκμετάλλευσης των λιμενικών εγκαταστάσεων που βρίσκονται στον Όρμο Νούσα Νομού Βοιωτίας, στην περαιτέρω επέκταση των υφισταμένων λιμενικών εγκαταστάσεων, στην πραγματοποίηση επενδύσεων και στη με κάθε τρόπο αξιοποίηση αυτών, μέσα στο πλαίσιο της κείμενης νομοθεσίας περί αιγιαλού – παραλίας και λιμενικών εγκαταστάσεων και σύμφωνα με τις διατάξεις των παρ. 6 – 9 του άρθρου 14 του Ν. 2545/1997.

Για την επόμενη πενταετία, η εταιρία αποβλέπει:

1. στην ολοκλήρωση και συμπλήρωση έργων υποδομής στο χερσαίο και λιμενικό χώρο.
2. στην ανάπτυξη κοινών υπηρεσιών εξυπηρέτησης μεταξύ των εγκατεστημένων εταιρειών, για εξοικονόμηση πόρων
3. στην επιδίωξη παροχής υπηρεσιών σε τρίτους ή στην συμμετοχή της σε άλλες εταιρίες της ΒΙΠΕ, για διασφάλιση πόρων
4. στην παροχή υπηρεσιών οικονομικής και κοινωνικής φροντίδας των εργαζομένων στη ΒΙΠΕ.

Η εταιρία δεν απασχολεί προσωπικό και διοικείται από δεκαπενταμελές Διοικητικό Συμβούλιο. Τα 12 μέλη του Διοικητικού Συμβουλίου της ΔΙΑ.ΒΙ.ΠΕ.ΘΙ.Β. Α.Ε. εκλέγονται από τη τακτική Γενική Συνέλευση των μετόχων της εταιρίας για πενταετή θητεία. Τα λοιπά τρία μέλη του Διοικητικού Συμβουλίου, ήτοι οι εκπρόσωποι του Δήμου Θίσβης, της Νομαρχιακής Αυτοδιοίκησης Βοιωτίας και του Εμπορικού Επιμελητηρίου Βοιωτίας, διορίζονται με αντίστοιχες αποφάσεις των φορέων, που εκπροσωπούν, για ισόχρονη με τα εκλεγόμενα από τη Γενική Συνέλευση μέλη, πενταετή θητεία.

Η σύνθεση του Δ.Σ. της εταιρίας έχει ως εξής:

Χαράλαμπος Βατίστας	Πρόεδρος
Νικόλαος Κουδούνης	Αντιπρόεδρος
Σταυρούλα Κακαουνάκη	Μέλος
Άγις Αθανασιάδης	Μέλος
Γρηγόριος Κακανέλης	Μέλος
Χρήστος Μπούρης	Μέλος
Αντώνιος Περγαλιώτης	Μέλος
Αντώνιος Αγγελόπουλος	Μέλος
Μενέλαος Τασσόπουλος	Μέλος
Κωνσταντίνος Κατσαρός	Μέλος
Θεοδόσιος Παπαγεωργόπουλος	Μέλος
Γεώργιος Πασσάς	Μέλος
Γεώργιος Μουλκιώτης	Μέλος
Κωνσταντίνος Κοβάνης	Μέλος
Παναγιώτης Αγνιάδης	Μέλος

Το μετοχικό κεφάλαιο της εταιρίας ανέρχεται σε € 1.280.000 καταβλημένο σε μετρητά διαιρούμενο σε 64.000 μετοχές ονομαστικής αξίας € 20 εκάστη. Η μετοχική σύνθεση της εταιρίας έχει ως εξής:

Μέτοχος	Αριθμός μετοχών	(%)
ΣΩΛΗΝΟΥΡΓΕΙΑ ΚΟΡΙΝΘΟΥ ΑΕ	33.043	51,63%
ΣΙΔΕΝΟΡ ΑΕ	19.520	30,50%
ΧΑΛΚΟΡ ΑΕ	5.120	8,00%
ΕΛΛΗΝΙΚΑ ΚΑΛΩΔΙΑ ΑΕ	3.539	5,53%
ΕΛ.ΒΑΛ. ΑΕ	2.778	4,34%
ΣΥΝΟΛΟ	64.000	100%

Η Τακτική (Καθολική) Γενική Συνέλευση της 16.6.2004 αποφάσισε την αύξηση του μετοχικού κεφαλαίου της Εταιρίας κατά € 1.200.000 με έκδοση 60.000 νέων κοινών ονομαστικών μετοχών ονομαστικής αξίας € 20 και τιμής έκδοσης € 50. Η διαφορά ύψους € 30 ανά μετοχή και € 1.800.000 καταχωρήθηκε σε πίστωση λογαριασμού ειδικού αποθεματικού από έκδοση μετοχών υπέρ το άρτιο. Η Γενική Συνέλευση αποφάσισε επίσης η παραπάνω αύξηση να γίνει με καταβολή μετρητών υπέρ των παλαιών μετόχων, στους οποίους παρέχεται δικαίωμα προτίμησης στην εν λόγω αύξηση ανάλογο με την προ της εν λόγω αύξησης του κεφαλαίου συμμετοχής τους στο μετοχικό κεφάλαιο της εταιρίας, η δε καταβολή της εν λόγω αύξησης του κεφαλαίου αποφασίσθηκε να γίνει εντός προθεσμίας τεσσάρων μηνών από την ημερομηνία της εν λόγω Συνέλευσης.

Με την από 2.8.2004 συνεδρίαση του Διοικητικού Συμβουλίου της εταιρίας πιστοποιήθηκε ότι, αφενός οι μέτοχοι της εταιρίας άσκησαν τα αντιστοιχούντα σ' αυτούς δικαιώματα προτίμησης στην αύξηση του μετοχικού κεφαλαίου της εταιρίας με καταβολή μετρητών, που αποφάσισε η από 16.6.2004 Τακτική Γενική Συνέλευση των μετόχων της εταιρίας, καταβάλλοντας ο καθένας από αυτούς το αναλογούν σ' αυτόν μέρος της αύξησης, και αφετέρου έγιναν εμπροθέσμως και σύμφωνα με το άρθρο 11 του Κ.Ν. 2190/1920 και τις αποφάσεις της ανωτέρω Γενικής Συνέλευσης οι δέουσες λογιστικές εγγραφές στα λογιστικά βιβλία της εταιρίας σχετικά με την εν λόγω αύξηση του μετοχικού κεφαλαίου κατά ποσό € 1.200.000 με έκδοση μετοχών υπέρ το άρτιο κατά τα διαλαμβανόμενα ειδικότερα στην προαναφερθείσα απόφαση της Γενικής Συνέλευσης.

Η εταιρία από ιδρύσεώς της, την 19.09.01 μέχρι την 31.12.03 δεν έχει αναπτύξει συναλλακτική δραστηριότητα.

Τα συνοπτικά οικονομικά μεγέθη της εταιρίας, για την περίοδο 2002-2003 και εννεάμηνο 2004, όπως προκύπτουν από τους ισολογισμούς της εταιρίας, έχουν ως εξής:

ΣΥΝΟΠΤΙΚΑ ΟΙΚΟΝΟΜΙΚΑ ΜΕΓΕΘΗ ΔΙΑ.ΒΙ.ΠΕ.ΘΙΒ Α.Ε.			
<i>(ποσά σε χιλ. €)</i>	2002	2003	2004
Αναπόσβεστα έξοδα εγκατάστασης	1	1	10
Αναπόσβεστα ασώματα πάγια	1	1	1
Αναπόσβεστα ενσώματα πάγια	0	608	2.396
Κυκλοφορούν Ενεργητικό	56	967	1.523
Μετοχικό κεφάλαιο	80	80	1.280
Ίδια κεφάλαια	57	71	3.091
Προβλέψεις	0	0	0
Μακροπρόθεσμες υποχρεώσεις	0	0	0
Βραχυπρόθεσμες υποχρεώσεις	1	1.506	838
Σύνολο υποχρεώσεων	1	1.506	838
Κύκλος εργασιών	0	54	671
Μικτά κέρδη	0	54	671
Κέρδη προ φόρων	-23	14	33
Κέρδη μετά από φόρους και αμοιβές Δ.Σ.	-23	14	16

ΜΕΤΑΛΛΟΥΡΓΙΑ ΚΟΡΙΝΘΟΥ ΑΝΩΝΥΜΗ ΕΤΑΙΡΙΑ (πρώην Ε.ΒΙ.ΜΕΤ Α.Ε.)

Η «Ε.ΒΙ.ΜΕΤ Α.Ε. Επενδυτικές, Βιομηχανικές και Εμπορικές Μετάλλων και άλλων προϊόντων Τουριστικές, Ναυτιλιακές, Κτηματικές και Κατασκευαστικές Επιχειρήσεις Ανώνυμη Εταιρεία» με διακριτικό τίτλο «Ε.ΒΙ.ΜΕΤ ΑΕ» εδρεύει στην Αθήνα, Κηφισίας 115, 115 24. Η εταιρία ιδρύθηκε και λειτουργεί από τέλος του 2002 (ΦΕΚ 12616/17.12.02) και είναι εγγεγραμμένη στο Μητρώο Ανωνύμων Εταιριών του Υπουργείου Ανάπτυξης με αριθμό 53319/01/Β/86/02/672. Η διάρκειά της ορίσθηκε σε πενήντα (50) έτη και το μετοχικό κεφάλαιο της ορίσθηκε σε 60.000 διαιρούμενο σε 20.000 ονομαστικές μετοχές των € 3 εκάστη.

Η επωνυμία της εταιρίας σήμερα είναι «ΜΕΤΑΛΛΟΥΡΓΙΑ ΚΟΡΙΝΘΟΥ ΑΝΩΝΥΜΗ ΕΤΑΙΡΙΑ» με διακριτικό τίτλο «ΜΕΤΑΛΛΟΥΡΓΙΑ ΚΟΡΙΝΘΟΥ Α.Ε.».

Σκοπός της εταιρίας, σύμφωνα με το καταστατικό της, είναι η βιομηχανία και εμπορία μετάλλων εν γένει και συναφών ειδών, η ανάληψη εμπορικών αντιπροσωπειών, πραγματοποίηση επενδύσεων δια της συμμετοχής της σε άλλες επιχειρήσεις ιδίων ή παρεμφερών σκοπών και η συνεργασία με αυτές για την επίτευξη του σκοπού της και η ανάπτυξη οιασδήποτε συναφούς επιχειρηματικής δραστηριότητας.

Η ΣΩΛΗΝΟΥΡΓΕΙΑ ΚΟΡΙΝΘΟΥ Α.Ε την 26.8.2004 προχώρησε στην εξαγορά τοις μετρητοίς του 99,99% της Ε.ΒΙ.ΜΕΤ Α.Ε. από την εταιρία «ΕΛΒΑΛ Α.Ε. Ελληνική Βιομηχανία Αλουμινίου» έναντι € 59.997.

Το τίμημα της εξαγοράς καθορίστηκε στο ύψος της συμμετοχής της ΕΛΒΑΛ Α.Ε στο μετοχικό κεφάλαιο της ΜΕΤΑΛΛΟΥΡΓΙΑΣ ΚΟΡΙΝΘΟΥ Α.Ε.. Συγκεκριμένα προ της εξαγοράς το μετοχικό κεφάλαιο της ΜΕΤΑΛΛΟΥΡΓΙΑΣ ΚΟΡΙΝΘΟΥ Α.Ε. ανέρχονταν σε € 60.000 ήτοι 20.000 μετοχές των € 3 και είχε ως εξής:

Σημειώνεται ότι η εξαγορά της εταιρίας, στον βαθμό που δεν ήταν μεγάλου μεγέθους, χρηματοδοτήθηκε από ρευστά διαθέσιμα της Εταιρίας.

Το μετοχικό κεφάλαιο της εταιρίας ανέρχεται πλέον σε € 6.734.250 και διαιρείται σε 2.244.750 ονομαστικές μετοχές των € 3 η κάθε μία καταβλητέο σε μετρητά. Η μετοχική σύνθεση της εταιρίας έχει ως εξής:

Μέτοχος	Αριθμός μετοχών	(%)
ΣΩΛΗΝΟΥΡΓΕΙΑ ΚΟΡΙΝΘΟΥ Α.Ε.	2.244.749	99,999%
ΣΥΜΕΤΑΛ. Α.Ε. ΕΠΕΞΕΡΓΑΣΙΑΣ ΑΛΟΥΜΙΝΟΧΑΡΤΟΥ	1	0,001%
ΣΥΝΟΛΟ	2.244.750	100%

Η εταιρία διοικείται από πενταμελές Διοικητικό Συμβούλιο το οποίο εκλέχθηκε την 30.6.2004 και η θητεία του ορίσθηκε σε δυο (2) έτη. Η σύνθεση του Διοικητικού Συμβουλίου έχει ως εξής:

Γρηγόριος Κωνσταντακόπουλος	Πρόεδρος
Χαράλαμπος Μεταξόπουλος	Αντιπρόεδρος
Ιωάννης Παναγιωτόπουλος	Μέλος
Θεόδωρος Βαλμάς	Μέλος
Χρήστος – Εμμανουήλ Δημητρακόπουλος	Μέλος

Την 15.9.2004 ο κ. Ιωάννης Παναγιωτόπουλος εξελέγη ως νέο μέλος του ΔΣ σε αντικατάσταση του παραιτηθέντος κ. Κωνσταντίνου Κεφάλα.

Με την από 28.9.2004 Έκτακτη Γενική Συνέλευση των μετόχων της εταιρίας α) εγκρίθηκε η απορρόφηση του κλάδου «Σωλήνων Μικρής και Μεσαίας Διαμέτρου και Σωλήνων για Κατασκευές του εργοστασίου Κορίνθου» της Ανώνυμης Εταιρίας «ΣΩΛΗΝΟΥΡΓΕΙΑ ΚΟΡΙΝΘΟΥ ΑΝΩΝΥΜΗ ΕΤΑΙΡΕΙΑ ΒΙΟΜΗΧΑΝΙΑΣ ΣΩΛΗΝΩΝ ΚΑΙ ΕΚΜΕΤΑΛΛΕΥΣΗΣ ΑΚΙΝΗΤΩΝ», β) εγκρίθηκε ο από 31.8.2004 ισολογισμός μετασχηματισμού του ως άνω κλάδου «Σωλήνων Μικρής και Μεσαίας Διαμέτρου και Σωλήνων για Κατασκευές του εργοστασίου Κορίνθου», γ) εγκρίθηκε η έκθεση του Ορκωτού Ελεγκτή –Λογιστή για τη διαπίστωση της λογιστικής αξίας των περιουσιακών στοιχείων αυτού, δ) αποφασίσθηκε η αύξηση του μετοχικού κεφαλαίου της Εταιρίας λόγω απορρόφησης του κλάδου «Σωλήνων Μικρής και Μεσαίας Διαμέτρου και Σωλήνων για Κατασκευές του εργοστασίου Κορίνθου» της Ανώνυμης Εταιρίας «ΣΩΛΗΝΟΥΡΓΕΙΑ ΚΟΡΙΝΘΟΥ ΑΝΩΝΥΜΗ ΕΤΑΙΡΕΙΑ ΒΙΟΜΗΧΑΝΙΑΣ ΣΩΛΗΝΩΝ ΚΑΙ ΕΚΜΕΤΑΛΛΕΥΣΗΣ ΑΚΙΝΗΤΩΝ» και με καταβολή μετρητών, ε) αποφασίσθηκε η αλλαγή της επωνυμίας της εταιρίας σε «ΜΕΤΑΛΛΟΥΡΓΙΑ ΚΟΡΙΝΘΟΥ ΑΝΩΝΥΜΗ ΕΤΑΙΡΙΑ» και διακριτικό τίτλο «ΜΕΤΑΛΛΟΥΡΓΙΑ ΚΟΡΙΝΘΟΥ» προκειμένου να είναι δηλωτική του νέου αντικειμένου της.

Στον πίνακα που ακολουθεί παρουσιάζονται συνοπτικά τα οικονομικά μεγέθη της χρήσης 2003:

(σε χιλ. €)	2004
Στοιχεία Ισολογισμού	
Μετοχικό Κεφάλαιο	6.734
Ίδια Κεφάλαια	10.042
Σύνολο Ενεργητικού	30.402
Στοιχεία Αποτελεσμάτων	
Κύκλος Εργασιών	20.802
Ζημιές προ φόρων	121
Ζημιές μετά από φόρους & αμοιβές Δ.Σ.	121

HUMBEL LIMITED

Η εταιρία HUMBEL LIMITED συστάθηκε στην Κύπρο το 2004 ως εταιρία περιορισμένης ευθύνης. Η δραστηριότητα της εταιρίας είναι η παροχή υπηρεσιών διαμεσολαβητή.

Σύμφωνα με το καταστατικό της, σκοπός της εταιρίας μεταξύ άλλων είναι να διεξάγει εργασίες εταιρίας επενδύσεως (investment holding company) και για τον σκοπό αυτό να αποκτά και να κατέχει ως επένδυση ακίνητη περιουσία και μετοχές και να διεξάγει την εργασία ή την επιχείρηση των βιομηχάνων, βιοτεχνών, εμπόρων, χονδρικής και λιανικής πωλήσεως.

Η εταιρία είναι πλήρως εξαρτημένη εταιρία της ΣΩΛΗΝΟΥΡΓΕΙΑ ΚΟΡΙΝΘΟΥ ΑΕ. Το μετοχικό κεφάλαιο της εταιρίας ανέρχεται σε € 1.737 (1.000 Λ.Κ) και διαιρείται σε 1.000 ονομαστικές μετοχές των € 1,737 (1 Λ.Κ.) η κάθε μία καταβλητέο σε μετρητά. Η μετοχική σύνθεση της εταιρίας έχει ως εξής:

Μέτοχος	Αριθμός μετοχών	(%)
ΣΩΛΗΝΟΥΡΓΕΙΑ ΚΟΡΙΝΘΟΥ ΑΕ	1.000	100,00%
ΣΥΝΟΛΟ	1.000	100%

Σύμφωνα με το από 4.10.2004 πιστοποιητικό του Τμήματος Εφόρου Εταιριών του Υπουργείου Εμπορίου, Βιομηχανίας και Τουρισμού Διευθυντές της εταιρίας είναι οι κάτωθι:

1. Gautum Karoor
2. Άντρη Αθανασίου
3. Μιχάλης Κονταράτος – Σακελλαρίου
4. Χαρίλαος Μητρέλιας

Γραμματέας της εταιρίας είναι η εταιρία «ERGOFINANCE LIMITED».

Στον πίνακα που ακολουθεί παρουσιάζονται συνοπτικά τα οικονομικά μεγέθη περιόδου 22.1.2004 – 31.12.2004:

ΣΥΝΟΠΤΙΚΑ ΟΙΚΟΝΟΜΙΚΑ ΜΕΓΕΘΗ HUMBEL LTD	
<i>(ποσά σε χιλ. €)</i>	31.12.2004
Αναπόσβεστα έξοδα εγκατάστασης	0
Αναπόσβεστα ασώματα πάγια	0
Αναπόσβεστα ενσώματα πάγια	0
Κυκλοφορούν Ενεργητικό	421
Μετοχικό κεφάλαιο	2
Ίδια κεφάλαια	351
Προβλέψεις	0
Μακροπρόθεσμες υποχρεώσεις	0
Βραχυπρόθεσμες υποχρεώσεις	70
Σύνολο υποχρεώσεων	70
Κύκλος εργασιών	0
Μικτά κέρδη	0
Άλλα έσοδα εκμετάλλευσης	391
Κέρδη προ φόρων	388
Κέρδη μετά από φόρους και αμοιβές Δ.Σ.	349

6.2.2 Συγγενείς Εταιρίες

Η εκδότρια Εταιρία δεν συμμετέχει άμεσα ή έμμεσα σε άλλες εταιρίες με ποσοστό ίσο ή μεγαλύτερο του 20% και μικρότερο του 50%

6.2.3 Εταιρίες Λοιπού Συμμετοχικού Ενδιαφέροντος

Η εκδότρια Εταιρία δεν συμμετέχει άμεσα ή έμμεσα σε άλλες εταιρίες με ποσοστό ίσο ή μεγαλύτερο του 10% και μικρότερο του 20%

6.2.4 Εταιρίες που έχουν Ενιαία Διεύθυνση ή Κοινή Διοίκηση με την ΣΩΛΗΝΟΥΡΓΕΙΑ ΚΟΡΙΝΘΟΥ Α.Ε.

Δεν υφίστανται εταιρίες που να έχουν ενιαία διεύθυνση ή κοινή διοίκηση με την εκδότρια.

6.3 Εταιρίες που Συμμετέχουν στην ΣΩΛΗΝΟΥΡΓΕΙΑ ΚΟΡΙΝΘΟΥ Α.Ε

6.3.1 Άμεση συμμετοχή

ELMONTE HOLDINGS LIMITED

Η εταιρία ELMONTE HOLDINGS LTD ιδρύθηκε στις 19 Νοεμβρίου 2001. Η έδρα της εταιρίας βρίσκεται στην Κύπρο, Λεμεσός, οδός Πικιώνη 4, ΤΚ. 3075 και είναι εγγεγραμμένη στο αρχείο εφόρου εταιριών στην Κύπρο.

Κύρια δραστηριότητα της εταιρίας είναι η παροχή υπηρεσιών σε σχέση με την εμπορία και βιομηχανοποίηση σιδήρου και λοιπών μετάλλων.

Το εταιρικό κεφάλαιο της εταιρίας την 31.12.2004 ανέρχονταν σε 54.989.641 ΛΙΠΕΣ ΚΥΠΡΟΥ διαιρούμενο σε 54.989.641 μετοχές ονομαστικής αξίας 1 ΛΙΠΑ ΚΥΠΡΟΥ έκαστη. Η μετοχική σύνθεση της εταιρίας έχει ως εξής:

Μέτοχος	Αριθμός μετοχών	(%)
ΣΙΔΕΝΟΡ Α.Ε.	54.989.641	100%
ΣΥΝΟΛΟ	54.989.641	100%

Η εταιρία διοικείται από τετραμελές Διοικητικό Συμβούλιο, η σύνθεση του οποίου έχει ως εξής:

Jean – Charles Faulx	Μέλος
Άντρη Αθανασίου	Μέλος
Χρήστος Γεωργαλής	Μέλος
Κωνσταντίνος Κεφάλας	Μέλος

Στον πίνακα που ακολουθεί παρουσιάζονται συνοπτικά τα οικονομικά μεγέθη των χρήσεων 2002, 2003 και 2004:

Ποσά σε χιλ. €	2002	2003	2004
Εταιρικό Κεφάλαιο	9	92.997	93.853
Σύνολο Ιδίων Κεφαλαίων	5	92.929	114.333
Σύνολο Ενεργητικού	5	92.929	113.314
Κύκλος Εργασιών	0	0	0
Ζημίες προ φόρων	(4)	(64)	(26)
Ζημίες μετά από φόρους & αμοιβές Δ.Σ.	(4)	(64)	(26)

6.3.2 Έμμεση συμμετοχή

Η Εταιρία για πρώτη φορά την χρήση 2003 συμπεριλαμβάνεται στις ενοποιημένες οικονομικές καταστάσεις της «ΣΙΔΕΝΟΡ Βιομηχανία Κατεργασίας Σιδήρου Α.Ε.»

ΣΙΔΕΝΟΡ ΒΙΟΜΗΧΑΝΙΑ ΚΑΤΕΡΓΑΣΙΑΣ ΣΙΔΗΡΟΥ Α.Ε.

Η εταιρία ΣΙΔΕΝΟΡ ΑΕ ιδρύθηκε το 1962 (ΦΕΚ 582/2.10.62), εισήχθη στο Χρηματιστήριο Αθηνών, κατόπιν συγχωνεύσεως με την εταιρία ΕΡΛΙΚΟΝ το 1997 και είναι σήμερα η μεγαλύτερη βιομηχανία παραγωγής επιμηκών προϊόντων χάλυβα στην Ελλάδα. Εδρεύει στην Αθήνα, Μεσογείων 2-4, 115 27 και τα γραφεία της διοίκησης της εταιρίας βρίσκονται στο Χαλάνδρι, Εθνικής Αντιστάσεως 57 Β, 152 31, τηλέφωνο 68.61.111.

Η εταιρία είναι εγγεγραμμένη στο Μητρώο Ανωνύμων Εταιριών του Υπουργείου Ανάπτυξης με αριθμό 2310/06/Β/86/20. Η διάρκειά της ορίστηκε μέχρι το έτος 2024 και ο διακριτικός της τίτλος είναι «ΣΙΔΕΝΟΡ Α.Ε.».

Σκοπός της Εταιρίας – Αντικείμενο εργασιών

Σκοπός της Εταιρίας, σύμφωνα με τις διατάξεις του άρθρου 3 του καταστατικού της, είναι η βιομηχανική επεξεργασία και εμπορία σιδήρου και άλλων μετάλλων εν γένει ως και η συμμετοχή αυτής σε οποιαδήποτε επιχείρηση με όμοιο ή παρεμφερή σκοπό.

Η ΣΙΔΕΝΟΡ αποτελεί την κύρια εταιρία του ομίλου ΒΙΟΧΑΛΚΟ στον τομέα του χάλυβα, ενώ συμμετέχει σε εταιρίες, που παράγουν προϊόντα χάλυβα, όπως πλατέα προϊόντα, δομικά πλέγματα, σωλήνες, κοιλοδοκούς, ηλεκτρόδια και εμπορεύονται τα προϊόντα της.

Μετοχική Σύνθεση

Το μετοχικό κεφάλαιο της Εταιρίας στις 31.12.2004 ανερχόταν σε € 39.157.716,66, διαιρούμενο σε 95.506.626 κοινές ανώνυμες μετοχές, ονομαστικής αξίας € 0,41 η μία.

Η μετοχική σύνθεση της εταιρίας στις 31/12/2004 είχε ως εξής:

Μέτοχος	Αριθμός μετοχών	(%)
ΒΙΟΧΑΛΚΟ Α.Ε.	64.489.833	67,52%
Λοιποί	31.016.793	32,48%
ΣΥΝΟΛΟ	95.506.626	100%

Σύνθεση του Διοικητικού Συμβουλίου

Η εταιρία διοικείται από 9μελές Διοικητικό Συμβούλιο, η θητεία του οποίου λήγει στις 30/6/2005.

Η τρέχουσα σύνθεση του Διοικητικού Συμβουλίου είναι η ακόλουθη:

Θεοδόσιος Παπαγεωργόπουλος	Πρόεδρος Δ.Σ.	Μη εκτελεστικό μέλος
	Αντιπρόεδρος	
Γεώργιος Καλφαρέντζος	Δ.Σ.	Εκτελεστικό μέλος
Jacques Moulart	Μέλος Δ.Σ.	Μη εκτελεστικό μέλος
Γρηγόριος Κωνσταντακόπουλος	Μέλος Δ.Σ.	Εκτελεστικό μέλος
Αθανάσιος Μητρόπουλος	Μέλος Δ.Σ.	Μη εκτελεστικό μέλος
Κωνσταντίνος Μπακούρης	Μέλος Δ.Σ.	Μη εκτελεστικό μέλος
Robert Monnot	Μέλος Δ.Σ.	Μη εκτελεστικό μέλος
Ζαχαρίας Χατζηπαναγιώτου	Μέλος Δ.Σ.	Μη εκτελεστικό και ανεξάρτητο μέλος
Ευστάθιος Στρίμπερ	Μέλος Δ.Σ.	Μη εκτελεστικό και ανεξάρτητο μέλος

Στον πίνακα που ακολουθεί παρουσιάζονται συνοπτικά τα οικονομικά μεγέθη της χρήσης 2004 σε εταιρικό και ενοποιημένο επίπεδο:

Εταιρικός Ισολογισμός (σε χιλ. ευρώ)	2004	2003
ΕΝΕΡΓΗΤΙΚΟ		
Έξοδα εγκατάστασης (αναπόσβεστη αξία)	596	1.604
Αξία κτήσεως ακινητοποιήσεως	132.431	126.050
(Μείον:) αποσβέσεις	78.348	68.626

Αναπόσβεστη αξία ακινητοποιήσεων	54.083	57.424
Συμμετοχές & μακρ/σμες απαιτήσεις	187.883	159.893
Σύνολο πάγιου ενεργητικού	241.965	217.317
Αποθέματα	97.070	78.829
Απαιτήσεις	134.321	118.058
Διαθέσιμα	879	1.727
Σύνολο κυκλοφορούντος ενεργητικού	232.270	198.614
Μεταβατικοί λογαριασμοί	789	964
ΣΥΝΟΛΟ ΕΝΕΡΓΗΤΙΚΟΥ	475.620	418.499
ΠΑΘΗΤΙΚΟ		
Ίδια κεφάλαια	193.200	186.884
Προβλέψεις για κινδύνους & έξοδα	547	642
Μακροπρόθεσμες υποχρεώσεις	222.227	50.387
Βραχυπρόθεσμες τραπ/κές υποχρεώσεις	22.405	148.094
Λοιπές βραχ/θεσμες υποχρεώσεις	33.443	29.950
Σύνολο υποχρεώσεων	278.075	228.431
Μεταβατικοί λογαριασμοί	3.798	2.542
ΣΥΝΟΛΟ ΠΑΘΗΤΙΚΟΥ	475.620	418.499
ΚΑΤΑΣΤΑΣΗ ΑΠΟΤΕΛΕΣΜΑΤΩΝ		
Κύκλος εργασιών	485.612	375.032
Μικτό κέρδος (προ αποσβέσεων)	72.312	64.267
Άλλα έσοδα εκμετάλλευσης	1.367	1.223
Λειτουργικό αποτέλεσμα	40.996	36.446
Κέρδη προ τόκων, αποσβέσεων & φόρων	44.796	37.612
Κέρδη προ αποσβέσεων & φόρων	35.990	32.038
Κέρδη προ φόρων	25.004	23.762
Κέρδη μετά από φόρους	18.711	17.013

Ενοποιημένα Οικονομικά Στοιχεία (σε χιλ. ευρώ)	2004	2003
ΕΝΕΡΓΗΤΙΚΟ		
Αναπόσβεστα έξοδα εγκατάστασης	17.082	8.754
Ασώματα πάγια	1.731	1.290
(Μείον:) Αποσβέσεις	800	390
Αναπόσβεστα Ασώματα πάγια	931	899
Ενσώματα πάγια	621.769	398.551
(Μείον:) Αποσβέσεις	256.597	148.697
Αναπόσβεστα ενσώματα πάγια	365.172	249.854
Συμμετοχές & λοιπές μακρ/μες απ/σεις	20.545	32.984
Αποθέματα	264.205	161.474
Απαιτήσεις	215.331	107.899
Χρεόγραφα	595	0
Διαθέσιμα	15.832	7.558
Σύνολο Κυκλ/ντος Ενεργητικού	495.964	276.932
Μεταβατικοί λογαριασμοί	8.843	656
ΣΥΝΟΛΟ ΕΝΕΡΓΗΤΙΚΟΥ	908.536	570.081
ΠΑΘΗΤΙΚΟ		
Μετοχικό Κεφάλαιο	39.158	39.158
Αποθεματικά, διαφορά αναπροσαρμογής & κέρδη εις νέο, δικ. Μειοψηφίας	206.872	158.563
Ίδια Κεφάλαια	246.030	197.721
Προβλέψεις	3.337	1.248
Μακροπρόθεσμες Υποχρεώσεις	413.085	86.905
Βραχυπρόθεσμες Υποχρεώσεις	228.039	280.670
Σύνολο Υποχρεώσεων	641.124	367.576
Μεταβατικοί λογαριασμοί	18.044	3.535

ΣΥΝΟΛΟ ΠΑΘΗΤΙΚΟΥ	908.536	570.081
ΚΑΤΑΣΤΑΣΗ ΑΠΟΤΕΛΕΣΜΑΤΩΝ (σε εκατομ. ευρώ)		
Κύκλος Εργασιών	909,1	516,4
Κόστος πωληθέντων	671,3	403,8
Μικτά Κέρδη (προ αποσβέσεων)	237,8	112,5
(%) επί του κύκλου εργασιών	26%	22%
Άλλα έσοδα εκμετάλλευσης	4,8	0,8
Σύνολο	242,6	113,3
(%) επί του κύκλου εργασιών	27%	22%
Έξοδα διοίκησης	24,1	14,7
Έξοδα διάθεσης	76,9	32,1
Έξοδα λειτ. παραγωγής μη κοστολογηθ.	0,3	
Λειτουργικό Αποτέλεσμα (προ αποσβέσεων)	141,4	66,6
(%) επί του κύκλου εργασιών	16%	13%
Έσοδα από συμμετοχές & χρεόγραφα		2,1
Χρηματοοικονομικά έξοδα	24,6	10,5
Έκτακτα και ανόργανα αποτελέσματα	4,9	3,4
Κέρδη προ τόκων, αποσβέσεων & φόρων	152,3	72,5
(%) επί του κύκλου εργασιών	17%	14%
Κέρδη προ αποσβέσεων & φόρων	124,5	60,9
Αποσβέσεις	75,9	37,2
Κέρδη προ φόρων	48,5	23,7
(%) επί του κύκλου εργασιών	5%	5%
Κέρδη προ φόρων & μετά δικαιωμάτων μειοψηφίας	45,5	22,9
(%) επί του κύκλου εργασιών	5%	4%

Στον ακόλουθο πίνακα απεικονίζεται η θέση της ΣΙΔΕΝΟΡ στον Όμιλο ΒΙΟΧΑΛΚΟ, μαζί με τις λοιπές εταιρίες του Ομίλου την 31.12.2004:

67,52% ΣΙΔΕΝΟΡ	61,45% SOVEL	16,74% ΕΤΑΛ	
		65,00% BEAT	
		98,49% BET	
		37,61% ΣΙΔΑΜΑ	
	33,35% ΔΙΑΠΕΜ ΕΜΠΟΡΙΚΗ	13,40% ΕΛΛ. ΧΑΛΥΒΔΕΜΠΟΡΙΚΗ	
	16,67% ΑΝΑΜΕΤ	100,00% ΑΝΑΜΕΤ LTD	
	ΕΛΛ.		
	10,45% ΧΑΛΥΒΔΕΜΠΟΡΙΚΗ		
	12,86% DOMORPLEX LTD		
	50,00% ΒΕΠΕΜ		
	83,26% ΕΤΑΛ		
	20,00% ΕΛ.ΚΕ.ΜΕ.		
	90,92% ΔΕΠΑΛ	66,10% ΕΤΗΛ	
	70,00% ΠΡΟΣΑΛ		
	ΕΡΛΙΚΟΝ ΕΠΕΞ.		
	98,92% ΣΥΡΜΑΤΩΝ		
	30,50% ΔΙΑΒΙΠΕΘΙΒ		
	ΜΕΤΑΛΛΟΥΡΓΙΑ		
	50,00% ΑΤΤΙΚΗΣ		
	51,00% ΠΡΑΚΣΥΣ	10,00% STEEL CAGES LTD	
	90,00% ΑΕΙΦΟΡΟΣ	10,00% ΑΕΙΦΟΡΟΣ BULGARIA	
	100,00% ΒΕΜΕΤ		
	100,00% ΤΕΡΟΣΤΕΕΛ		
	85,97% STOMANA INDUSTRY		
	100,00% ELMONTE HOLDINGS	65,08% ΣΩΛΗΝ.ΚΟΡΙΝΘΟΥ	100% HUMBEL LTD
	100,00% ΒΟΖΕΤΤΙ LTD		52% ΔΙΑΠΕΘΙΒ
	57,00% STEEL CAGES LTD		100% ΜΕΤΑΛΛΟΥΡΓΙΑ ΚΟΡΙΝΘΟΥ
			79% CPW EUROPEAN TRADING
	ΕΛΛ.		100% CPW AMERICA co
67,75% ΧΑΛΚΟΡ	20,63% ΧΑΛΥΒΔΕΜΠΟΡΙΚΗ		
	80,18% ΕΛΛΗΝΙΚΑ ΚΑΛΩΔΙΑ	33,00% METAL AGENCIES LTD	
		29,56% ΣΤΗΛΜΕΤ	80,00% ALURAME SRL
			100,00% STEELMET (CY)LTD
			60,00% ΕΡΓΟΣΤΗΛ
		100,00% DE LAIRE LTD	
		100,00% ΤΗΛΕΚΑΛΩΔΙΑ	20,00% COPPERPROM ΕΠΕ
		60,00% GENECOS S.A.	
		13,60% ΕΛΛ. ΧΑΛΥΒΔΕΜΠΟΡΙΚΗ	
		100,00% ΕΔΕ	
		20,00% COPPERPROM ΕΠΕ	
		99,15% LESCO	
		98,59% ICME ECAB	
		30,00% METAL GLOBE	
		14,94% TEPROMETAL AG	100,00% TEPROMETALL VERTR.
			100,00% MKC GMBH
			100,00% ELVAL AUTOMOTIVE GMBH
		100,00% ELE.CABLE AGENCIES LTD	
		65,00% LESCO ROMANIA	
	67,00% METAL AGENCIES LTD		
	33,33% ΔΙΑΠΕΜ ΕΜΠΟΡΙΚΗ	13,40% ΕΛΛ. ΧΑΛΥΒΔΕΜΠΟΡΙΚΗ	
	25,00% GENECOS S.A.		
	29,56% ΣΤΗΛΜΕΤ		
	25,00% ΕΛ.ΚΕ.ΜΕ.		
	50,32% FITCO	15,00% KARAY METALS INC	
		100,00% GRAVIER LTD	

	100,00% EBITE		
	26,67% ΒΙΞΑΛ ΕΠΕ		
	BELANTEL HOLDINGS		
	100,00% LTD		
	21,00% COPPERPROM ΕΠΕ		
	92,80% SOFIA MED		
	39,99% STEELMET ROMANIA		
	33,33% ΒΕΚΤΩΡ		
	58,86% ΑΚΡΟ ΑΕΒΕ		
	31,79% ΤΕΡΡΟΜΕΤΑΛ ΑΓ.	100,00% ΤΕΡΡΟΜΕΤΑΛΛ ΒΕΡΤΡΕΙΒΣ	
		100,00% ΜΚΣ ΓΜΒΗ	
		ELVAL AUTOMOTIVE	
		100,00% ΓΜΒΗ	
	30,00% METAL GLOBE		
	38,60% ENERGY SOLUTIONS		
	ΗΛΕΚΤΡΟΠΑΡΑΓΩΓΗ		
	20,00% ΘΙΣΒΗΣ		
21,12% ΦΙΤΚΟ	15,00% ΚΑΡΑΥ ΜΕΤΑΛΣ ΙΝΚ		
	100,00% ΓΡΑΒΙΕΡ ΛΤΔ		
56,53% ΕΛΒΑΛ	58,15% ΕΤΕΜ	70,00% ΑΝΟΞΑΛ	
		14,29% Ε.Κ.ΑΝ.ΑΛ	
		50,10% ΕΤΕΜ ΕΜΠΟΡΙΚΗ	30,00% ΑΝΟΞΑΛ
		20,00% COPPERPROM ΕΠΕ	
		100,00% STEELMET S.A. (BG)	30,08% STEELMET S.A. (2)(BG)
		89,44% STEELMET S.A. (2)(BG)	
		11,00% ΚΑΡΑΥ ΜΕΤΑΛΣ ΙΝΚ	
		50,00% ΠΟΡΑΛΟΥ ΕΛΛΑΣ Ε.Π.Ε.	
		100,00% ALUBUILD SRL	
		38,60% ENERGY SOLUTIONS	
		100,00% ΜΟΡΡΕΤΣ ΛΤΔ	
		20,00% STEELMET ROMANIA	
		49,00% ΙΝΝΟΒΑΛ	
		97,39% ΕΤΕΜ S.CGDOO	
	40,39% ΤΕΡΡΟ ΜΕΤΑΛ Α.Γ.	ως άνω	
	33,32% ΔΙΑΠΕΜ ΕΜΠΟΡΙΚΗ	13,40% ΕΛΛ. ΧΑΛΥΒΔΕΜΠΟΡΙΚΗ	
	73,33% ΒΙΞΑΛ ΕΠΕ		
	66,67% ΒΕΚΤΩΡ		
	50,00% ΒΕΠΕΜ		
	100,00% ELVAL COLOUR		
	50,00% ΒΙΟΜΑΛ		
	40,00% ΕΛ.ΚΕ.ΜΕ.		
	26,67% ΑΝΑΜΕΤ	100,00% ΑΝΑΜΕΤ ΛΤΔ	
	29,56% ΣΤΗΛΜΕΤ	ως άνω	
	100,00% ΒΛΥΤΗ ΛΤΔ		
	99,99% ΣΥΜΕΤΑΛ	100,00% ΒΟΝΙΦΑΚΙ ΛΤΔ	
	BRIDGNORTH		
	100,00% ALUMINIUM LTD		
	STEELMET ROMANIA		
	40,00% S.A.		
	20,00% ALURAME SRL		
	40,00% METAL GLOBE		
	100,00% ATHENS ART CENTRE		
56,67% ΑΝΑΜΕΤ			
26,41% ΣΟΒΕΛ	16,74% ΕΤΑΛ		
	65,00% ΒΕΑΤ		
	98,49% ΒΕΤ		
	37,61% ΣΙΔΑΜΑ		

ΣΑΝΙΤΑΣ		
82,14%ΑΝΤ/ΠΕΙΕΣ	10,85%ΑΝΤΙΜΕΤ	
100,00%ΝΟΒΑΛ	17,86%ΣΑΝΙΤΑΣ ΑΝΤ/ΠΕΙΕΣ	10,85%ΑΝΤΙΜΕΤ
	48,41%ΒΙΤΡΟΥΒΙΤ	
	100,00%ΞΕΝΚΑ	
	100,00%ΣΑΝΙΤΑΣ	99,99%SANIPARK
	SOUSSAKI BEACH	
	98,54%ΕΠΕ	
	50,00%ΑΚΙΝΗΤΑ ΕΥΒΟΙΑΣ	
39,31%ΑΝΤΙΜΕΤ		
50,00%ΑΤΤΙΚΗ		
88,73%ΑΛΚΟΜΕΤ		
99,90%ΒΙΕΜ ΕΠΕ		
97,19%ΔΙΑΤΟΥΡ		
100,00%ΕΤΗΛ ΕΠΕ		
68,91%ΑΛΜΕΤ ΕΠΕ		
20,00%ΤΕΚΑ ΕΠΕ		
50,01%ΤΕΚΑ SYSTEMS		
51,59%ΒΙΤΡΟΥΒΙΤ		
99,95%ΕΒΙΚΕ		
ΤΕΡΡΟΜΕΤΑΛ		
100,00%S.A.		

Όλες οι εταιρίες είναι ΑΕ εκτός από αυτές όπου σημειώνεται άλλη μορφή.
Περιλαμβάνονται οι εταιρίες, που ενοποιούνται στις οικονομικές καταστάσεις και οι εταιρίες στις οποίες η συμμετοχή είναι μεγαλύτερη του 10%

6.4 Εταιρίες στις οποίες Συμμετέχουν οι Κύριοι Μέτοχοι ή / και τα Μέλη Δ.Σ. της ΣΩΛΗΝΟΥΡΓΕΙΑ ΚΟΡΙΝΘΟΥ Α.Ε.

Δεν υφίστανται εταιρίες στις οποίες να συμμετέχουν με ποσοστό ίσο ή μεγαλύτερο του 10% οι κύριοι μέτοχοι (κατέχοντες ποσοστό άνω του 10%) ή / και τα μέλη του Δ.Σ. της Εταιρίας.

6.5 Θυγατρικές των Θυγατρικών ή Συγγενών Εταιριών

Δεν υφίστανται εταιρίες οι οποίες να ελέγχονται άμεσα ή έμμεσα με ποσοστό ίσο ή μεγαλύτερο του 50%, από τις θυγατρικές της εκδότριας, CPW EUROPEAN TRADING GmbH, CPW AMERICA Co και ΔΙΑ.ΒΙ.ΠΕ.ΘΙΒ Α.Ε

6.6 Διεταιρικές Συναλλαγές

Στους πίνακες που ακολουθούν παρουσιάζονται, οι διεταιρικές συναλλαγές που πραγματοποίησε η ΣΩΛΗΝΟΥΡΓΕΙΑ ΚΟΡΙΝΘΟΥ ΑΕ με τις θυγατρικές της CPW EUROPEAN TRADING GmbH και CPW America Co εντός του 2004, καθώς και τα αντίστοιχα ενδοεταιρικά υπόλοιπα με 31.12.2004:

Διεταιρικές Συναλλαγές		
<i>(ποσά σε χιλ. €)</i>	CPW EUROPEAN TRADING GmbH	CPW America Co
Πωλήσεις από ΣΩΛΗΝΟΥΡΓΕΙΑ ΚΟΡΙΝΘΟΥ ΑΕ προς	15.097	20.496
Αγορές ΣΩΛΗΝΟΥΡΓΕΙΑ ΚΟΡΙΝΘΟΥ ΑΕ από	2.064	144

Ενδοεταιρικά Υπόλοιπα				
<i>(ποσά σε χιλ. €)</i>		B		
Ενδοεταιρικά υπόλοιπα απαιτήσεων (Α) από (Β)	ΣΩΛΗΝΟΥΡΓΕΙΑ ΚΟΡΙΝΘΟΥ ΑΕ	CPW EUROPEAN TRADING GmbH	CPW America Co	
A ΣΩΛΗΝΟΥΡΓΕΙΑ ΚΟΡΙΝΘΟΥ ΑΕ	-	5.611	998	
CPW EUROPEAN TRADING GmbH	1.211	-	0	
CPW America Co	143	0	-	

Το μεγαλύτερο μέρος των πωλήσεων της ΣΩΛΗΝΟΥΡΓΕΙΑ ΚΟΡΙΝΘΟΥ ΑΕ προς τις θυγατρικές της εταιρίες αφορά σε πώληση σωλήνων κατόπιν παραγγελιών που τοποθετούνται στην Εταιρία από τις θυγατρικές της και οι οποίοι κατόπιν προωθούνται σε τελικούς πελάτες.

Οι αγορές της ΣΩΛΗΝΟΥΡΓΕΙΑ ΚΟΡΙΝΘΟΥ ΑΕ από την CPW EUROPEAN TRADING GmbH αφορούν σε προμήθεια α' υλών (χάλυβα), ο οποίος χρησιμοποιήθηκε για την παραγωγή χαλυβδοσωλήνων, καθώς και σε προμήθεια μηχανημάτων για την μονάδα σπειροειδούς ραφής.

Αντίστοιχα στους πίνακες που ακολουθούν παρουσιάζονται, οι διεταιρικές συναλλαγές που πραγματοποίησε η ΣΩΛΗΝΟΥΡΓΕΙΑ ΚΟΡΙΝΘΟΥ ΑΕ με τις θυγατρικές της CPW EUROPEAN TRADING GmbH και CPW America Co εντός του 2004, καθώς και τα αντίστοιχα ενδοεταιρικά υπόλοιπα με 31.12.2004:

Διεταιρικές Συναλλαγές			
<i>(ποσά σε χιλ. €)</i>	ΜΕΤΑΛΛΟΥΡΓΙΑ ΚΟΡΙΝΘΟΥ Α.Ε.	CPW EUROPEAN TRADING GmbH	CPW America Co
Πωλήσεις από ΣΩΛΗΝΟΥΡΓΕΙΑ ΚΟΡΙΝΘΟΥ ΑΕ προς	0	47.004	41.087
Αγορές ΣΩΛΗΝΟΥΡΓΕΙΑ ΚΟΡΙΝΘΟΥ ΑΕ από	5.395	2.436	131

Ενδοεταιρικά Υπόλοιπα					
<i>(ποσά σε χιλ. €)</i>		B			
Ενδοεταιρικά υπόλοιπα απαιτήσεων (Α) από (Β)	ΣΩΛΗΝΟΥΡΓΕΙΑ ΚΟΡΙΝΘΟΥ ΑΕ	ΜΕΤΑΛΛΟΥΡΓΙΑ ΚΟΡΙΝΘΟΥ ΑΕ	CPW EUROPEAN TRADING GmbH	CPW America Co	
A ΣΩΛΗΝΟΥΡΓΕΙΑ ΚΟΡΙΝΘΟΥ ΑΕ	-	-	11.331	18.249	
ΜΕΤΑΛΛΟΥΡΓΙΑ ΚΟΡΙΝΘΟΥ ΑΕ	5.395	-	738	770	
CPW EUROPEAN TRADING GmbH	2.287	30	-	-	
CPW America Co	151	3	0	0	

7 ΜΑΚΡΟΧΡΟΝΙΟΙ ΣΤΟΧΟΙ - ΠΡΟΟΠΤΙΚΕΣ

7.1 Στόχοι και Στρατηγική

Με την ολοκλήρωση του νέου εργοστασίου στην Θίσβη Βοιωτίας, η θεωρητική παραγωγική δυναμικότητα της Εταιρίας διαμορφώθηκε σε 835.000 τόνους σωλήνων και 10.400.000 τ.μ. εσωτερικής και εξωτερικής επένδυσης. Οι μονάδες της Θίσβης έχουν την δυνατότητα να παράγουν χαλυβδοσωλήνες υψηλότερων ποιοτικών προδιαγραφών με μεγαλύτερα πάχη τοιχώματος, μεγαλύτερης εξωτερικής διαμέτρου και με την χρήση υψηλότερης σκληρότητας χάλυβα, οι οποίοι προορίζονται για την κατασκευή υποθαλάσσιων αγωγών, αγωγών γεωτρήσεων, αγωγών που λειτουργούν σε όξινες περιβαλλοντικές συνθήκες (sour service), καθώς και αγωγών μεταφοράς φυσικού αερίου υπό υψηλή πίεση.

Πρωταρχικό μέλημα της Διοίκησης της Εταιρίας για το 2004 αλλά και για τα αμέσως επόμενα χρόνια είναι η υλοποίηση των ενεργειών που προβλέπονται στα Σχέδια Δράσης, με στόχο την χρηματοοικονομική ενίσχυση της Εταιρίας, την αύξηση των πωλήσεων, την βελτίωση της παραγωγικότητας και της ποιότητας των παραγομένων προϊόντων, καθώς και την μείωση του κόστους.

Σχέδιο Δράσης

Για την άμεση αντιμετώπιση της διαμορφωθείσας οικονομικής κατάστασης της Εταιρίας, η Διοίκηση έλαβε μια σειρά από σημαντικές αποφάσεις, οι οποίες δρομολογούνται μέσω ενός οργανωμένου Σχεδίου Δράσης (Action Plan).

Βασικοί άξονες του Σχεδίου Δράσης είναι οι εξής:

1. Διοικητική αναδιάρθρωση:

- Προσελήφθη νέος Εμπορικός Διευθυντής, με 25ετή εμπειρία στην βιομηχανία μετάλλων.
- Προσελήφθη εξειδικευμένο διοικητικό προσωπικό (shipping, IT).
- Το υφιστάμενο τεχνικό προσωπικό ενισχύθηκε με νέους έμπειρους τεχνικούς και managers, που κατέχουν πολυετή εμπειρία στην διοίκηση και λειτουργία αντίστοιχου μεγέθους βιομηχανικών μονάδων στο εξωτερικό και απασχολούνται σε μόνιμη βάση στο εργοστάσιο της Θίσβης.
- Αναδιάρθρωση της διοικητικής δομής των παραγωγικών μονάδων στα πλαίσια του μοντέλου των process owners.
- Μείωση του κόστους μεταποίησης του εργοστασίου της Θίσβης ως αποτέλεσμα συγκεκριμένων ενεργειών αναδιάρθρωσης των λειτουργιών δραστηριοτήτων και αναδιοργάνωσης των εσωτερικών διαδικασιών με στόχο την αποκόμιση σημαντικών οικονομιών κλίμακας.
- Σε συνεργασία με τη διεθνή εταιρία συμβούλων, ολοκληρώθηκε εντός του 2004 το πρόγραμμα βελτιστοποίησης της παραγωγής του νέου εργοστασίου της Θίσβης, με στόχο την βελτίωση βασικών παραγωγικών δεικτών. Ήδη οι παραγωγικοί δείκτες (raw material yield) παρουσίασαν σημαντική βελτίωση εντός του 2004.
- Συστάθηκε τμήμα Project Management με στόχο την συνολική παρακολούθηση της εκτέλεσης των παραγγελιών της Εταιρίας.

2. Τεχνικές βελτιώσεις (αναφέρονται οι σημαντικότερες):

- Αυτοματοποίηση των off-line welding stand της μονάδος παραγωγής σωλήνων με την μέθοδο της σπειδοειδούς ραφής.
- Προμήθεια συστήματος ελέγχου της παραγωγικής διαδικασίας στην μονάδα παραγωγής σωλήνων ευθείας ραφής (process control).
- Ανασχεδιασμός και αυτοματοποίηση του συστήματος ψεκασμού της μονάδος εσωτερικής επένδυσης χαλυβδοσωλήνων και βελτίωση των συστημάτων τροφοδοσίας με ύλες.

-
- Βελτίωση διαφόρων περιφερειακών συστημάτων της μονάδος εξωτερικής επένδυσης χαλυβδοσωλήνων (διακίνηση σωλήνων, ξύρισμα άκρων κλπ) με στόχο την βελτίωση της παραγωγικότητας.

3. Ενίσχυση των πωλήσεων μέσω προσέγγισης νέων αγορών, παραγωγής νέων προϊόντων και διείσδυσης σε νέους πελάτες:

- Προσέγγιση της αγοράς του νερού, μέσω της πρόσληψης εξειδικευμένων και με πολυετή εμπειρία στον χώρο εμπορικών στελεχών.
- Εντός του 2003, η Εταιρία πραγματοποίησε επιτυχώς δοκιμαστικές παραγωγές κοιλοδοκών, με στόχο την διείσδυση στην εν λόγω αγορά της Ελλάδος και του εξωτερικού, αποκτώντας με αυτό τον τρόπο μια εναλλακτική αγορά για την προώθηση τμήματος της παραγωγικής της δυναμικότητας κατά τις περιόδους όπου η ζήτηση για σωλήνες ευθείας ραφής παρουσιάζει κάμψη. Κατόπιν τούτου, το νέο αυτό προϊόν έχει ήδη ενταχθεί στην γκάμα προϊόντων και το πρόγραμμα παραγωγής της Εταιρίας. Στόχος για το έτος 2004 είναι η πώληση 20.000 περίπου τόνων κοιλοδοκών.

Σχετικά με το χρονοδιάγραμμα υλοποίησης του Σχεδίου Δράσης της Εταιρίας σημειώνεται ότι μεγάλο μέρος των διοικητικών και τεχνικών δράσεων έχει πραγματοποιηθεί εντός του 2004. Για το έτος 2005 θα αξιολογηθεί η αποτελεσματικότητα των αναληφθεισών δράσεων των προηγούμενων ετών από την διοίκηση της Εταιρίας και αναλόγως θα αντιδράσει άμεσα σε περίπτωση που κρίνει ότι θα απαιτηθούν νέες πρωτοβουλίες.

Βασικοί άξονες της στρατηγικής για τα αμέσως επόμενα χρόνια είναι η περαιτέρω εμπορική διείσδυση σε νέους μεγάλους πελάτες με παρουσία σε γεωπολιτικές περιοχές όπου δραστηριοποιείται ήδη η Εταιρία. Στόχος είναι η διατήρηση του ρυθμού αύξησης των παραγγελιοληψιών σε υψηλά επίπεδα και ταυτόχρονα η βελτίωση του μεικτού και του λειτουργικού περιθωρίου κέρδους.

7.2 Επενδυτική Πολιτική

Η Εταιρία το 1998 έθεσε σε εφαρμογή την υλοποίηση ενός φιλόδοξου πενταετούς επενδυτικού προγράμματος το οποίο περιελάμβανε κυρίως την επέκταση σε νέες γραμμές παραγωγής της βιομηχανικής μονάδας της Κορίνθου και ολοκληρώθηκε το 2002 με την ανέγερση μιας νέας υπερσύγχρονης βιομηχανικής μονάδας στην Θίσβη Βοιωτίας. Στόχος του προγράμματος ήταν η διεύρυνση του καταλόγου των παραγόμενων προϊόντων και η σταδιακή αύξηση της παραγωγικής δυναμικότητας κατασκευής σωλήνων.

Για τα επόμενα χρόνια η επενδυτική πολιτική της Εταιρίας εστιάζεται στην συντήρηση των ήδη υπάρχουσών εγκαταστάσεων και μηχανημάτων και σε επιλεκτικές επενδύσεις που στόχο έχουν είτε την μείωση του λειτουργικού κόστους, είτε την βελτίωση των παραγωγικών υποδομών και διαδικασιών, είτε την συμμόρφωση με κανόνες υγιεινής, ασφάλειας και περιβάλλοντος. Οι προαναφερθείσες επιλεκτικές επενδύσεις είναι μικρού ύψους, και πραγματοποιούνται κατόπιν εκπόνησης σχετικής τεχνικοοικονομικής μελέτης, απ' όπου θα πρέπει να τεκμηριώνεται και ποσοτικοποιείται η σκοπιμότητα της υπό εξέταση επένδυσης.

8 ΜΕΡΙΣΜΑΤΙΚΗ ΠΟΛΙΤΙΚΗ

Η Εταιρία τις χρήσεις 2002, 2003 και 2004 παρουσίασε αρνητικά αποτελέσματα και δεν διένειμε μέρισμα στους μετόχους της.

Η Εταιρία σκοπεύει στο μέλλον, όπως προβλέπεται από το Ν.2190/1920 να διανείμει σταθερά μέρισμα ίσο ή μεγαλύτερο με το 35% των καθαρών κερδών της προ φόρων, αφαιρουμένων των εταιρικών βαρών του τακτικού αποθεματικού και του αναλογούντος φόρου ή 6% επί του καταβεβλημένου μετοχικού της κεφαλαίου αφαιρουμένου του αναλογούντος φόρου, ανάλογα με το ποιο ποσό είναι το μεγαλύτερο.

Υψηλότερη διανομή μερισμάτων θα εξαρτάται από το ύψος της κερδοφορίας της Εταιρίας και τις επενδυτικές και χρηματοδοτικές της ανάγκες.

9 ΠΑΡΑΡΤΗΜΑ

- A. Οικονομικές Καταστάσεις ΣΩΛΗΝΟΥΡΓΕΙΑ ΚΟΡΙΝΘΟΥ Α.Ε. 31/12/2004 και τριμηνιαίες οικονομικές καταστάσεις 2004
- B. Ενοποιημένες Οικονομικές Καταστάσεις ΣΩΛΗΝΟΥΡΓΕΙΑ ΚΟΡΙΝΘΟΥ Α.Ε. 31/12/2004 και τριμηνιαίες οικονομικές καταστάσεις 2004
- Γ. Οικονομικές καταστάσεις ΜΕΤΑΛΛΟΥΡΓΙΑΣ ΚΟΡΙΝΘΟΥ Α.Ε. 31/12/2004
- Δ. Οικονομικές Καταστάσεις CPW America Co 31/12/2004
- E. Οικονομικές Καταστάσεις CPW EUROPEAN TRADING GmbH 31/12/2004
- ΣΤ. Οικονομικές Καταστάσεις ΔΙΑ.ΒΙ.ΠΕ.ΘΙ.Β. Α.Ε 31/12/2004
- Z. Οικονομικές Καταστάσεις HUMBEL LTD 31/12/2004
- H. Κατάσταση Ταμειακών Ροών Εταιρίας για τη χρήση 2004
- Θ. Κατάσταση Ταμειακών Ροών Ομίλου για τη χρήση 2004
- I. Έκθεση Διοικητικού Συμβουλίου για την 35η Εταιρική Χρήση (01/01/04 – 31/12/04)
- ΙΑ. Έκθεση Διοικητικού Συμβουλίου για τις Ενοποιημένες Οικονομικές Καταστάσεις περιόδου 01/01/04 – 31/12/04
- ΙΒ. Προσάρτημα Εταιρικών Οικονομικών Καταστάσεων 31.12.2004
- ΙΓ. Ενοποιημένο Προσάρτημα Οικονομικών Καταστάσεων 31.12.2004
- ΙΔ. Πιστοποιητικό διάθεσης Αντληθέντων Κεφαλαίων από την Αύξηση Μετοχικού Κεφαλαίου βάση της από 15/12/2003 απόφασης της Έκτακτης Γενικής Συνέλευσης των Μετόχων της Εταιρίας.

I. ΚΑΤΑΣΤΑΣΗ ΙΣΟΛΟΓΙΣΜΟΥ

ΕΝΕΡΓΗΤΙΚΟ

	Ποσά Κλειόμενης περιόδου 01.01.04-30.06.04		Ποσά Προηγούμενης περιόδου 01.01.03-30.06.03	
Δαπάνες πολυετούς απόσβεσης	21.978.241,92		21.979.110,23	
Μείον αποσβέσεις	7.625.649,47	14.352.592,45	4.899.393,17	17.079.717,06
Παγίο Ενεργητικό	175.372.086,64		174.306.370,62	
Μείον αποσβέσεις	47.264.149,76	128.107.936,88	37.296.269,25	137.010.101,37
Συμμετοχές & άλλες Μακροπρόθεσμες απαιτήσεις		3.038.832,85	1.510.353,98	
Σύνολο παγίου ενεργητικού		131.146.769,73	138.520.455,35	
Αποθέματα		65.535.468,41	82.635.924,98	
Πελάτες		38.555.940,03	22.418.846,55	
Λοιπές Απαιτήσεις		3.846.669,23	7.273.679,35	
Χρεώγραφα		647.661,06	638.782,96	
Διαθέσιμα		2.348.125,11	4.144.546,38	
Σύνολο κυκλοφορούντος ενεργητικού		110.933.863,84	117.111.780,22	

Μεταβατικοί Λογαριασμοί Ενεργητικού	178.097,46	922.295,49
-------------------------------------	------------	------------

ΓΕΝΙΚΟ ΣΥΝΟΛΟ ΕΝΕΡΓΗΤΙΚΟΥ	256.611.323,48	273.634.248,12
ΛΟΓΑΡΙΑΣΜΟΙ ΤΑΞΕΩΣ	179.139.142,85	80.094.715,40

II. ΚΑΤΑΣΤΑΣΗ ΛΟΓΑΡΙΑΣΜΟΥ ΑΠΟΤΕΛΕΣΜΑΤΩΝ ΤΗΣ ΠΕΡΙΟΔΟΥ 01.01.2004-30.06.2004

	Ποσά Κλειόμενης περιόδου 01.01.04-30.06.04		Ποσά Προηγούμενης περιόδου 01.01.03-30.06.03	
Εσοδα από Πωλήσεις	73.527.158,56		74.482.695,50	
Μείον: Κόστος Πωλήσεων	68.914.233,61	4.612.924,95	78.410.462,48	(3.927.766,98)
Πλέον: Άλλα Εσοδα Εκμεταλλεύσεως		226.562,72	617.799,07	
Μικτά αποτελέσματα εκμετάλλευσης		4.839.487,67	3.309.967,91	
Μείον: Έξοδα διοικητικής λειτουργίας	1.974.238,10		2.099.399,32	
Έξοδα λειτουργίας διάθεσης	12.876.432,26	14.850.670,36	12.271.946,73	14.371.346,05
Μερικά αποτελέσματα εκμετάλλευσης		(10.011.182,69)		(17.681.313,96)
Πλέον: 4.Πιστωτικοί τόκοι & συναφή έσοδα	14.003,40		21.612,20	
Μείον: Έξοδα και ζημιές συμμετοχών & χρεωγράφων	65.791,46		123.689,44	
3.Χρεωστικοί τόκοι & συναφή έξοδα	6.668.497,88	(6.720.285,94)	6.791.616,84	(6.893.694,08)
Ολικά αποτελέσματα εκμεταλλεύσεως		(16.731.468,63)		(24.575.008,04)
Πλέον: Ανόργανα Εσοδα - Κέρδη		1.560.782,58	1.827.529,22	
Μείον: Ανόργανα Έξοδα - Ζημιές		2.129.572,62	6.646.953,10	
Οργανικά και έκτακτα αποτελέσματα		(17.300.258,67)	(24.394.431,92)	
Σύνολο αποσβέσεων παγίων στοιχείων	7.400.381,46		9.722.943,55	
Μείον: Οι από αυτές ενσ'ινες στο λειτουργικό κόστος	7.400.381,46		9.722.943,55	
Καθαρά αποτελέσματα περιόδου προ φόρων		(17.300.258,67)		(24.394.431,92)

ΑΘΗΝΑ 11 Αυγούστου 2004
Ο ΕΝΤΕΛΛΑΜΕΝΟΣ ΣΥΜΒΟΥΛΟΣ
ΧΑΡΑΛΑΜΠΟΣ ΒΑΤΣΙΑΣ
Α.Δ.Τ.: 0244083/01

Ο ΠΡΟΕΔΡΟΣ ΤΟΥ ΔΙΟΙΚΗΤΙΚΟΥ ΣΥΜΒΟΥΛΙΟΥ
ΓΕΩΡΓΙΟΣ ΚΑΛΦΑΡΕΝΤΖΟΣ
Α.Δ.Τ.: Φ 147183

Ο ΠΡΟΪΤΑΜΕΝΟΣ ΛΟΓΙΣΤΗΡΙΟΥ
ΠΑΥΛΟΣ ΚΟΥΜΠΗΣ
Α.Δ.Τ.: Π 330058
ΑΡ. ΑΔΕΙΑΣ Ο.Ε.Ε.
0018936 Α' ΤΑΞΗ

ΠΑΘΗΤΙΚΟ

	Ποσά Κλειόμενης περιόδου 01.01.04-30.06.04		Ποσά Προηγούμενης περιόδου 01.01.03-30.06.03	
Καταβλημένο μετοχικό Κεφάλαιο	64.568.504,52		28.653.768,00	
Αποθεματικά & λοιποί λογ/σμοί ιδίων κεφαλαίων	39.892.810,75		42.886.924,18	
Αποτελέσματα περιόδου	(17.300.258,67)		(24.394.431,92)	
Αποτελέσματα προηγούμενης περιόδου	(86.083.146,04)		(32.299.511,61)	
Σύνολο Ιδίων Κεφαλαίων	1.077.910,56		14.846.748,65	
Προβλέψεις διαφορές	64.444,14		616.473,31	
Μακροπρόθεσμες υποχρεώσεις				
Προς Τράπεζες	51.879.681,52	51.879.681,52	55.509.349,95	55.509.349,95
Βραχυπρόθεσμες υποχρεώσεις				
Προς Τράπεζες	148.160.172,78		150.028.142,12	
Λοιπές	53.296.956,53	201.457.129,31	49.100.520,48	199.128.662,60
Σύνολο Υποχρεώσεων		253.336.810,83		254.638.012,55

Μεταβατικοί Λογαριασμοί Παθητικού	2.132.157,95	3.533.013,61
-----------------------------------	--------------	--------------

ΓΕΝΙΚΟ ΣΥΝΟΛΟ ΠΑΘΗΤΙΚΟΥ	256.611.323,48	273.634.248,12
ΛΟΓΑΡΙΑΣΜΟΙ ΤΑΞΕΩΣ	179.139.142,85	80.094.715,40

Σημειώσεις: 1. Επί της ακινήτου περιουσίας της εταιρείας υπάρχουν υποθήκες και προσημειώσεις υπέρ Τραπεζών συνολικού ποσού Ευρώ 86.721.413,10 για ασφαλεία χρηματοδοτήσεων τους προς την εταιρεία. 2. Η τελειότητα αναπροσαρμογή των Τμημάτων - Οικοπέδων και των Κτιρίων της εταιρείας έγινε βάσει των διατάξεων του Ν.2065/92, στην χρήση 2000. 3. Σχετικά με το εργατικό ατύχημα της 03/04/2003 στο εργοστάσιο της εταιρείας στην Κορίνθο, έχουν ασκηθεί αγωγές κατά της εταιρείας από τα μέλη των οικογενειών των θυμάτων. 4. Ο αριθμός του απαλοχουμεμένου στην εταιρεία προσωπικού κατά την 30-06-04 ανέρχεται σε 698 άτομα. 5. Βάσει της απόφασης του ΧΑ 64/09.04.2001 σύμφωνα με την οποία «Κατά τη δημοσίευση των οικονομικών και λογιστικών καταστάσεων που προβλέπεται από το ΠΔ 360/1985 οι εταιρείες - οι μετοχές των οποίων έχουν υποβληθεί σε καθυστέρηση επίληξης - θα φροντίζουν ώστε στα προσδιοριζόμενα στην παράγραφο 3δ του άρθρου 4 του Π.Δ. 360/1985 στοιχεία να περιλαμβάνεται ουσιαστική πληροφορία στο επενδυτικό κοινό σχετικά με τις ενέργειες που έγιναν για την αντιμετώπιση των αιτημάτων που οδήγησαν στην υπαγωγή στην ειδική κατηγορία», η διοίκηση της εταιρείας ενημερώνει τους μετόχους ότι: Για την αντιμετώπιση των ζημιών των αποτελεσμάτων που προέκυψαν κατά την περίοδο της σταδιακής έναρξης λειτουργίας των νέων εγκαταστάσεων στη ΒΙ.Πε. Ελλάδας Βοιωτίας και τη βελτίωση του κόστους παραγωγής, η εταιρεία με την υποστήριξη Ελληνικών και ξένων εταιρειών έχει καταρτίσει και θέσει σε εφαρμογή συγκεκριμένο σχέδιο τεχνικών και διαρθρωτικών επεμβάσεων, οι οποίες ορομολογούνται και αναμένεται να ολοκληρωθούν σταδιακά. Στα πλαίσια αυτά, ηΕτακτη Γενική Συνέλευση των μετόχων της εταιρείας της 15/12/2003, κατόπιν εισήγησης του Δ.Σ. αποφάσισε αύξηση του μετοχικού κεφαλαίου της. Από την αύξηση μετοχικού κεφαλαίου ανλήθηκαν κεφάλαια συνολικού ύψους ΕΥΡΩ 35.914.736,56 με την έκδοση 46.044.534 νέων κοινών ονομαστικών μετοχών. Οι δαπάνες έκδοσης ανήλθαν σε Ευρώ 250.000 περίπου. Η περίοδος εξακρίσεως του δικαιώματος προτίμησης διήρκησε από 28/04/2004 έως 12/05/2004, η καταβολή των κεφαλαίων πιστοποιήθηκε από το Δ.Σ. της εταιρείας στην από 18/05/2004 συνεδρίασή του (ΦΕΚ.5618/11.06.2004) και οι νέες μετοχές εισήχθησαν προς διαπραγμάτευση στις 15/07/2004. Εντός του Μαΐου 2004 ολοκληρώθηκε η διάθεση των κεφαλαίων που αντήλθαν από την εν λόγω αύξηση μετοχικού κεφαλαίου και η σχετική έκθεση του ορκωτού ελεγκτή που πιστοποιεί την χρήση των αντήλθεντων κεφαλαίων δημοσιεύθηκε στις εφημερίδες ΕΣΠΑ και ΕΞΠΡΕΣ της 07/08/2004. Επίσης, εγκρίθηκε στην Ετακτη Γενική Συνέλευση της 08/08/2003, έκδοση ομολογιακού δανείου 100 εκ ΕΥΡΩ. Τόκοι των παραπάνω κινήσεων της εταιρείας είναι η βελτίωση αριθμοδεικτών (για κλίση) δεσμεύσεων της, βάσει σύμβασης τραπεζικού δανείου), η μετατροπή μέρους βραχυπρόθεσμου δανειακού σε μακροπρόθεσμο, καθώς και η ενίσχυση του κεφαλαίου κίνησης. 6. Σύμφωνα με την ταξινόμηση του ΣΤΑΚΟΔ 2003 ο κύκλος εργασιών (πωλήσεις) αναλύεται ως εξής: κωδικός 272.2 (Κασσαφεία καλυβδόσπληνων) Ευρώ 66.970.224,10, κωδικός 271.0 (Παραγωγή βασικού σιδήρου, κάλυβα και σιδηροκραμάτων) Ευρώ 3.976.240,51 κωδικός 285.1 (Κατεργασία και επάλυψη μετάλλων και μεταλλευμάτων) Ευρώ 429.962,19, κωδικός 515.2 (Χονδρικό εμπόριο μετάλλων) Ευρώ 1.265.501,71 και λοιπές πωλήσεις Ευρώ 885.230,05. 7. Σχετικά με τη ζημία που προκλήθηκε από το ατύχημα στο εργοστάσιο της εταιρείας στην Κορίνθο τον Απρίλιο του 2003, ολοκληρώθηκαν όλες οι διαδικασίες που είχε προβεί η εταιρεία αναφορικά με την κάλυψη των υπάλκων ζημιών από τις ασφαλιστικές εταιρείες και εισέπραξε την συμφωνηθείσα απόζημίωση. 8. Ορισμένα κονδύλια της προηγούμενης περιόδου έχουν αναμορφωθεί ώστε να είναι ομοειδή και συγκρίσιμα με αυτά της κλειόμενης.

ΠΙΣΤΟΠΟΙΗΤΙΚΟ ΕΛΕΓΧΟΥ ΟΡΚΩΤΟΥ ΕΛΕΓΚΤΗ ΛΟΓΙΣΤΗ

Προς το Διοικητικό Συμβούλιο της Ανώνυμης Εταιρείας "ΣΩΛΗΝΟΥΡΓΕΙΑ ΚΟΡΙΝΘΟΥ Α.Ε. Βιομηχανίας Σωλήνων και Εκμετάλλευσης Ακινήτων"

Διερεύνησα τον έλεγχο που προβλέπεται από τις διατάξεις του άρθρου 6 του Π.Δ. 360/1985, όπως τροποποιήθηκε με το άρθρο 90 του Ν. 2533/1997, εφαρμόζοντας, στα πλαίσια των αρχών και κανόνων ελεγκτικής που ακολουθεί το Σώμα Ορκωτών Ελεγκτών Λογιστών, τις ελεγκτικές διαδικασίες που κρίναμε κατάλληλες, για να διαπιστώσουμε ότι οι ανωτέρω συνοπτικές Οικονομικές Καταστάσεις της Ανώνυμης Εταιρείας "ΣΩΛΗΝΟΥΡΓΕΙΑ ΚΟΡΙΝΘΟΥ Α.Ε. Βιομηχανίας Σωλήνων και Εκμετάλλευσης Ακινήτων", που καλύπτουν την περίοδο από 1 Ιανουαρίου 2004 μέχρι 30 Ιουνίου 2004, δεν περιέχουν ανακρίβειες ή παραλείψεις που να επηρεάζουν ουσιωδώς την περιουσιακή διάρθρωση και την οικονομική θέση της εταιρείας, καθώς και τα αποτελέσματα που εμφανίζονται σ' αυτές. Στα πλαίσια του ελέγχου αυτού λάβαμε και γνώση του λογιστικού απολογισμού των εργασιών των υποκαταστημάτων της εταιρείας. Τέθηκαν στη διάθεση μας τα βιβλία και στοιχεία που τήρησε η εταιρεία και μας δόθηκαν οι αναγκαίες για τον έλεγχο πληροφορίες και επεξηγήσεις που ζητήσαμε. Η εταιρεία εμφάνισε ορθά το Γενικό Λογιστικό Σχέδιο. Δεν τροποποιήθηκε η μέθοδος απογραφής σε σχέση με την αντίστοιχη προηγούμενη περίοδο και το κόστος παραγωγής προσδιορίστηκε σύμφωνα με τις παραδεδειγμένες αρχές λογισμού του κόστους. Από τον παραπάνω έλεγχο μας προέκυψε τα εξής: 1. Η εταιρεία κατά πάγια τακτική δεν σχηματίζει πρόβλεψη αποζημίωσης του προσωπικού λόγω εξόδου του από την υπηρεσία, βασιζόμενη στην γνημοδότηση αριθμ. 205/1988 της ολομέλειας των Νομικών Συμβούλων της Διοικήσεως και το άρθρο 10 του Ν.2065/92, εκτός εάν υπάρχει κάποιος από το προσωπικό που να θεμελιώνει δικαίωμα συναξαξιοδότησης μέχρι το τέλος της επόμενης χρήσης. Εάν η εταιρεία είχε σχηματίσει ανάλογη πρόβλεψη, σύμφωνα με το άρθρο 42ε του Κ.Ν. 2190/1920 για όλο το προσωπικό, η πρόβλεψη αυτή θα ανερχόταν στο ποσό των Ευρώ 1.397 χιλ., εκ των οποίων Ευρώ 425 χιλ. έπρεπε να βαρύνουν τα αποτελέσματα της κλειόμενης περιόδου. 2. Εκκρεμούν κατά της εταιρείας αγωγές τρίτων συνολικού ποσού Ευρώ 26.807 χιλ. οι επιπτώσεις των οποίων στην οικονομική θέση της εταιρείας, σε περίπτωση αρνητικής έκβασης τους, δεν μπορούν να ποσοτικοποιηθούν κατά το παρόν στάδιο. 3. Η χρήση 2003 δεν έχει ελεγχθεί από τις φορολογικές αρχές. Κατά συνέπεια οι φορολογικές υποχρεώσεις της εταιρείας για τη χρήση αυτή δεν έχουν καταστεί οριστικές. 4. Λόγω του ύψους των συσσωρευμένων ζημιών της εταιρείας, συντρέχει περίπτωση εφαρμογής των άρθρων 47 και 48 παρ. 1 περίπτωση γ του Κ.Ν. 2190/1920. Με βάση τον έλεγχο που διενεργήσαμε και υπό την προϋπόθεση ότι θα ληφθούν εγκαίρως τα κατάλληλα μέτρα που θα αποτρέψουν την εφαρμογή των διατάξεων των άρθρων 47 και 48 του Κ.Ν. 2190/1920 και η εταιρεία θα συνεχίσει τη δραστηριότητα της, διαπιστώσαμε ότι οι ανωτέρω συνοπτικές Οικονομικές Καταστάσεις προκύπτουν από τα βιβλία και στοιχεία της εταιρείας και αφού ληφθούν υπόψη οι προαναφερόμενες Παρατηρήσεις μας, δεν περιέχουν ανακρίβειες ή παραλείψεις που να επηρεάζουν ουσιωδώς την εμφανιζόμενη περιουσιακή διάρθρωση και την οικονομική θέση της εταιρείας, κατά την 30 Ιουνίου 2004, καθώς και τα αποτελέσματα της περιόδου που έληξε στην ημερομηνία αυτή, βάσει των σχετικών διατάξεων που ισχύουν και των λογιστικών αρχών και μεθόδων που εφαρμόζει η εταιρεία, οι οποίες έχουν γίνει γενικά παραδεικτές και δεν διαφέρουν από εκείνες που εφαρμόστηκαν στην αντίστοιχη περίοδο της προηγούμενης χρήσης.

PRICEWATERHOUSECOOPERS
ΠράιγουάτερχουςΚούπερς
Ανώνυμη Ελεγκτική Εταιρεία
Ορκωτοί Ελεγκτές Λογιστές

Αθήνα, 12 Αυγούστου 2004
Ο ΟΡΚΩΤΟΣ ΕΛΕΓΚΤΗΣ ΛΟΓΙΣΤΗΣ
ΚΩΝ/ΝΟΣ ΚΟΥΒΕΛΑΣ
ΑΜ ΣΟΕΑ 11021



I. ΚΑΤΑΣΤΑΣΗ ΙΣΟΛΟΓΙΣΜΟΥ

Table with 4 columns: Description, Current Period (01/01/2004-31/03/2004), Previous Period (01/01/2003-31/03/2003), and Balance. Rows include Ενεργητικό (Δαπάνες, Μελλοντικές αποσβέσεις, Έσοδα, Συμμετοχές) and Παθητικό (Καταβλημένο μετοχικό κεφάλαιο, Οφειλόμενο μετοχικό κεφάλαιο, Αποθεματικά, Αποτελέσματα).

Table with 4 columns: Description, Current Period (01/01/2004-31/03/2004), Previous Period (01/01/2003-31/03/2003), and Balance. Rows include Παθητικό (Καταβλημένο μετοχικό κεφάλαιο, Οφειλόμενο μετοχικό κεφάλαιο, Αποθεματικά, Αποτελέσματα) and Μεταβατικοί λογαριασμοί.

II. ΚΑΤΑΣΤΑΣΗ ΑΠΟΤΕΛΕΣΜΑΤΩΝ

Table with 4 columns: Description, Current Period (01/01/2004-31/03/2004), Previous Period (01/01/2003-31/03/2003), and Balance. Rows include Έσοδα από Πωλήσεις, Μελλοντικές αποσβέσεις, Λειτουργικά έξοδα, Χρηματοδοτικό κόστος, Έσοδα από πωλήσεις, Μελλοντικές αποσβέσεις, Δαπάνες για έρευνα και ανάπτυξη, Άλλα έσοδα/έξοδα, Οικονομικά αποτελέσματα.

ΣΗΜΕΙΩΣΕΙΣ
1. Επί της ακινήτου περιουσίας της εταιρείας υπάρχουν υποθήκες και προσημεύσεις υπέρ Τραπεζών συνολικού ποσού...
2. Η τελευταία αναπροσαρμογή των 'Γρηβών - Οικοπέδων' και των 'Κιρίων' της εταιρείας έγινε βάσει των διατάξεων του Ν.2065/92...
3. Σχετικά με το εργατικό σύστημα της 03/04/2003 στο εργοστάσιο της εταιρείας στην Κορίνθο, έχουν ασκηθεί αγωγές...
4. Ο αριθμός των αποσολογιμένων στην εταιρεία προσωπικών κατά την 31-03-04 ανέρχεται σε 758 άτομα...
5. Από την αύξηση μετοχικού κεφαλαίου που αποφασίσθηκε στην Έκτακτη Γενική Συνέλευση των μετόχων της εταιρείας της 1/7/1999...
6. Βάσει της απόφασης του ΧΑ 64/09.04.2001 σύμφωνα με την οποία «κατά τη δημοσίευση των οικονομικών και λογιστικών καταστάσεων...»...
7. Σύμφωνα με την ταξινόμηση του ΣΤΑΚΟΔ 2003 ο κύκλος εργασιών (πωλήσεις) αναλύεται ως εξής: κωδικός 272.2 (Κατασκευή καλυψωσών/λινών) Ευρώ 24.048.174,06...
8. Σχετικά με τη ζημία που προκλήθηκε από το σπλιτ στο εργοστάσιο της Κορίνθου τον Απρίλιο του 2003, η εταιρεία έχει προβεί σε όλες τις διαδικασίες που αφορούν την κάλυψη των ζημιών...
9. Ορισμένα κονδύλια της προηγούμενης περιόδου έχουν αναμορφωθεί ώστε να είναι ομοειδή και συγκρίσιμα με αυτά της κλειστής.

ΑΘΗΝΑ 27 Μαΐου 2004
Ο ΠΡΟΕΔΡΟΣ ΤΟΥ ΔΙΟΙΚΗΤΙΚΟΥ ΣΥΜΒΟΥΛΙΟΥ ΑΘΑΝΑΣΙΟΣ ΜΗΤΡΟΠΟΥΛΟΣ
Α.Δ.Τ. Α 000916/91
Ο ΠΡΟΪΤΑΜΕΝΟΣ ΟΙΚΟΝΟΜΙΚΗΣ ΔΙΕΥΘΥΝΣΗΣ - ΛΟΓΙΣΤΗΡΙΟΥ ΠΩΡΟΣ ΜΕΝΤΖΕΛΟΠΟΥΛΟΣ
Α.Δ.Τ.: Χ 152900/03
ΑΡ. ΑΔΕΙΑΣ Ο.Ε.Ε. 0020790 Α' ΤΑΞΗ

ΠΙΣΤΟΠΟΙΗΤΙΚΟ ΕΛΕΓΧΟΥ ΟΡΚΩΤΟΥ ΕΛΕΓΚΤΗ ΛΟΓΙΣΤΗ

Προς το Διοικητικό Συμβούλιο της Ανώνυμης Εταιρίας 'Ωμηλοურγεία Κορίνθου Α.Ε.'
Διενεργήσαμε τον έλεγχο που προβλέπεται από τις διατάξεις του άρθρου 6 του Π.Δ. 360/1985...
Δεν περιέχουν ανακρίβειες ή παραλείψεις που να επηρεάζουν ουσιαστικά την περιουσιακή διάρθρωση και την οικονομική θέση της εταιρείας...
Δεν παρατηρήσαμε παράρτησις, δεν περιέχουν ανακρίβειες ή παραλείψεις που να επηρεάζουν ουσιαστικά την εμφανιζόμενη περιουσιακή διάρθρωση...
Αθήνα, 28 Μαΐου 2004
Ο ΟΡΚΩΤΟΣ ΕΛΕΓΚΤΗΣ ΛΟΓΙΣΤΗΣ
ΚΩΝ/ΝΟΣ ΚΟΥΒΕΛΑΣ
ΑΜ ΣΟΕΛ 11021

PRICEWATERHOUSECOOPERS
Πράιςγουοτερχαους Κούπερς
Ανώνυμος ελεγκτική εταιρεία
Ορκωτοί Ελεγκτές Λογιστές



ΩΜΗΛΟΥΡΓΕΙΑ ΚΟΡΙΝΘΟΥ Α.Ε.

ΒΙΟΜΗΧΑΝΙΑΣ ΣΩΛΗΝΩΝ ΚΑΙ ΕΚΜΕΤΑΛΛΕΥΣΗΣ ΑΚΙΝΗΤΩΝ

ΕΔΡΑ ΑΘΗΝΑ, ΑΜΑΕ 1343/06/Β/86/35

ΕΝΟΠΟΙΗΜΕΝΗ ΣΥΝΟΠΤΙΚΗ ΟΙΚΟΝΟΜΙΚΗ ΚΑΤΑΣΤΑΣΗ ΤΗΣ 30ης Σεπτεμβρίου 2004
Περίοδος από: 1η Ιανουαρίου έως 30 Σεπτεμβρίου 2004 (Ποσά σε ευρώ)

I. ΚΑΤΑΣΤΑΣΗ ΙΣΟΛΟΓΙΣΜΟΥ

ΕΝΕΡΓΗΤΙΚΟ	Ποσά Κλειόμενης περιόδου 01/01/2004-30/09/2004		Ποσά Προηγούμενης περιόδου 01/01/2003-30/09/2003	
	Δαπάνες πολυετούς απόσβεσης	22.742.602,99	14.143.587,88	22.344.099,29
Μειών αποσβέσεις	8.599.015,11		5.725.645,55	
Πάγιο Ενεργητικό	176.500.824,65	125.480.562,63	177.278.160,35	139.062.325,39
Μειών αποσβέσεις	51.020.262,02	2.611.271,54	38.215.834,96	1.046.310,57
Συμμετοχές & Μακροπρόθεσμες απαιτήσεις				
Σύνολο πάγιου ενεργητικού		128.091.834,17		140.108.635,96
Αποθέματα	55.262.680,90		71.710.519,85	
Πελάτες	45.876.192,06		29.426.643,35	
Λοιπές Απαιτήσεις	5.343.926,51		15.447.266,38	
Χρεώγραφα	657.625,75		650.969,99	
Διαθέσιμα	4.876.512,48		5.532.520,63	
Σύνολο κυκλοφορούντος ενεργητικού	112.016.937,70		122.767.920,20	
Μεταβατικοί Λογαριασμοί Ενεργητικού	2.428.937,21		767.129,42	
ΓΕΝΙΚΟ ΣΥΝΟΛΟ ΕΝΕΡΓΗΤΙΚΟΥ		256.681.296,96		280.262.139,32
ΛΟΓΑΡΙΑΣΜΟΙ ΤΑΞΕΩΣ		341.748.359,94		58.711.231,31

ΠΑΘΗΤΙΚΟ	Ποσά Κλειόμενης περιόδου 01/01/2004-30/09/2004		Ποσά Προηγούμενης περιόδου 01/01/2003-30/09/2003	
	Καταβλημένο μετοχικό Κεφάλαιο	64.568.504,51	28.653.768,00	
Οφειλόμενο Μετοχικό κεφάλαιο	0,00	11.853.768,00		
Αποθεματικά & λοιποί λογ/σμοί ιδίων κεφαλαίων ..	40.867.686,67	40.181.217,95		
Αποτελέσματα προηγούμενης περιόδου	(85.795.839,22)	(32.367.333,78)		
Αποτελέσματα περιόδου	22.605.878,46	(34.004.870,18)		
Συναλλ. Διαφ. Μεταρ. Ισολ. Θυ. Εξ/κού	(131.948,87)	(86.570,71)		
Δικαιώματα Μειοψηφίας στα ίδια κεφάλαια	2.532,13	(37.404,52)		
Ποσά προορισμένα για αύξηση κεφαλαίου	7.000.000,00	16.800.000,00		
Σύνολο Ιδίων Κεφαλαίων	3.905.056,76	30.992.574,76		
Προβλέψεις διαφορές	199.854,16	120.136,79		
Μακροπρόθεσμες υποχρεώσεις				
Προς Τράπεζες	51.839.210,29	51.839.210,29	55.519.511,51	55.519.511,51
Βραχυπρόθεσμες υποχρεώσεις				
Προς Τράπεζες	141.206.193,02	162.009.393,55		
Λοιπές	52.487.074,98	193.693.268,00	26.130.459,71	188.139.853,26
Σύνολο Υποχρεώσεων	245.532.478,29	243.659.364,77		
Μεταβατικοί Λογαριασμοί Παθητικού	7.043.907,75	5.490.063,00		
ΓΕΝΙΚΟ ΣΥΝΟΛΟ ΠΑΘΗΤΙΚΟΥ		256.681.296,96		280.262.139,32
ΛΟΓΑΡΙΑΣΜΟΙ ΤΑΞΕΩΣ		341.748.359,94		58.711.231,31

II. ΚΑΤΑΣΤΑΣΗ ΑΠΟΤΕΛΕΣΜΑΤΩΝ

	Ποσά Κλειόμενης περιόδου 01/01/2004- 30/09/2004		Ποσά Προηγούμενης περιόδου 01/01/2003- 30/09/2003	
	Εσοδα από Πωλήσεις	148.615.048,51	115.489.945,25	
Μειών: Κόστος Πωλήσεων	133.518.843,28	111.130.178,18	4.359.767,07	
Πλέον: Άλλα Εσοδα Εκμεταλλεύσεως	15.096.205,23	1.517.965,14	1.517.965,14	
Μικτά αποτελέσματα εκμεταλλεύσεως	1.830.869,29	5.877.732,21		
Μειών:				
Εξοδα διοικητικής λειτουργίας	4.452.403,73	4.838.895,74	24.306.584,90	
Εξοδα λειτουργίας διάθεσης	24.548.199,59	19.467.689,16	19.467.689,16	
Μερικά αποτελέσματα εκμεταλλεύσεως	29.000.603,32	(12.073.528,80)	(18.428.852,69)	
Πλέον: Πιστωτικοί τόκοι & συναφή έσοδα	124.230,91	134.637,33		
Μειών: Εξοδα και ζημιές συμμετοχών & χρεογράφων	65.791,46	155.201,39		
Χρεωστικοί τόκοι & συναφή έξοδα	10.062.862,61	10.286.272,50	(10.306.836,56)	
Ολικά αποτελέσματα εκμεταλλεύσεως	(10.004.423,16)	10.286.272,50	(28.735.689,25)	
Πλέον:				
Ανόργανα Εσοδα - Κέρδη	2.232.910,18	3.385.205,91		
Μειών:				
Ανόργανα Εξοδα - Ζημιές	2.697.129,31	8.734.291,95		
Οργανικά και έκτακτα αποτελέσματα	(22.542.171,09)	(34.084.775,29)		
Σύνολο αποσβέσεων παγίων στοιχείων	11.126.213,43	10.655.498,73		
Μειών: Οι από αυτές ενόχτες στο λειτουργικό κόστος	11.126.213,43	10.655.498,73		
Καθάρια αποτελέσματα περιόδου προ φόρων		(22.542.171,09)		(34.084.775,29)
Μειών:				
Αναλογία μετοχών μειοψηφίας στα προ φόρων αποτελέσματα	57.851,52		(79.905,11)	
Καθάρια αποτελέσματα ιδίων περιόδου προ φόρων		(22.600.022,61)		(34.004.870,18)

ΣΗΜΕΙΩΣΕΙΣ

1. Στην ενοποίηση συμπεριλαμβάνονται εκτός της μητρικής και οι εταιρείες: 'CPW EUROPEAN TRADING GMBH' (ποσοστό συμμετοχής 79%) και 'CPW AMERICA CO' (ποσοστό συμμετοχής 100%) και Humbel Ltd (ποσοστό συμμετοχής 100%) της οποίας οι οικονομικές καταστάσεις δεν έχουν ελεγχθεί από ορκωτό ελεγκτή. Δεν συμπεριλαμβάνεται στον ενοποιημένο ισολογισμό η θυγατρική ΔΙΑ.ΒΙ.ΠΕ.Θ.Α. Α.Ε. (ποσοστό συμμετοχής 51,62%), η επιβάρυνση της οποίας είναι επεισοδιακή. 2. Επί της ακίνητου περιουσίας της μητρικής εταιρείας υπάρχουν υποθήκες και προσημειώσεις υπέρ Τραπεζών συνολικού ποσού ευρώ 86.721.413,10 για ασφάλεια χρηματοδοτήσεων τους προς την εταιρεία. Το Νοέμβριο 2004 ολοκληρώθηκε η εξόφληση προσημειώσεων υποθήκης συνολικής αξίας ΕΥΡΩ 13.515.596,52. Το εν λόγω ποσό θα αφαιρεθεί από το συνολικό ύψος των προσημειώσεων στις δημοσιευμένες οικονομικές καταστάσεις της 31/12/2004. 3. Η τελευταία αναπροσαρμογή των 'Γηπέδων - Οικόπεδων' και των 'Κτιρίων' της μητρικής εταιρείας έγινε βάσει των διατάξεων του Ν.2065/92, στην χρήση 2000. 4. Σχετικά με το εργατικό σύστημα της 03/04/2003 στο εργοστάσιο της μητρικής εταιρείας στην Κορίνθο, έχουν σκηθείται αιτήσεις κατά της μητρικής εταιρείας από τα μέλη των οικογενειών των θυμάτων. 5. Ο αριθμός του απασχολούμενου προσωπικού στην μητρική εταιρεία και τις θυγατρικές της κατά την 30-09-04 ανερχόταν σε 714 άτομα. 6. Βάσει της παραγράφου 35 του άρθρου 4 του Π.Δ. 360/1985, σύμφωνα με την οποία οι εταιρείες - οι μετοχές των οποίων έχουν υπαχθεί σε καθεστώς επίτηρησης - πρέπει να φροντίζουν ώστε «κατά τη δημοσίευση των οικονομικών και λογιστικών καταστάσεων να παρέχεται ουσιαστική πληροφόρηση στο επενδυτικό κοινό σχετικά με τις ενέργειες που έγιναν για την αντιμετώπιση των αιτών που οδήγησαν στην υπαγωγή στην ειδική κατηγορία», η διοίκηση της μητρικής εταιρείας ενημερώνει τους μετόχους ότι: Για την αντιμετώπιση των ζημιωμένων αποτελεσμάτων που προέκυψαν κατά την περίοδο της σταδιακής έναρξης λειτουργίας των νέων εγκαταστάσεων στη ΒΙ.ΠΕ. Θεσσαλονίκης και τη βελτίωση του κόστους παραγωγής, η μητρική εταιρεία με την υποστήριξη Ελληνικών και ξένων εταιρειών εικε καταρτίσει και θέσει σε εφαρμογή συγκεκριμένο σχέδιο τεχνικών και διαρθρωτικών επεμβάσεων, οι οποίες δρομολογούνται και αναμένεται να ολοκληρωθούν σταδιακά. Στο πλαίσιο αυτό, η Έκτακτη Γενική Συνέλευση των μετόχων της μητρικής εταιρείας της 15/12/2003, κατόπιν εισηγήσεως του Δ.Σ. αποφάσισε αύξηση του μετοχικού κεφαλαίου της. Από την αύξηση μετοχικού κεφαλαίου ανήλθαν κεφάλαια συνολικού ύψους ΕΥΡΩ 35.914.736,52 με την έκδοση 46.044.534 νέων κοινών ονομαστικών μετοχών. Οι διαπάνες έκδοσης ανήλθαν σε ευρώ 250.000 περίπου. Η περίοδος εφόδου της έκδοσης του δικαιώματος προτίμησης διήρκεσε από 28/04/2004 έως 12/05/2004, η καταβολή των κεφαλαίων πιστοποιήθηκε από το Δ.Σ. της μητρικής εταιρείας στην από 18/05/2004 συνεδρίαση του (ΘΕΚ.5618/11.06.2004) και οι νέες μετοχές εισηγήθηκαν προς διαπραγμάτευση στις 15/07/2004. Εντός του Μαΐου 2004 ολοκληρώθηκε η διάθεση των κεφαλαίων που ανήλθαν από την εν λόγω αύξηση μετοχικού κεφαλαίου και η σχετική έκθεση του ορκωτού ελεγκτή που πιστοποιεί την χρήση των ανηλθθέντων κεφαλαίων δημοσιεύτηκε στις εφημερίδες ΕΤΠΑ και ΕΞΤΡΕΣ της 07/08/2004. Επίσης, εγκρίθηκε στην Έκτακτη Γενική Συνέλευση της 08/08/2003 της μητρικής εταιρείας, έκδοση ομολογιακού δανείου 100 εκ ΕΥΡΩ. Διευκρινίζεται ότι εντός του Νοεμβρίου 2004, η μητρική εταιρεία πρόβει στην σύναψη συμφωνιών για την έκδοση τριών διμερών ομολογιακών δανείων πενταετούς διάρκειας συνολικού ύψους 57 εκ ΕΥΡΩ. Στόχος των παραπάνω κινήσεων της εταιρείας είναι η βελτίωση αριθμοδείκτων (για κύλιση δεσμειώσεων της, βάσει σύμβασης τραπεζικού δανείου), η μετατροπή μέρους βραχυπρόθεσμου δανειακού σε μακροπρόθεσμο, καθώς και η ενίσχυση του κεφαλαίου κίνησης. 7. Η ενοποίηση έγινε με τη μέθοδο της 'Ολικής Ενοποίησης'. 8. Σύμφωνα με τη 4-μήνου ταξινόμηση του ΙΤΑΚΟΔ 2003 ο κύκλος εργασιών (πωλήσεις) αναλύεται ως εξής: κωδικός 272.2 (Κατασκευή χαλυβοδομημάτων) ευρώ 125.596.177,26, κωδικός 271.0 (Παραγωγή βασικού σιδήρου, χάλυβα και σιδηροκραμάτων) ευρώ 4.931.387,92, κωδικός 285.1 (Κατεργασία και επικάλυψη μετάλλων) ευρώ 2.202.189,29, κωδικός 515.2 (Χονδρικό εμπόριο μετάλλων) ευρώ 14.988.606,57 και λοιπές πωλήσεις ευρώ 896.687,47. 9. Η Έκτακτη Γενική Συνέλευση των μετόχων της μητρικής εταιρείας της 28/09/2004, αποφάσισε α) την απόσχιση του κλάδου 'Σωλήνων Μικρών & Μεσαίων Διαμέτρου και Σωλήνων για Κατασκευές του εργοστασίου Κορίνθου' και την εισφορά αυτού στην ανώνυμη εταιρεία 'ΕΒΙΜΕΤ Α.Ε.'. Η απόσχιση πραγματοποιείται σύμφωνα με τις διατάξεις 1-5 του Ν.2166/93 και την ισχύουσα νομοθεσία περί ανωνύμων εταιρειών, με βάση τα περιουσιακά στοιχεία του κλάδου όπως απεικονίζονται στον ισολογισμό μετασχηματισμού της 31/08/2004. Οι οικονομικές καταστάσεις της μητρικής εταιρείας της 30/09/2004 περιλαμβάνουν τον εισφερόμενο κλάδο εφόσον εκκρεμεί μέχρι σήμερα η εγκριτική απόφαση της Νομαρχίας. Επιπλέον, η Έκτακτη Γενική Συνέλευση των μετόχων της μητρικής εταιρείας της 28/09/2004, αποφάσισε την αύξηση του μετοχικού κεφαλαίου της μητρικής εταιρείας κατά 32.284.252,26 Ευρώ με καταβολή μετρητών και έκδοση 41.390.067 νέων κοινών ονομαστικών μετοχών, ονομαστικής αξίας και τιμής εκδόσεως 0,78 Ευρώ έκαστη. Μέχρι την 30/09/2004, έχει καταβληθεί ποσό ευρώ 7.000.000 το οποίο εμφανίζεται στο κονδύλι 'Ποσά προορισμένα για αύξηση κεφαλαίου'. 10. Σχετικά με τη ζημία που προκλήθηκε από το σύστημα στο εργοστάσιο της μητρικής εταιρείας στην Κορίνθο τον Απρίλιο του 2003, ολοκληρώθηκαν όλες οι διαδικασίες που είχε προβεί η μητρική εταιρεία αναφορικά με την κάλυψη των υλικών ζημιών από τις ασφαλιστικές εταιρείες. Η μητρική εταιρεία εισέπραξε την συμφωνηθείσα αποζημίωση. 11. Ορισμένα κονδύλια της προηγούμενης περιόδου έχουν αναμορφωθεί ώστε να είναι ομοειδή και συγκρίσιμα με αυτά της κλειόμενης.

Ο ΠΡΟΕΔΡΟΣ ΤΟΥ ΔΙΟΙΚΗΤΙΚΟΥ ΣΥΜΒΟΥΛΙΟΥ
ΓΕΩΡΓΙΟΣ ΚΑΛΦΑΡΕΝΤΖΟΣ
Α.Δ.Τ.: Φ 147183

ΑΘΗΝΑ 25 Νοεμβρίου 2004
Ο ΕΝΤΕΤΑΛΜΕΝΟΣ ΣΥΜΒΟΥΛΟΣ
ΧΑΡΑΛΑΜΠΟΣ ΒΑΠΤΙΣΤΑΣ
Α.Δ.: Ο244083/01

Ο ΠΡΟΪΤΑΜΕΝΟΣ ΛΟΓΙΣΤΗΡΙΟΥ
ΠΑΥΛΟΣ ΚΟΥΜΠΗΣ
Α.Δ.Τ.: Π 330058
ΑΡ. ΑΔΕΙΑΣ Ο.Ε.Ε.
9901062733 Α' ΤΑΞΗ

ΠΙΣΤΟΠΟΙΗΤΙΚΟ ΕΛΕΓΧΟΥ ΟΡΚΩΤΟΥ ΕΛΕΓΚΤΗ ΛΟΓΙΣΤΗ

Προς το Διοικητικό Συμβούλιο της Ανώνυμης Εταιρείας 'Ωμηλοργεία Κορίνθου Α.Ε.'"

Διενεργήσαμε τον έλεγχο που προβλέπεται από τις διατάξεις του άρθρου 6 του Π.Δ. 360/1985, όπως τροποποιήθηκε με το άρθρο 90 του Ν. 2533/1997, εφαρμόζοντας, στα πλαίσια των αρχών και κανόνων ελεγκτικής που ακολουθεί το Σώμα Ορκωτών Ελεγκτών Λογιστών, τις ελεγκτικές διαδικασίες που κρίναμε κατάλληλες, για να διαπιστώσουμε ότι οι ανωτέρω συνοπτικές ενοποιημένες Οικονομικές Καταστάσεις της Ανώνυμης Εταιρείας «Ωμηλοργεία Κορίνθου Α.Ε. Βιομηχανίας Σωλήνων και Εκμετάλλευσης Ακινήτων», που καλύπτουν την περίοδο από 1 Ιανουαρίου 2004 μέχρι 30 Σεπτεμβρίου 2004, δεν περιέχουν ανακρίβειες ή παραλείψεις που να επηρεάζουν ουσιαστικά την ενοποιημένη περιουσιακή διάρθρωση και οικονομική θέση, καθώς και τα ενοποιημένα αποτελέσματα της ανωτέρω μητρικής εταιρείας και των θυγατρικών της που περιλαμβάνονται στην ενοποίηση. Από τον παραπάνω έλεγχο μας προέκυψαν τα εξής: 1. Η μητρική εταιρεία κατά πάγια τακτική δεν σχηματίζει πρόβλεψη αποζημίωσης του προσωπικού λόγω εξόδου του από την υπηρεσία, βασίζομενη στην γνωμοδότηση αριθμ. 205/1988 της ολιμελίας των Νομικών Συμβούλων της Διοικήσεως και το άρθρο 10 του Ν.2065/92, εκτός εάν υπάρχει κάποιος από το προσωπικό που να θεμελιώνει δικαίωμα συνταξοδότησης μέχρι το τέλος της επόμενης χρήσης. Εάν η μητρική εταιρεία είχε σχηματίσει ανάλογη πρόβλεψη, σύμφωνα με το άρθρο 42ε του Κ.Ν. 2190/1920 για όλο το προσωπικό, η πρόβλεψη αυτή θα ανερχόταν στο ποσό των 1.424 χιλ, εκ των οποίων 172 χιλ, έπρεπε να βαρύνουν τα ενοποιημένα αποτελέσματα της κλειόμενης περιόδου. 2. Κατά της μητρικής εταιρείας και μίας των θυγατρικών της εκκρεμούν αιτήσεις και απαιτήσεις τρίτων συνολικού ποσού 33.300 χιλ., οι επιπτώσεις των οποίων στην οικονομική θέση του ομίλου, σε περίπτωση αρνητικής έκβασης τους, δεν μπορούν να ποσοτικοποιηθούν κατά το παρόν στάδιο. 3. Μεταξύ των απαιτήσεων των εταιρειών του ομίλου προς πελάτες τους περιλαμβάνονται και επίδικες απαιτήσεις ποσού 571 χιλ, για τις οποίες δεν σχηματίστηκε ανάλογη πρόβλεψη για την μη ρευστοποίηση μέρους αυτών, σε βάρος των ενοποιημένων αποτελεσμάτων. 4. Η χρήση 2003 της μητρικής εταιρείας δεν έχει ελεγχθεί από τις φορολογικές αρχές. Κατά συνέπεια οι φορολογικές υποχρεώσεις της μητρικής εταιρείας για τη χρήση αυτή δεν έχουν καταστεί οριστικές. 5. Λόγω του ύψους των συσσωρευμένων ζημιών της μητρικής εταιρείας, συντρέχει περίπτωση εφαρμογής των άρθρων 47 και 48 παρ. 1 περίπτωση γ του Κ.Ν. 2190/1920, όσον αφορά τη μητρική εταιρεία. Με βάση τον έλεγχο που διενεργήσαμε, και υπό την προϋπόθεση ότι θα ληφθούν εγκαίρως τα κατάλληλα μέτρα, όσον αφορά τη μητρική εταιρεία, που θα αποτρέπουν την εφαρμογή των διατάξεων των άρθρων 47 και 48 παρ. 1 περίπτωση γ του Κ.Ν. 2190/1920 και η μητρική εταιρεία θα συνεχίσει τη δραστηριότητά της, διαπιστώσαμε ότι οι ανωτέρω συνοπτικές ενοποιημένες Οικονομικές Καταστάσεις έχουν καταρτισθεί σύμφωνα με τις σχετικές διατάξεις του Κ.Ν.2190/1920 "περί ανωνύμων εταιρειών" και αφού ληφθούν υπόψη οι προαναφερόμενες Παρατηρήσεις μας, δεν περιέχουν ανακρίβειες ή παραλείψεις που να επηρεάζουν ουσιαστικά την εμφανιζόμενη ενοποιημένη περιουσιακή διάρθρωση και οικονομική θέση του συνόλου των επιχειρήσεων που περιλήφθηκαν στην ενοποίηση, κατά την 30 Σεπτεμβρίου 2004, καθώς και τα ενοποιημένα αποτελέσματα της περιόδου που διήρξε αυτή την ημερομηνία, βάσει των σχετικών διατάξεων που ισχύουν και των λογιστικών αρχών και μεθόδων που εφαρμόζει η μητρική εταιρεία και οι οποίες έχουν γίνει γενικά παραδεκτές και δεν διαφέρουν από εκείνες που εφαρμόστηκαν στην αντιστοιχη περίοδο της προηγούμενης χρήσης.

PRICEWATERHOUSECOOPERS

Γράϊνγουοτερχάους Κούπερς
Ανώνυμος ελεγκτική Εταιρεία
Ορκωτοί Ελεγκτές Λογιστές

Αθήνα, 26 Νοεμβρίου 2004
Ο ΟΡΚΩΤΟΣ ΕΛΕΓΚΤΗΣ ΛΟΓΙΣΤΗΣ

ΚΩΝ/ΝΟΣ ΚΟΥΒΕΛΑΣ
ΑΜ ΣΟΕΛ 11021

I. ΚΑΤΑΣΤΑΣΗ ΙΣΟΛΟΓΙΣΜΟΥ

ΕΝΕΡΓΗΤΙΚΟ	Ποσά Κλειόμενης περιόδου 01.01.04-30.06.04		Ποσά Προηγούμενης περιόδου 01.01.03-30.06.03	
	Ποσά	Κλειόμενης περιόδου	Ποσά	Προηγούμενης περιόδου
Δαπάνες πολυετούς απόσβεσης	22.182.247,38	14.378.092,96	22.183.115,69	17.156.218,57
Μειον αποσβέσεις	7.804.154,42		5.026.897,12	
Πάγιο Ενεργητικό	175.574.295,85		174.495.974,27	
Μειον αποσβέσεις	47.377.222,35	128.197.073,50	37.372.256,13	137.123.718,14
Συμμετοχές & Μακροπρόθεσμες απαιτήσεις		2.627.479,50	1.043.232,93	1.043.232,93
Σύνολο παγίου ενεργητικού		130.824.553,00	138.166.951,07	138.166.951,07
Αποθέματα		65.664.643,71	82.635.924,98	82.635.924,98
Πελάτες		41.312.930,55	22.589.978,58	22.589.978,58
Λοιπές Απαιτήσεις		4.010.202,31	8.394.697,22	8.394.697,22
Χρεώγραφα		647.661,06	638.782,96	638.782,96
Διαθέσιμα		3.036.199,40	5.830.830,66	5.830.830,66
Σύνολο κυκλοφορούντος ενεργητικού		114.671.637,03	120.090.214,40	120.090.214,40
Μεταβατικοί Λογαριασμοί Ενεργητικού		188.958,99	933.464,09	933.464,09
ΓΕΝΙΚΟ ΣΥΝΟΛΟ ΕΝΕΡΓΗΤΙΚΟΥ	260.063.241,98	276.346.848,13	276.346.848,13	276.346.848,13
ΛΟΓΑΡΙΑΣΜΟΙ ΤΑΞΕΩΣ	179.139.142,85	80.094.715,40	80.094.715,40	80.094.715,40

ΠΑΘΗΤΙΚΟ

ΠΑΘΗΤΙΚΟ	Ποσά Κλειόμενης περιόδου 01.01.04-30.06.04		Ποσά Προηγούμενης περιόδου 01.01.03-30.06.03	
	Ποσά	Κλειόμενης περιόδου	Ποσά	Προηγούμενης περιόδου
Καταβλημένο μετοχικό Κεφάλαιο		64.568.504,52		28.653.768,00
Αποθεματικά & λοιποί λογ/σμοί ιδίων κεφαλαίων		39.892.810,75		42.777.939,32
Αποτελέσματα προηγούμενης περιόδου		(85.994.160,63)	(32.317.287,09)	
Αποτελέσματα περιόδου		(17.187.608,26)		(23.468.094,26)
Συναλλαγμα. Μεταρ. Ισολ. Ευρ. Εξ/κού		12.670,32		(83.934,69)
Δικαιώματα Μετοψήφιας στα ίδια κεφάλαια		=		7.857,96
Σύνολο Ιδίων Κεφαλαίων		1.292.216,70		15.570.249,24
Προβλέψεις διάφορες		78.844,14		631.873,31
Μακροπρόθεσμες υποχρεώσεις				
Προς Τράπεζες	51.879.681,52	51.879.681,52	55.509.349,95	55.509.349,95
Βραχυπρόθεσμες υποχρεώσεις				
Προς Τράπεζες	148.160.198,42	148.160.198,42	150.028.142,12	150.028.142,12
Λοιπές	56.087.511,23	56.087.511,23	50.620.713,45	200.648.855,57
Σύνολο Υποχρεώσεων		204.247.709,65	200.648.855,57	200.648.855,57
Μεταβατικοί Λογαριασμοί Παθητικού		256.127.391,17	256.158.205,52	256.158.205,52
		2.564.789,97		3.986.520,06
ΓΕΝΙΚΟ ΣΥΝΟΛΟ ΠΑΘΗΤΙΚΟΥ	260.063.241,98	276.346.848,13	276.346.848,13	276.346.848,13
ΛΟΓΑΡΙΑΣΜΟΙ ΤΑΞΕΩΣ	179.139.142,85	80.094.715,40	80.094.715,40	80.094.715,40

II. ΚΑΤΑΣΤΑΣΗ ΛΟΓΑΡΙΑΣΜΟΥ ΑΠΟΤΕΛΕΣΜΑΤΩΝ ΤΗΣ ΠΕΡΙΟΔΟΥ 01.01.2004-30.06.2004

ΠΕΡΙΟΔΟΣ	Ποσά Κλειόμενης περιόδου 01.01.04-30.06.04		Ποσά Προηγούμενης περιόδου 01.01.03-30.06.03	
	Ποσά	Κλειόμενης περιόδου	Ποσά	Προηγούμενης περιόδου
Εσοδα από Πωλήσεις	93.475.310,01		81.051.045,19	
Μειον: Κόστος Πωλήσεων	88.064.154,27	5.411.155,74	83.279.125,70	(2.228.080,51)
Πλέον: Άλλα Εσοδα Εκμεταλλεύσεως		896.792,24	762.267,76	
Μικτά αποτελέσματα εκμεταλλεύσεως		6.307.947,98	(1.465.812,75)	
Μειον: Έξοδα διοικητικής λειτουργίας	2.693.781,50		2.762.338,70	
Έξοδα λειτουργίας διάθεσης	13.483.687,45	16.177.468,95	12.547.897,80	15.310.236,50
Μερικά αποτελέσματα εκμεταλλεύσεως		(9.869.520,97)	(16.776.049,25)	
Πλέον: 4. Πωλητικοί τόκοι & συναφή έσοδα	87.586,18		116.580,93	
Μειον: Έξοδα και ζημιές συμμετοχών & χρεογράφων	65.791,46		123.689,44	
3. Χρεωστικοί τόκοι & συναφή έξοδα	6.707.091,97	(6.685.297,25)	6.897.184,07	(6.904.292,58)
Ολίκα αποτελέσματα εκμεταλλεύσεως		(16.554.818,22)	(23.680.341,83)	
Πλέον: Ανόργανα Εσοδα - Κέρδη		1.560.782,58	1.827.529,22	
Μειον: Ανόργανα Έξοδα - Ζημιές		2.193.572,62	1.647.578,82	
Οργανικά και έκτακτα αποτελέσματα		(17.187.608,26)	(23.500.391,43)	
Σύνολο αποσβέσεων παγίων στοιχείων	7.442.779,06		9.792.113,90	
Μειον: Οι από αυτές ενσ/νες στο λειτουργικό κόστος	7.442.779,06		9.792.113,90	
Καθαρά αποτελέσματα περιόδου προ φόρων	(17.187.608,26)	(17.187.608,26)	(23.500.391,43)	(23.500.391,43)
Μειον: Αναλογία μετοχών μειοψηφίας στα προ φόρων αποτελέσματα		0,00	32.297,17	
Καθαρά αποτελέσματα ιδίων περιόδου προ φόρων	(17.187.608,26)	(17.187.608,26)	(23.468.094,26)	(23.468.094,26)

Ο ΠΡΟΕΔΡΟΣ ΤΟΥ ΔΙΟΙΚΗΤΙΚΟΥ ΣΥΜΒΟΥΛΙΟΥ
ΓΕΩΡΓΙΟΣ ΚΑΛΦΑΡΕΝΤΖΟΣ
Α.Δ.Τ. Φ 147183

ΑΘΗΝΑ 11 Αυγούστου 2004
Ο ΕΝΤΕΤΛΑΜΕΝΟΣ ΣΥΜΒΟΥΛΙΟΣ
ΧΑΡΑΛΑΜΠΟΣ ΒΑΤΣΙΑΣ
Α.Δ.Τ. Ο244083/01

Ο ΠΡΟΪΤΑΜΕΝΟΣ ΛΟΓΙΣΤΗΡΙΟΥ
ΠΑΥΛΟΣ ΚΟΥΜΠΗΣ
Α.Δ.Τ. Π 330058
ΑΡ. ΑΔΕΙΑΣ Ο.Ε.Ε.
0018936/Α ΤΑΞΗ

ΠΙΣΤΟΠΟΙΗΤΙΚΟ ΕΛΕΓΧΟΥ ΟΡΚΩΤΟΥ ΕΛΕΓΚΤΗ ΛΟΓΙΣΤΗ

Προς το Διοικητικό Συμβούλιο της Ανώνυμης Εταιρείας "ΣΩΛΗΝΟΥΡΓΕΙΑ ΚΟΡΙΝΘΟΥ Α.Ε. Βιομηχανίας Σωλήνων και Εκμεταλλεύσης Ακινήτων"

Διενεργήσαμε τον έλεγχο που προβλέπεται από τις διατάξεις του άρθρου 6 του Π.Δ. 360/1985, όπως τροποποιήθηκε με το άρθρο 90 του Ν. 2533/1997, εφαρμόζοντας, στα πλαίσια των αρχών και κανόνων ελεγκτικής που ακολουθεί το Σώμα Ορκωτών Ελεγκτών Λογιστών, τις ελεγκτικές διαδικασίες που κρίναμε κατάλληλες, για να διαπιστώσουμε ότι οι ανωτέρω συνοπτικές ενοποιημένες Οικονομικές Καταστάσεις της Ανώνυμης Εταιρείας ΣΩΛΗΝΟΥΡΓΕΙΑ ΚΟΡΙΝΘΟΥ Α.Ε. Βιομηχανίας Σωλήνων και Εκμεταλλεύσης Ακινήτων, που καλύπτουν την περίοδο από 1 Ιανουαρίου 2004, δεν περιέχουν ανακριβείς ή παραλείψεις που να επηρεάζουν ουσιωδώς την ενοποιημένη περιουσιακή διάρθρωση και οικονομική θέση, καθώς και τα ενοποιημένα αποτελέσματα της ανωτέρω μητρικής εταιρείας και των θυγατρικών της που περιλαμβάνονται στην ενοποίηση. Από τον παραπάνω έλεγχο μας προκύπτει τα εξής: 1. Η μητρική εταιρεία κατά πάγια τακτική δεν σχηματίζει πρόβλεψη αποζημίωσης του προσωπικού λόγω εξόδου του από την υπηρεσία, βασιζόμενη στην γνωμοδότηση αριθμ. 205/1988 της ολιγομελούς των Νομικών Συμβούλων της Διοικήσεως και το άρθρο 10 του Ν.2065/92, εκτός εάν υπάρχει κάποιο από το προσωπικό που να θεμελιώνει δικαίωμα συνταξοδότησης μέχρι το τέλος της επίσημης χρήσης. Εάν η μητρική εταιρεία είχε σχηματίσει ανάλογη πρόβλεψη, σύμφωνα με το άρθρο 42ε του Κ.Ν. 2190/1920 για όλο το προσωπικό, η πρόβλεψη αυτή θα ανερχόταν στο ποσό των Ευρώ 1.397 χιλ. εκ των οποίων Ευρώ 425 χιλ. έπρεπε να βαρύνουν τα ενοποιημένα αποτελέσματα της κλειόμενης περιόδου. 2. Εκκρεμούν κατά της μητρικής εταιρείας αγωγές τρίτων συνολικού ποσού Ευρώ 26.807 χιλ. οι επιπτώσεις των οποίων στην οικονομική θέση της εταιρείας, σε περίπτωση αρνητικής έκβασης τους, δεν μπορούν να ποσοτικοποιηθούν κατά το παρόν στάδιο. 3. Μετά τις απαιτήσεις των εταιρειών του ομίλου προς πελάτες τους περιλαμβάνονται και επίδοξη απαίτηση ποσού Ευρώ 571 χιλ. για τις οποίες δεν σχηματίστηκε ανάλογη πρόβλεψη για την μη ρευστοποίηση μέρους αυτών, σε βάρος των ενοποιημένων αποτελεσμάτων. 4. Η χρήση 2003 δεν έχει ελεγχθεί από τις φορολογικές αρχές. Κατά συνέπεια οι φορολογικές υποχρεώσεις της μητρικής εταιρείας για τη χρήση αυτή δεν έχουν καταστεί οριστικές. 5. Λόγω του ύψους των υποχρεωμένων ζημιών της μητρικής εταιρείας, συντρέχει περίπτωση εφαρμογής των άρθρων 47 και 48 παρ. 1 περίπτωση γ του Κ.Ν. 2190/1920, όσον αφορά τη μητρική εταιρεία. Με βάση τον έλεγχο που διενεργήσαμε, και υπό την προϋπόθεση ότι θα ληφθούν ενκαίρως τα κατάλληλα μέτρα, όσον αφορά τη μητρική εταιρεία, που θα απορρέουν την εφαρμογή των διατάξεων των άρθρων 47 και 48 του Κ.Ν. 2190/1920 και η μητρική εταιρεία θα συνεχίσει τη δραστηριότητα της, διαπιστώσαμε ότι οι ανωτέρω συνοπτικές ενοποιημένες Οικονομικές Καταστάσεις έχουν καταρτισθεί σύμφωνα με τις οικτικές διατάξεις του Κ.Ν.2190/1920 "περί ανωνύμων εταιρειών" και αφού ληφθούν υπόψη οι προαναφερόμενες Παρατηρήσεις μας, δεν περιέχουν ανακριβείς ή παραλείψεις που να επηρεάζουν ουσιωδώς την εμφανιζόμενη ενοποιημένη περιουσιακή διάρθρωση και οικονομική θέση του συνόλου των επιχειρήσεων που περιλήφθηκαν στην ενοποίηση, κατά την 30 Ιουνίου 2004, καθώς και τα ενοποιημένα αποτελέσματα της περιόδου που έληξε αυτή την ημερομηνία, βάσει των σχετικών διατάξεων που ισχύουν και των λογιστικών αρχών και μεθόδων που εφαρμόζει η μητρική εταιρεία και οι οποίες έχουν γίνει γενικά παραδεκτές και δεν διαφέρουν από εκείνες που εφαρμόστηκαν στην αντιστοίχη προηγούμενη χρήση.

PRICEWATERHOUSECOOPERS
Πрайсгодаτεχρασουσάουπερς
Ανώνυμη Ελεγκτική Εταιρεία
Ορκωτοί Ελεγκτές Λογιστές

Αθήνα, 12 Αυγούστου 2004
Ο ΟΡΚΩΤΟΣ ΕΛΕΓΚΤΗΣ ΛΟΓΙΣΤΗΣ
ΚΩΝ/ΝΟΣ ΚΟΥΒΕΑΣ
ΑΜ ΣΟΕΛ 11021



ΩΜΗΛΟΥΡΓΕΙΑ ΚΟΡΙΝΘΟΥ Α.Ε.

ΒΙΟΜΗΧΑΝΙΑΣ ΣΩΛΗΝΩΝ ΚΑΙ ΕΚΜΕΤΑΛΛΕΥΣΗΣ ΑΚΙΝΗΤΩΝ

ΕΔΡΑ ΑΘΗΝΑ, ΑΜΑΕ 1343/06/Β/86/35
ΕΝΟΠΟΙΗΜΕΝΗ ΣΥΝΟΠΤΙΚΗ ΟΙΚΟΝΟΜΙΚΗ ΚΑΤΑΣΤΑΣΗ ΤΗΣ 31ης Μαρτίου 2004
Περίοδος από: 1η Ιανουαρίου έως 31 Μαρτίου 2004
(Ποσά σε ευρώ)

I. ΚΑΤΑΣΤΑΣΗ ΙΣΟΛΟΓΙΣΜΟΥ

ΕΝΕΡΓΗΤΙΚΟ

Table with 4 columns: Description, 01/01/2004-31/03/2004, 01/01/2003-31/03/2003. Rows include: Δαπάνες πολυετούς απόσβεσης, Μείον αποσβέσεις, Πάγιο Ενεργητικό, Συμμετοχές & Μακροπρόθεσμες απαιτήσεις, Σύνολο παγίου ενεργητικού, Αποθέματα, Πελάτες, Λοιπές Απαιτήσεις, Χρεώγραφα, Διαθέσιμα, Σύνολο κυκλοφορούντος ενεργητικού, Μεταβατικοί Λογαριασμοί Ενεργητικού, ΓΕΝΙΚΟ ΣΥΝΟΛΟ ΕΝΕΡΓΗΤΙΚΟΥ, ΛΟΓΑΡΙΑΣΜΟΙ ΤΑΞΕΩΣ.

ΠΑΘΗΤΙΚΟ

Table with 4 columns: Description, 01/01/2004-31/03/2004, 01/01/2003-31/03/2003. Rows include: Καταβλημένο μετοχικό Κεφάλαιο, Οφειλόμενο Μετοχικό κεφάλαιο, Αποθεματικά & λοιποί λογ/σμοί ιδίων κεφαλαίων, Αποτελέσματα προηγούμενης περιόδου, Συναλλ. Διαφ. Μεταπρ. Ισολ. θυγ. Εξ/κού, Δικαιώματα Μειοψηφίας στα ίδια κεφάλαια, Διαφορές ενοποίησης, Ποσά προορισμένα για αύξηση κεφαλαίου, Σύνολο Ιδίων Κεφαλαίων, Προβλέψεις διαφορές, Μακροπρόθεσμες υποχρεώσεις, Βραχυπρόθεσμες υποχρεώσεις, Μεταβατικοί Λογαριασμοί Παθητικού, ΓΕΝΙΚΟ ΣΥΝΟΛΟ ΠΑΘΗΤΙΚΟΥ, ΛΟΓΑΡΙΑΣΜΟΙ ΤΑΞΕΩΣ.

II. ΚΑΤΑΣΤΑΣΗ ΑΠΟΤΕΛΕΣΜΑΤΩΝ

Table with 4 columns: Description, 01/01/2004-31/03/2004, 01/01/2003-31/03/2003. Rows include: Έσοδα από Πωλήσεις, Μείον: Κόστος Πωλήσεων, Πλέον: Άλλα Έσοδα Εκμεταλλεύσεως, Μικτά αποτελέσματα εκμεταλλεύσεως, Μείον: Εξόδα διοικητικής λειτουργίας, Εξόδα λειτουργίας διάθεσης, Μερίκα αποτελέσματα εκμεταλλεύσεως, Πλέον: 4. Πιστωτικοί τόκοι & συναφή έσοδα, Μείον: Εξόδα και ζημιές συμμετοχών & χρεογράφων, Ολικά αποτελέσματα εκμεταλλεύσεως, Πλέον: Ανόργανα Έσοδα - Κέρδη, Μείον: Ανόργανα Εξόδα - Ζημιές, Οργανικά και έκτακτα αποτελέσματα, Σύνολο αποσβέσεων παγίων στοιχείων, Μείον: Οι από αυτές ενσ/νες στο λειτουργικό κόστος, Καθαρά αποτελέσματα περιόδου προ φόρων, Μείον: Αναλογία μετοχών μειοψηφίας στα προ φόρων αποτελέσματα, Καθαρά αποτελέσματα ιδίων περιόδου προ φόρων.

Ο ΠΡΟΕΔΡΟΣ ΤΟΥ ΔΙΟΙΚΗΤΙΚΟΥ ΣΥΜΒΟΥΛΙΟΥ
ΑΘΑΝΑΣΙΟΣ ΜΗΤΡΟΠΟΥΛΟΣ
Α.Δ.Τ.: Α 000916/91

ΑΘΗΝΑ 27 Μαΐου 2004
Ο ΕΝΤΕΤΑΛΜΕΝΟΣ ΣΥΜΒΟΥΛΟΣ
ΧΑΡΑΛΑΜΠΟΣ ΒΑΤΙΣΤΑΣ
Α.Δ. 0244083/01

Ο ΠΡΟΪΤΑΜΕΝΟΣ ΟΙΚΟΝΟΜΙΚΗΣ ΔΙΕΥΘΥΝΣΗΣ - ΛΟΓΙΣΤΗΡΙΟΥ
ΓΙΩΡΓΟΣ ΜΕΝΤΣΕΛΟΠΟΥΛΟΣ
Α.Δ.Τ.: Χ 152900/03
ΑΡ. ΑΔΕΙΑΣ Ο.Ε.Ε.
0020790 Α' ΤΑΞΗ

ΠΙΣΤΟΠΟΙΗΤΙΚΟ ΕΛΕΓΧΟΥ ΟΡΚΩΤΟΥ ΕΛΕΓΚΤΗ ΛΟΓΙΣΤΗ

Προς το Διοικητικό Συμβούλιο της Ανώνυμης Εταιρίας "Ωμηνουργεία Κορινθού Α.Ε." Βιομηχανίας Σωλήνων και Εκμετάλλευσης Ακινήτων

Διενεργήσαμε τον έλεγχο που προβλέπεται από τις διατάξεις του άρθρου 6 του Π.Δ. 360/1985, όπως τροποποιήθηκε με το άρθρο 90 του Ν. 2533/1997, εφαρμόζοντας, στα πλαίσια των αρχών και κανόνων ελεγκτικής που ακολουθεί το Σώμα Ορκωτών Ελεγκτών Λογιστών, τις ελεγκτικές διαδικασίες που κρίναμε κατάλληλες, για να διαπιστώσουμε ότι οι ανωτέρω συνοπτικές ενοποιημένες Οικονομικές Καταστάσεις της Ανώνυμης Εταιρείας «ΩΜΗΛΟΥΡΓΕΙΑ ΚΟΡΙΝΘΟΥ Α.Ε. Βιομηχανίας Σωλήνων και Εκμετάλλευσης Ακινήτων», που καλύπτουν την περίοδο από 1 Ιανουαρίου 2004 μέχρι 31 Μαρτίου 2004, δεν περιέχουν ανακρίβειες ή παραλείψεις που να επηρεάζουν ουσιαστικά την ενοποιημένη περιουσιακή διάρθρωση και οικονομική θέση, καθώς και τα ενοποιημένα αποτελέσματα της ανωτέρω μητρικής εταιρείας και των θυγατρικών της που περιλαμβάνονται στην ενοποίηση. Από τον παραπάνω έλεγχο μας προέκυψαν τα εξής: 1. Η μητρική εταιρεία κατά πάγια τακτική δεν σχηματίζει πρόβλεψη απόζημιάσεως του προσωπικού λόγω εξόδου του από την υπηρεσία, βασιζόμενη στην γνωμοδότηση αριθμ. 205/1988 της ολομέλειας των Νομικών Συμβούλων της Διοικήσεως και το άρθρο 10 του Ν.2065/92, εκτός εάν υπάρχει κάποιος από το προσωπικό που να θεμελιώνει δικαίωμα συναξιοδότησης μέχρι το τέλος της επόμενης χρήσης. Εάν η μητρική εταιρεία είχε σχηματίσει ανάλογη πρόβλεψη, σύμφωνα με το άρθρο 42ε του Κ.Ν. 2190/1920 για όλο το προσωπικό, η πρόβλεψη αυτή θα ανερχόταν στο ποσό των Ευρώ 1.294 χιλ. εκ των οποίων Ευρώ 238 χιλ. έπρεπε να βαρύνουν τα ενοποιημένα αποτελέσματα της κλειστής περιόδου. 2. Εκκρεμούν κατά της μητρικής εταιρείας αγωγές συνολικού ποσού Ευρώ 22.690 χιλ. οι επιπτώσεις των οποίων στην οικονομική θέση της εταιρείας, σε περίπτωση αρνητικής έκβασης τους, δεν μπορούν να ποσοτικοποιηθούν κατά το παρόν στάδιο. 3. Μεταξύ των απαιτήσεων των εταιρειών του ομίλου προς πελάτες τους περιλαμβάνονται και απαιτήσεις σε καθυστέρηση ποσού Ευρώ 637 χιλ. από τις οποίες ποσό Ευρώ 571 χιλ. είναι επίδοχο, και για τις οποίες δεν σχηματίστηκε ανάλογη πρόβλεψη για την μη ρευστοποιήση μέρους αυτών, σε βάρος των ενοποιημένων αποτελεσμάτων. Με βάση τον έλεγχο που διενεργήσαμε, διαπιστώσαμε ότι οι ανωτέρω συνοπτικές ενοποιημένες Οικονομικές Καταστάσεις έχουν καταρτισθεί σύμφωνα με τις σχετικές διατάξεις του Κ.Ν 2190/1920 "περί ανωνύμων εταιρειών" και αφού ληφθούν υπόψη οι προαναφερόμενες Παρατηρήσεις μας, δεν περιέχουν ανακρίβειες ή παραλείψεις που να επηρεάζουν ουσιαστικά την εμφανιζόμενη ενοποιημένη περιουσιακή διάρθρωση και οικονομική θέση του συνόλου των επιχειρήσεων που περιλήφθηκαν στην ενοποίηση, κατά την 31 Μαρτίου 2004, καθώς και τα ενοποιημένα αποτελέσματα της περιόδου που έληξε αυτή την ημερομηνία, βάσει των σχετικών διατάξεων που ισχύουν και των λογιστικών αρχών και μεθόδων που εφαρμόζει η μητρική εταιρεία και οι οποίες έχουν γίνει γενικά παραδεκτές και δεν διαφέρουν από εκείνες που εφαρμόστηκαν στην αντίστοιχη περίοδο της προηγούμενης χρήσης.



Πράιςγουότερχαους Κούπερς
Ανώνυμος ελεγκτική Εταιρεία
Ορκωτοί Ελεγκτές Λογιστές

Αθήνα, 28 Μαΐου 2004
Ο ΟΡΚΩΤΟΣ ΕΛΕΓΚΤΗΣ ΛΟΓΙΣΤΗΣ
ΚΩΝ/ΝΟΣ ΚΟΥΒΕΛΑΣ
ΑΜ ΣΟΕΛ 11021

ΜΕΤΑΛΟΥΡΓΙΑ ΚΟΡΙΝΘΟΥ Α.Ε.

ΙΣΟΛΟΓΙΣΜΟΣ ΤΗΣ 31ης ΔΕΚΕΜΒΡΙΟΥ 2004
2η ΕΤΑΙΡΙΚΗ ΧΡΗΣΗ (1η ΙΑΝΟΥΑΡΙΟΥ-31η ΔΕΚΕΜΒΡΙΟΥ 2004)
ΑΜΑΕ 53319/Ο1/Β/02/672

ΕΝΕΡΓΗΤΙΚΟ

	ΠΟΣΑ ΚΛΕΙΟΜΕΝΗΣ ΧΡΗΣΕΩΣ 2004			ΠΟΣΑ ΠΡΟΗΓΟΥΜΕΝΗΣ ΧΡΗΣΕΩΣ 2003		
	Άβα Κλήσεως	Αποσβέσεις	Αναπόσβεστη Άβα	Άβα Κλήσεως	Αποσβέσεις	Αναπόσβεστη Άβα
Γ. ΠΑΠΟ ΕΝΕΡΓΗΤΙΚΟ						
II. ΕΙΣΩΜΑΤΕΣ ΑΚΙΝΗΤΟΠΟΙΗΣΗΣ						
1. Γήπεδα-Οικόπεδα	6.200.994,49	0,00	6.200.994,49	0,00	0,00	0,00
3. Κτίρια και τεχνικά έργα	5.795.846,22	3.529.618,09	2.266.228,13	0,00	0,00	0,00
4. Μηχανήματα-Τεχνικές εγκαταστάσεις	13.646.623,73	10.038.612,97	3.608.010,76	0,00	0,00	0,00
5. Μεταφορικά Μέσα	303.062,03	246.789,85	56.272,18	0,00	0,00	0,00
6. Επιπλοκαί λοιπός εξοπλισμός	1.199.593,06	1.001.492,55	198.100,51	0,00	0,00	0,00
7. Άν/σες υπό εκτέλεση & προκαταβολές	383.180,00	0,00	383.180,00	0,00	0,00	0,00
Σύνολο Ακινήτων	27.184.427,53	14.816.513,46	12.367.914,07	0,00	0,00	0,00
III. ΣΥΜΜΕΤΟΧΕΣ ΚΑΙ ΑΛΛΕΣ ΜΑΚΡΟΠΡΟΣΧΡΗΜΑΤΟΟΙΚΟΝΟΜΙΚΕΣ ΑΠΑΙΤΗΣΕΙΣ						
7. Λοιπές μακροπρόθεσμες απαιτήσεις						
			284.597,06			0,00
			284.597,06			0,00
Σύνολο παγίου ενεργητικού (Γ II+Γ III)			12.652.511,13			0,00
Δ. ΚΥΚΛΟΦΟΡΟΥΝΤΕΣ ΕΝΕΡΓΗΤΙΚΑ						
I. ΑΠΟΘΕΜΑΤΑ						
2. Προϊόντα έτοιμα και μετέλη-Υποπροϊόντα και υπολείμματα			1.592.036,77			0,00
4. Πρώτες και βοηθητικές αναλωσίματλια			1.347.837,62			0,00
			<u>2.939.874,39</u>			<u>0,00</u>
II. ΑΠΑΙΤΗΣΕΙΣ						
1. Πελάτες			13.602.953,93			0,00
11. Χρεώσεις διάφοροι			1.077.312,53			0,00
12. Λογ/σμοί διακ. Πρακ/λώ και πατώσεων			16.540,00			0,00
			<u>14.716.806,46</u>			<u>0,00</u>
IV. ΔΙΑΘΕΣΙΜΑ						
1. Ταμείο			2.203,72			0,00
3. Καταθέσεις όψεως και προθεσμίας			78.814,21			56.188,16
			<u>81.017,93</u>			<u>56.188,16</u>
Σύνολο κυκλοφορούντος ενεργητικού (Δ+II+IV)			17.737.698,78			56.188,16
Ε. ΜΕΤΑΒΑΤΙΚΟΙ ΛΟΓΑΡΙΑΣΜΟΙ ΕΝΕΡΓΗΤΙΚΟΙ						
1. Εξόδα επομένης χρήσεως			11.881,15			0,00
ΓΕΝΙΚΟ ΣΥΝΟΛΟ ΕΝΕΡΓΗΤΙΚΟΥ (Γ+Δ+Ε)			30.402.091,06			56.188,16
ΛΟΓΑΡΙΑΣΜΟΙ ΤΑΞΕΩΣ ΧΡΕΩΣΤΙΚΟΙ						
4. Λοιποί λογαριασμοί ταξέως			166,80			0,00

ΠΑΘΗΤΙΚΟ

	ΠΟΣΑ ΚΛΕΙΟΜ.		ΠΟΣΑ ΠΡΟΗΓ.	
	ΧΡΗΣΕΩΣ 2004	ΧΡΗΣΕΩΣ 2003	ΧΡΗΣΕΩΣ 2004	ΧΡΗΣΕΩΣ 2003
ΑΔΙΑΚΕΦΑΛΑΙΑ				
I. ΜΕΤΟΧΙΚΟ ΚΕΦΑΛΑΙΟ				
(2.244.750 μετοχές των 3 ευρώ)				
1. Καταβλημένο	6.734.250,00			60.000,00
III. ΔΙΑΦΟΡΕΣ ΑΝ/ΠΗ-ΕΠΙΧ./ΣΕΒΕΤΙΕΝΔ.				
2. Διαφορές από αναπροσαρμογή αξίας λοιπών περιουσιακών στοιχείων	2.529.607,10			0,00
3. Επιχορηγήσεις επενδύσεων παγίου ενεργητικού	892.096,05			0,00
	<u>3.428.703,15</u>			<u>0,00</u>
V. ΑΠΟΤΕΛΣΜΑ ΕΞΙΣΤΕΟ				
Υπόλοιπο ζήμιων χρήσεως εις νέο	-120.847,12			-3.811,84
	<u>-120.847,12</u>			<u>-3.811,84</u>
Σύνολο ιδίων κεφαλαίων	10.042.105,03			56.188,16
Γ. ΥΠΟΧΡΕΩΣΕΙΣ				
II. ΒΡΑΧΥΠΡΟΣΘΕΣΜΕΣ ΥΠΟΧΡΕΩΣΕΙΣ				
1. Προμηθευτές	1.132.270,76			0,00
2. Γραμματειακή εργασία	3.597.252,44			0,00
3. Τρόποιες λογαρ. βραχυπ. υποχρ/σεων	12.268.626,64			0,00
4. Προκαταβολές πελατών	5.159,49			0,00
5. Υποχρεώσεις από φόρους-τέλη	233.607,09			0,00
6. Ασφαλιστικά οργανισμοί	269.804,88			0,00
8. Υποχρεώσεις προς συνδεδεμένες επιχειρήσεις	1.543.905,18			0,00
11. Ποσότητες διάφορα	106.614,58			0,00
	<u>19.157.240,06</u>			<u>0,00</u>
Σύνολο υποχρεώσεων	19.157.240,06			0,00
Δ. ΜΕΤΑΒΑΤΙΚΟΙ ΛΟΓΑΡΙΑΣΜΟΙ ΠΑΘΗΤΙΚΟΙ				
2. Εξόδα χρήσεως δουλευμένα	1.202.744,97			0,00
ΓΕΝΙΚΟ ΣΥΝΟΛΟ ΠΑΘΗΤΙΚΟΥ (Α+Γ+Δ)	30.402.091,06			56.188,16
ΛΟΓΑΡΙΑΣΜΟΙ ΤΑΞΕΩΣ ΠΙΣΤΩΤΙΚΟΙ				
4. Λοιποί λογαριασμοί ταξέως	166,80			0,00

ΕΛΕΓΧΟΣ: 1. Βάσει του Ν. 2065/92 δεν ενεργήθη την 31-12-2004 αναπροσαρμογή της αξίας των γηπέδων-οικόπεδων ευρώ 1.922.624,84, των κτιρίων ευρώ 1.203.043,26 και των αποσβέσεων των κτιρίων ευρώ 592.249,16. Από τη χρηματοδότηση υπεράβα ευρώ 2.533.418,94 έγινε συμπληρωματικός ζήμιων προηγούμενων χρήσεων ευρώ 3.811.84 και υπόλοιπο ευρώ 2.529.607,10 μεταφέρθηκε στο λογαριασμό <<Διαφορές από αναπροσαρμογή παγίων περιουσιακών στοιχείων>>. 2. Ο μέσος όρος του ασπασιολογμένου προσωπικού στην εταιρεία κατά την 31-12-04 ανερχόταν σε 138 άτομα. 3. Συμφωνία με την 4-ψηφια απόφαση του ΣΤΑΚΟΔ 2003 ο κύκλος εργασιών (πωλήσεως) αναλύεται ως εξής: κωδικός 272.2 (Κατασκευή χαλυβιδωτών σκελετών) ευρώ 20.091.442,59, κωδικός 271.0 (Παραγωγή βασικού σιδήρου, κάλβια και σιδηροκράμπτων) ευρώ 291.616,42, κωδικός 285.1 (Κατεργασία και επικόλληση μετάλλων) ευρώ 369.617,19, κωδικός 515.2 (Χονδρικό εμπόριο μετάλλων) ευρώ 46.548,84 και λοιπές πωλήσεως ευρώ 2.526,06. 4. Η Έκτακτη Γενική Συνέλευση των μετόχων της μητρικής εταιρείας ΣΩΛΗΝΟΥΡΓΕΙΑ ΚΟΡΙΝΘΟΥ ΑΕ της 28/09/2004, αποφάσισε μεταξύ άλλων την απόσχιση του κλάδου Σωληνών Μικρής & Μεσαίας Διαμέτρου και Σωληνών για Κατασκευές του εργοστασίου Κορίνθου και την εσαφώς αυτού στην ανώνυμη εταιρεία "ΕΒΙΜΕΤ Α.Ε.". Η απόσχιση πραγματοποιήθηκε σύμφωνα με τις διατάξεις 1-5 του Ν.2166/93 και την ισχύουσα νομοθεσία περί ανωνύμων εταιρειών, με βάση τα περιουσιακά στοιχεία του κλάδου όπως απεικονίζονται στον ισολογισμό μετασχηματισμού της 31/08/2004. Η απόσχιση εγκρίθηκε στις 01/12/2004 με την απόφαση της Νομαρχίας υπ' αριθμό 39915/2004, με την οποία εγκρίνεται και η αλλαγή επωνυμίας της "ΕΒΙΜΕΤ ΑΕ" σε "ΜΕΤΑΛΟΥΡΓΙΑ ΚΟΡΙΝΘΟΥ ΑΕ". Η κοβερθή θέση του εισφερόμενου κλάδου προσδιορίστηκε σε ευρώ 6.674.237,27 και πιστοποιήθηκε από ορκωτό ελεγκτή. Επισημαίνεται ότι λόγω της εσαφώς του κλάδου Σωληνών Μικρής & Μεσαίας Διαμέτρου και Σωληνών για Κατασκευές του εργοστασίου Κορίνθου στην εταιρεία "ΕΒΙΜΕΤ ΑΕ", τα ποσά της κλεισμένης χρήσης δεν είναι συγκρίσιμα με αυτά της προηγούμενης.

ΚΑΤΑΣΤΑΣΗ ΛΟΓΑΡΙΑΣΜΟΥ ΑΠΟΤΕΛΕΣΜΑΤΩΝ ΧΡΗΣΕΩΣ 31ης ΔΕΚΕΜΒΡΙΟΥ 2004 (1 ΙΑΝ.-31 ΔΕΚ. 2004)

	ΠΟΣΑ ΚΛΕΙΟΜΕΝΗΣ ΧΡΗΣΕΩΣ 2004		ΠΟΣΑ ΠΡΟΗΓΟΥΜΕΝΗΣ ΧΡΗΣΕΩΣ 2003	
	Απόσβ. 2004	Απόσβ. 2003	Απόσβ. 2004	Απόσβ. 2003
I. ΑΠΟΤΕΛΣΜΑΤΑ ΒΚΜΕΤΑΛΕΥΣΕΩΣ				
Κύκλος εργασιών (πωλήσεως)		20.801.751,10		0,00
Μείον: Κόστος Πωλήσεων		18.390.171,52		0,00
Μικτά αποτελέσματα εκμεταλλεύσεως		2.411.579,58		0,00
Πλέον: Άλλα έσοδα εκμεταλλεύσεως		80,69		0,00
Σύνολο		2.411.660,27		0,00
Μείον: 1. Έξοδα διοικητικής λειτουργίας		999.761,29		3.811,84
3. Έξοδα λειτουργίας διαθέσεως		1.353.717,42		2.353.478,71
Μερικά αποτελέσματα εκμεταλλεύσεως				58.181,56
3. Χρεωστικοί τόκοι & συναφή έξοδα		28.291,90		-28.291,90
Οικά αποτελέσματα εκμεταλλεύσεως				29.889,66
II. ΕΚΤΑΚΤΑ ΑΠΟΤΕΛΕΣΜΑΤΑ				
Πλέον: 1. Έκτακτα & ανόργανα έσοδα		312.449,30		0,00
Μείον:				
1. Έκτακτα & ανόργανα έξοδα		237.537,23		0,00
2. Έκτακτες ζημιές		225.648,85		0,00
				463.186,08
0,00				-120.847,12
Οργανικά και έκτακτα αποτελέσματα (ζημιές)				-3.811,84
ΜΕΙΟΝ: Σύνολο αποσβέσεων παγίων στοιχείων		661.286,08		0,00
Μείον: εισοδηματικόν στο λογ/κόστος		661.286,08		0,00
ΚΑΘΑΡΑ ΑΠΟΤΕΛΕΣΜΑΤΑ (Ζημιές) ΧΡΗΣΕΩΣ ΠΡΟΦΟΡΩΝ				-3.811,84

ΑΘΗΝΑ 23 ΦΕΒΡΟΥΑΡΙΟΥ 2005

Ο ΠΡΟΕΔΡΟΣ ΤΟΥ ΔΙΟΙΚΗΤΙΚΟΥ ΣΥΜΒΟΥΛΙΟΥ ΠΑΝΑΓΙΩΣ ΓΕΩΡΓΙΟΣ Α.Δ.Τ.: Φ 020251	Ο ΒΡΕΤΙΑ/ΜΕΝΟΣ ΣΥΜΒΟΥΛΟΣ ΠΑΠΑΝΙΚΟΛΑΟΥ ΧΑΡΑΛΑΜΠΟΣ Α.Δ.Τ.: Γ 473038	Ο ΤΡΟΙΣΙΑΜΕΝΟΣ ΛΟΓΙΤΗΡΗΣ ΚΟΥΜΠΕΡΠΑΛΙΟΥ Α.Δ.Τ.: Π 330058 ΑΡ. ΑΔΕΙΑΣ Ο.Ε.Ε. 9901062733 ΑΤΑΞΗ
--	---	--

ΠΙΣΤΟΠΟΙΗΤΙΚΟ ΕΛΕΓΧΟΥ ΟΡΚΩΤΟΥ ΕΛΕΓΚΤΗ - ΛΟΓΙΣΤΗ

Προς τους κκ. Μετόχους της Ανώνυμης Εταιρείας "ΜΕΤΑΛΟΥΡΓΙΑ ΚΟΡΙΝΘΟΥ Α.Ε. Ενεργειακή και Εμπορία Μετάλλων"

Ελέγξαμε τις οικονομικές καταστάσεις καθώς και το οικείο Πρόσκλημα της Ανώνυμης Εταιρείας "ΜΕΤΑΛΟΥΡΓΙΑ ΚΟΡΙΝΘΟΥ Α.Ε. Ενεργειακή και Εμπορία Μετάλλων" της εταιρικής χρήσεως που έληξε την 31 Δεκεμβρίου 2004. Ο ελεγκτικός έλεγχος έγινε σύμφωνα με τις διατάξεις του άρθρου 37 του κωδ. Ν.2190/1920 περί Ανωνύμων Εταιρειών και τις ελεγκτικές διαδικασίες που κρίναμε κατάλληλες με βάση τις αρχές και τους κανόνες ελεγκτικής που ακολουθεί το Σύστημα Ορκωτών Ελεγκτών/Λογιστών. Τέθηκαν στην διάθεσή μας τα βιβλία και στοιχεία που τηρήσε η εταιρεία και μας δόθηκαν οι αναγκαίες για τον έλεγχο πληροφορίες και επεξηγήσεις που ζητήσαμε. Η εταιρεία εφαρμόσει ορθά το Ελληνικό Γενικό Λογιστικό Σύστημα. Δεν τροποποιήθηκε μέθοδος απογραφής σε σχέση με την προηγούμενη χρήση και ο κόστος παραγωγής που προκύπτει από τα λογιστικά βιβλία προσδιορίστηκε σύμφωνα με τις παραδεδεμένες αρχές λογισμού και κόστους. Επιληθεύσαμε τη συμμόρφωση του περιεχομένου της εκθέσεως Διαπερισεως του Διοικητικού Συμβουλίου προς την Έκτακτη Γενική Συνέλευση των Μετόχων με τις οικονομικές καταστάσεις. Το Πρόσκλημα περιλαμβάνει τις πληροφορίες που προβλέπονται από την παρ. 1 του άρθρου 43 του κωδ. Ν.2190/1920. Από τον παραπάνω έλεγχος προέκυψαν τα εξής: 1. Η εταιρεία κατά πάγια τακτική δεν ανημιαίει το πρόβλημα απόζημιωσης του προσωπικού λόγω εξόδου του από την υπηρεσία, βασίζόμενη στην γνημοδότηση αρθρ. 205/1988 της ολαμέσεως των Νομικών Συμβουλών της Διοικήσεως, κατόρθω 10 του Ν.2065/92, εφόσον υπάρχουν κείμενες από το προσωπικό του να θεμελιώνεται δικαίωμα συνταξιοδότησης μέχρι τουλάχιστον επόμενης χρήσης. Εάν η εταιρεία είχε σημειώσει ανάλογη πρόβλεψη σύμφωνα με το άρθρο 42 του κ.Ν.2190/1920 για ολόκληρο προσωπικό, η πρόβλεψη αυτή θα ανερχόταν στο ποσό των 768νλν, καθώς έπρεπε να βαρύνεται αποτέλεσμα της χρήσεως 2. Οι χρεές 2003 και 2004 δεν έχουν υλεγηθεί από τις φορολογικές αρχές. Κατά συνέπεια φορολογικές υποχρεώσεως της εταιρείας για τις χρήσεσ αυτές δεν έχουν καταστεί οριστικές. Κατά τη γνώμη μας, οι ανωτέρω Οικονομικές Καταστάσεις οι οποίες προκύπτουν από τα βιβλία και στοιχεία της εταιρείας απεικονίζουν μαζή με το Πρόσκλημα, αφού ληφθούν υπόψη οι παραπάνω παρατηρήσεσ, τη περιουσιακή διάρθρωση και την οικονομική θέση της εταιρείας κατά την 31 Δεκεμβρίου 2004 και αποτελέσματα της χρήσεως που έληξε αυτή την ημερομηνία, βάσει των οικειών διατάξεων που ισχύουν για οικονομικών αρχών, οι οποίες έχουν γνημογενικά παραδεχθεί και δεν διαφέρουν από εκείνες που η εταιρεία εφαρμόσει στην προηγούμενη χρήση εκτός από τη περίπτωση που αναφέρεται στη σημείωση 1 του Ισολογισμού.

PRICEWATERHOUSECOOPERS
Πράξιμοι υπερχαους Κούπερς
Ανώτατος ελεγκτική Εταιρεία
Ορκωτοί Ελεγκτές Λογιστές

Αθήνα, 24 Φεβρουαρίου 2005
Ο ΟΡΚΩΤΟΣ ΕΛΕΓΚΤΗΣ ΛΟΓΙΣΤΗΣ
ΚΩΝΣΤΑΝΤΙΝΟΣ ΚΟΝΤΕΛΑΣ
ΑΜΣΕΦ 111021

December 31, 2004

07782567 C 12/31

C P W AMERICA
14811 ST MARY'S LANE SUITE 151
HOUSTON, TX 77079



[Handwritten signature]
Dianne Burger

C P W AMERICA
14811 ST MARY'S LANE SUITE 151
HOUSTON, TX 77079
As of December 31, 2004

BALANCE SHEET

ASSETS

CURRENT ASSETS

102 - Bank of America-Checking	\$	533,030.78
103 - Cash in Bank-Bank of America		265,785.79
106 - Accounts Receivable		30,068,844.60
135 - Inventory In Transit		<u>1,872,695.77</u>

Total Current Assets 32,740,356.94

PROPERTY AND EQUIPMENT

144 - Software		3,808.05
146 - Fixtures & Equipment		105,884.88
148 - Transportation Equipment		54,539.83
149 - Accumulated Depreciation		(115,453.03)
186 - Accumulated Amortization		<u>(3,388.17)</u>

Net Property and Equipment 45,391.56

OTHER ASSETS

TOTAL ASSETS \$ 32,785,748.50

C P W AMERICA
14811 ST MARY'S LANE SUITE 151
HOUSTON, TX 77079
As of December 31, 2004

BALANCE SHEET

LIABILITIES AND STOCKHOLDERS' EQUITY

CURRENT LIABILITIES

205 - Accounts Payable	\$ 30,869,228.95
240 - Accrued Salaries	<u>165,000.00</u>

Total Current Liabilities 31,034,228.95

LONG-TERM LIABILITIES

Total Liabilities 31,034,228.95

STOCKHOLDERS' EQUITY

281 - Issued Capital Stock	500,000.00
283 - Retained Earnings	443,766.33
Profit	<u>807,753.22</u>

Total Stockholders' Equity 1,751,519.55

TOTAL LIABILITIES AND STOCKHOLDERS' EQUITY \$ 32,785,748.50



C P W AMERICA
14811 ST MARY'S LANE SUITE 151
HOUSTON, TX 77079
INCOME STATEMENT

For the 1 Month and 12 Months Ended December 31, 2004

	1 Month Ended December 31, 2004	%	12 Months Ended December 31, 2004	%
Sales				
301 - Domestic Revenue	\$ 10,442,322.90	37.93	\$ 46,773,400.38	59.10
302 - International Revenue	16,179,964.43	58.77	22,119,947.08	27.95
303 - Third Party Revenue	740,984.96	2.69	6,979,863.14	8.82
303.10 - Third Party Revenues:MT	0.01	0.00	112,316.84	0.14
303.11 - Third Party Revenues:MT	79,108.93	0.29	1,432,870.81	1.81
303.12 - Third Party Revenues:MT	86,647.78	0.31	1,524,444.67	1.93
303.15 - Third Party Revenues:Pi	0.00	0.00	18,543.86	0.02
303.17 - Other 3rd Party Revenue	0.00	0.00	100,225.61	0.13
304 - Misc Income	709.28	0.00	10,601.71	0.01
307 - Commissions/Representatio	0.00	0.00	74,459.13	0.09
Total Sales	27,529,738.29	100.00	79,146,673.23	100.00
Cost of Goods Sold				
401 - Purchases for Domestic Sal	3,972,260.01	14.43	35,846,702.18	45.29
402 - Purchase for International S	15,847,109.39	57.56	21,581,422.84	27.27
403 - Purchases for Third Party S	670,727.60	2.44	6,255,885.71	7.90
403.10 - Purchases for Third Party	0.00	0.00	85,669.53	0.11
403.11 - Purchases for Third Party	66,841.33	0.24	1,201,758.83	1.52
403.12 - Purchases for Third Party	78,711.85	0.29	1,403,412.31	1.77
403.15 - Purchases for Third Party	0.00	0.00	16,299.28	0.02
403.17 - Other 3rd Party Costs	0.00	0.00	85,663.33	0.11
404 - Other Costs	1,427,162.86	5.18	4,472,603.02	5.65
404.5 - Coating	4,449,473.63	16.16	4,998,102.55	6.31
405.4 - Misc Other Cost Third Part	38,635.53	0.14	398,961.57	0.50
407 - Representation / Commissio	75,208.03	0.27	119,347.98	0.15
Total Cost of Goods Sold	26,626,130.23	96.72	76,465,829.13	96.61
Gross Profit	903,608.06	3.28	2,680,844.10	3.39
Operating Expenses				
509 - Outside Services	(1,180.39)	0.00	24,488.50	0.03
510 - Operating Supplies	0.00	0.00	280.31	0.00
512 - Freight & postage	1,260.85	0.00	7,010.02	0.01
515 - Gross Wages	105,776.66	0.38	493,529.07	0.62
516 - Officers Salaries	122,296.00	0.44	467,609.08	0.59
520 - Rent	4,042.10	0.01	48,905.63	0.06
529 - Telephone	2,792.70	0.01	17,254.17	0.02
530 - Repairs & Maintenance	74.84	0.00	1,030.19	0.00
531 - Internet & Computer Service	403.77	0.00	5,636.60	0.01
533 - Security	34.63	0.00	423.66	0.00
534 - Advertising & Promotion	1,125.98	0.00	2,280.82	0.00
535 - Insurance-Employee Benefit	6,616.76	0.02	99,181.40	0.13

PROCESSED BY FIDUCIAL
"PREPARED WITHOUT AUDIT, FROM INFORMATION SUBMITTED BY CLIENT"

C P W AMERICA
14811 ST MARY'S LANE SUITE 151
HOUSTON, TX 77079
INCOME STATEMENT

For the 1 Month and 12 Months Ended December 31, 2004

	1 Month Ended December 31, 2004	%	12 Months Ended December 31, 2004	%
538 - Meals & Entertainment	4,145.70	0.02	31,595.30	0.04
539 - Travel & Lodgings	11,176.07	0.04	105,918.29	0.13
540 - Property Taxes	551.95	0.00	2,981.08	0.00
542 - F.I.C.A. Tax	2,153.89	0.01	52,077.47	0.07
543 - Unemployment Tax	0.00	0.00	(1,404.90)	0.00
551 - Bank Charges	455.00	0.00	5,513.59	0.01
552 - Vehicle Expense	3,385.11	0.01	29,950.76	0.04
559 - 401K Employee Benefits	(2,922.15)	(0.01)	91,476.10	0.12
564 - Legal & Accounting	445.56	0.00	42,314.89	0.05
565 - Transit Claims	101,714.67	0.37	101,567.50	0.13
566 - Office Expense	1,773.75	0.01	11,042.99	0.01
574 - Amortization	1,832.05	0.01	2,766.72	0.00
575 - Depreciation	14,006.90	0.05	40,396.18	0.05
576 - Professional Development	2,500.00	0.01	5,882.10	0.01
580 - Dues & Subscriptions	1,300.00	0.00	6,670.25	0.01
585 - Contributions	0.00	0.00	(275.00)	0.00
595 - Miscellaneous	93.72	0.00	333.40	0.00
888 - Corinth Pass Through Acct	0.00	0.00	4,242.25	0.01
Total Operating Expenses	385,856.12	1.40	1,700,678.42	2.15
Operating Income (Loss)	517,751.94	1.88	980,165.68	1.24
Other Income/(Expense)				
902 - Gain/Loss on Sale of Asset	0.00	0.00	44.54	0.00
Total Other Income (Loss)	0.00	0.00	44.54	0.00
Net Income (Loss) Pre Tax	517,751.94	1.88	980,210.22	1.24
982 - Current Fed Income Tax Exp.	52,000.00	0.19	38,214.00	0.05
983 - Deferred State Income Tax	0.00	0.00	16,243.00	0.02
984 - Deffered Fed. Income Tax	0.00	0.00	118,000.00	0.15
Net Income (Loss)	465,751.94	1.69	807,753.22	1.02

BALANCE SHEET - ASSETS

	IN EURO					
	REPORTING PERIOD			PRIOR PERIOD		
	Cost	Depreciation	Net book value	Cost	Depreciation	Net book value
A. CAPITAL DUE						
1. Capital due	0,00		0,00	0,00		0,00
B. INSTALLATION COSTS						
1. Incorporation expenses	204.005,46	204.005,46	0,00	204.005,46	153.004,46	51.001,00
2. Exchange differences on loans for acquisition of fixed assets	0,00	0,00	0,00	0,00	0,00	0,00
3. Interest incurred from loans during construction period	0,00	0,00	0,00	0,00	0,00	0,00
4. Other installation costs	0,00	0,00	0,00	0,00	0,00	0,00
	204.005,46	204.005,46	0,00	204.005,46	153.004,46	51.001,00
C. FIXED ASSETS						
I. Intangible fixed assets						
1. Research & development costs	0,00	0,00	0,00	0,00	0,00	0,00
2. Concessions, patents, licenses, trade marks and similar assets	2.513,88	1.997,38	516,50	2.513,88	1.542,38	971,50
3. Goodwill	0,00	0,00	0,00	0,00	0,00	0,00
4. Advances paid for the acquisition of intangible fixed assets	0,00	0,00	0,00	0,00	0,00	0,00
5. Other intangible assets	0,00	0,00	0,00	0,00	0,00	0,00
	2.513,88	1.997,38	516,50	2.513,88	1.542,38	971,50
II. Tangible fixed assets						
1. Land	0,00	0,00	0,00	0,00	0,00	0,00
Less Devaluation provisions	0,00	0,00	0,00	0,00	0,00	0,00
2. Mines-Queries etc	0,00	0,00	0,00	0,00	0,00	0,00
3. Buildings and technical installations	0,00	0,00	0,00	0,00	0,00	0,00
4. Machinery, technical installations and other equipment	0,00	0,00	0,00	0,00	0,00	0,00
5. Motor vehicles	525,86	26,86	499,00	6.800,00	1.701,00	5.099,00
6. Furniture and fittings	58.197,00	40.791,50	17.405,50	54.961,29	30.514,29	24.447,00
7. Payments on account and tangible assets under construction	0,00	0,00	0,00	0,00	0,00	0,00
	58.722,86	40.818,36	17.904,50	61.761,29	32.215,29	29.546,00
Total Tangible and Intangible Fixed Assets (CI + CII)	61.236,74	42.815,74	18.421,00	64.275,17	33.757,67	30.517,50
III. Investments & other long - term receivables						
1. Investments in subsidiary & associated companies	0,00	0,00	0,00	0,00	0,00	0,00
2. Investments in other related companies	0,00	0,00	0,00	0,00	0,00	0,00
Less Unpaid installments	0,00	0,00	0,00	0,00	0,00	0,00
Provisions for devaluation	0,00	0,00	0,00	0,00	0,00	0,00
3. Long term receivables from subsidiary & associated companies	0,00	0,00	0,00	0,00	0,00	0,00
4. Long term receivables from other related companies	0,00	0,00	0,00	0,00	0,00	0,00
5. Long term notes receivable	0,00	0,00	0,00	0,00	0,00	0,00
Less unearned interest	0,00	0,00	0,00	0,00	0,00	0,00
6. Investments less than 10% and other securities	0,00	0,00	0,00	0,00	0,00	0,00
7. Other long term receivables	0,00	0,00	0,00	0,00	0,00	0,00
	0,00	0,00	0,00	0,00	0,00	0,00
Total Fixed Assets (CI + CII + CIII)	61.236,74	42.815,74	18.421,00	64.275,17	33.757,67	30.517,50
D. CURRENT ASSETS						
I. Inventories						
1. Goods purchased for resale	0,00	0,00	0,00	2.230.646,45	0,00	2.230.646,45
2. Finished goods and by-products	0,00	0,00	0,00	0,00	0,00	0,00
3. Work in progress	0,00	0,00	0,00	0,00	0,00	0,00
4. Raw auxiliary materials& Packing materials& Spare parts	0,00	0,00	0,00	0,00	0,00	0,00
5. Payments on account	0,00	0,00	0,00	0,00	0,00	0,00
Other (please specify)	0,00	0,00	0,00	0,00	0,00	0,00
Less provision for obsolete and slow moving inventories	0,00	0,00	0,00	0,00	0,00	0,00
	0,00	0,00	0,00	2.230.646,45	0,00	2.230.646,45
II. Accounts receivable						
1. Trade debtors	6.752.834,89	6.752.834,89	0,00	3.143.386,13	3.143.386,13	0,00
Less: Provisions	0,00	0,00	0,00	0,00	0,00	0,00
2. Notes receivable on hand& with banks	0,00	0,00	0,00	0,00	0,00	0,00
3. Notes overdue	0,00	0,00	0,00	0,00	0,00	0,00
3a. Cheques receivable (postdated)	0,00	0,00	0,00	0,00	0,00	0,00
3b. Dishonored cheques	0,00	0,00	0,00	0,00	0,00	0,00
4. Share capital receivable in the following year	0,00	0,00	0,00	0,00	0,00	0,00
5. Short term receivables from subsidiary & associated companies	2.451.603,42	2.451.603,42	0,00	1.211.268,77	1.211.268,77	0,00
6. Short term receivables from other related companies	0,00	0,00	0,00	0,00	0,00	0,00
7. Receivables from members of the BoD	0,00	0,00	0,00	0,00	0,00	0,00
8. Blocked Bank accounts	0,00	0,00	0,00	0,00	0,00	0,00
9. Short term portion of long term receivables	0,00	0,00	0,00	0,00	0,00	0,00
10. Doubtful & disputed trade and other debtors	0,00	0,00	0,00	0,00	0,00	0,00
Less: Provisions	0,00	0,00	0,00	0,00	0,00	0,00
11. Sundry debtors	0,00	0,00	0,00	0,00	0,00	0,00
12. Advances given	0,00	0,00	0,00	0,00	0,00	0,00
13. Other accounts receivable	110.539,79	110.539,79	0,00	209.437,75	209.437,75	0,00
	9.314.978,10	0,00	9.314.978,10	4.564.092,65	0,00	4.564.092,65
III. Shares						
1. Shares	0,00	0,00	0,00	0,00	0,00	0,00
2. Bonds& Other securities	0,00	0,00	0,00	0,00	0,00	0,00
Less unpaid portion	0,00	0,00	0,00	0,00	0,00	0,00
Less provisions for devaluation	0,00	0,00	0,00	0,00	0,00	0,00
	0,00	0,00	0,00	0,00	0,00	0,00
IV. Cash & banks						
1. Cash	1.184,35	1.184,35	0,00	3.056,95	3.056,95	0,00
2. Current and time deposits	282.636,06	282.636,06	0,00	660.901,19	660.901,19	0,00
	283.820,41	283.820,41	0,00	663.958,14	663.958,14	0,00
Total Current Assets (DI + DII + DIII + DIV)	9.598.798,51	9.598.798,51	0,00	7.458.697,24	7.458.697,24	0,00
E. TRANSITORY ACCOUNTS						
1. Prepaid expenses	9.816,41	9.816,41	0,00	20.543,48	20.543,48	0,00
2. Accrued income	0,00	0,00	0,00	0,00	0,00	0,00
3. Other transitory accounts	0,00	0,00	0,00	0,00	0,00	0,00
	9.816,41	9.816,41	0,00	20.543,48	20.543,48	0,00
TOTAL ASSETS (A+ B + C + D + E)	9.873.857,12	246.821,20	9.627.035,92	7.747.521,35	186.762,13	7.560.759,22
Control - for the balance sheet to balance this should always be zero			0,00			
MEMO ACCOUNTS						
1. Third party assets	0,00	0,00	0,00	0,00	0,00	0,00
2. Guarantees and collateral	0,00	0,00	0,00	0,00	0,00	0,00
3. Bilateral agreements	0,00	0,00	0,00	0,00	0,00	0,00
4. Other memo accounts	0,00	0,00	0,00	0,00	0,00	0,00
	0,00	0,00	0,00	0,00	0,00	0,00

BALANCE SHEET - LIABILITIES

	IN EURO	
	Reporting Period	Prior Period
	A. SHAREHOLDERS' EQUITY	
I. Share capital		
1. Paid-up capital	0,00	0,00
2. Unpaid capital	0,00	0,00
III. Share premium account	0,00	0,00
III. Revaluation reserve- Investment grants		
1. Reserve from revaluation of shares	0,00	0,00
2. Reserve from revaluation of other assets	0,00	0,00
3. Government grants	0,00	0,00
	0,00	0,00
IV. Reserves		
1. Statutory reserves	0,00	0,00
Less Loss from sale of shares	0,00	0,00
2. Reserves arising from articles of association	0,00	0,00
3. Special reserves	0,00	0,00
4. Extraordinary reserves	0,00	0,00
5. Reserves not taxed	0,00	0,00
	0	0,00
Foreign exchange reserve arising from share capital and pre acquisition reserves	250.000,00	250.000,00
	250.000,00	250.000,00
V. Retained earnings		
Profits c/f (details are included in the distribution of profits schedule)	0,00	0,00
Loss c/f (details are included in the distribution of profits schedule)	(502.167,10)	(513.425,69)
	(502.167,10)	(513.425,69)
VI. Amounts intended to increase capital		
1. Shareholders deposits	0,00	0,00
2. Current year's dividends reserved for share capital increase	0,00	0,00
3. Reserves remarked for share capital increase	0,00	0,00
	0,00	0,00
VII. Minority interest		
	0,00	0,00
Total Share capital & Reserves (AI+ AII + AIII + AIV + AV + AVI)	(252.167,10)	(263.425,69)
B. PROVISIONS		
1. Provision for staff leaving indemnities	0,00	0,00
2. Other provisions	14.700,00	15.200,00
	14.700,00	15.200,00
C. LIABILITIES		
I. Long term Liabilities		
1. Debenture loans	0,00	0,00
2. Bank loans	0,00	0,00
3. Long term liabilities to subsidiaries & associated companies	0,00	0,00
4. Long term liabilities to other related companies	0,00	0,00
5. Long term bank loans secured by notes receivable	0,00	0,00
6. Long term notes payable	0,00	0,00
7. Less unearned interest	0,00	0,00
8. Other long term liabilities	0,00	0,00
	0,00	0,00
II. Current Liabilities		
1. Trade creditors	1.786.335,73	1.966.794,82
2. Notes payable	0,00	0,00
Less unearned interest	0,00	0,00
2a. Cheques payable (postdated)	0,00	0,00
3. Bank overdrafts	3.009,72	25.021,25
4. Customer advances	0,00	0,00
5. Taxes and duties	7.707,37	7.162,14
6. Social securities	3.441,00	9.655,15
7. Short term portion of long - term loans	0,00	0,00
8. Liabilities to subsidiaries & associated companies	7.979.835,32	5.799.907,61
9. Liabilities to other related companies	84.173,88	0,00
10. Dividends payable	0,00	0,00
11. Other creditors	0,00	443,94
	9.864.503,02	7.808.984,91
Total Liabilities (CI + CII)	9.864.503,02	7.808.984,91
D. TRANSITORY ACCOUNTS		
1. Deferred Income	0,00	0,00
2. Accrued expenses	0,00	0,00
3. Other accruals and deferred income	0,00	0,00
	0,00	0,00
SHAREHOLDERS' EQUITY AND LIABILITIES (A+B+C+D)	9.627.035,92	7.560.759,22
Control - for the balance sheet to balance this should always be zero		
MEMO ACCOUNTS		
1. Beneficiaries of assets	0,00	0,00
2. Guarantees and collateral	0,00	0,00
3. Bilateral agreements	0,00	0,00
4. Other memo accounts	0,00	0,00
	0,00	0,00

		Reporting Period		Prior Period
I. Operating Results				
Turnover (Sales)			51.298.319,40	14.617.546,84
Deduct:	Cost of sales		(51.088.004,98)	(14.195.163,15)
Gross operating profit			210.314,42	422.383,69
Add:	Other operating income		2.052.892,11	2.028.177,01
Total			2.263.206,53	2.450.560,70
Deduct:	1. Administration expenses	1.312.090,53		1.978.701,44
	2. Research & development expenses	0,00		0,00
	3. Selling & distribution expenses	963.474,51	(2.275.565,04)	805.359,97
Net operating profit			(12.358,51)	(333.500,71)
Add:	1. Income from participations	0,00		0,00
	2. Income from securities	0,00		0,00
	3. Profit from sale of bonds & securities	0,00		0,00
	4. Interest income	115.373,84	115.373,84	103.371,79
Deduct:	1. Devaluation provisions for securities and shares	0,00		0,00
	2. Expenses & losses from securities & participations	0,00		0,00
	3. Interest expenses and bank charges	95.216,15	(95.216,15)	234.208,33
Total operating profit (loss)			7.799,18	(464.337,25)
II. Add:	Non-operating results			
	1. Exceptional & non-operating income	3.804,20		0,00
	2. Exceptional gains	0,00		0,00
	3. Prior year's income	0,00		0,00
	4. Income from prior year's provisions	684,48		0,00
		4.488,68		0,00
Deduct:	1. Exceptional & non-operating expenses	0,00		0,00
	2. Exceptional losses	0,00		0,00
	3. Prior year's expenses	0,00		625,72
	4. Provision for exceptional risks	0,00		0,00
Income before taxes and depreciation		0,00	4.488,68	625,72
			12.287,86	(464.962,97)
Deduct:	Depreciation of fixed assets	63.626,71		63.530,07
	Deduct: Depreciation included in operating results	(63.626,71)	0,00	(63.530,07)
Foreign exchange differences on the conversion of income and expenses of foreign subsidiaries			12.287,86	(464.962,97)
Net income before taxes			0,00	0,00
	Less: Minority interest		12.287,86	(464.962,97)

ΔΙΑ.ΒΙ.ΠΕ.ΘΙ.Β. Α.Ε.
ΙΣΟΛΟΓΙΣΜΟΣ ΤΗΣ 31ης ΔΕΚΕΜΒΡΙΟΥ 2004
3η ΕΤΑΙΡΙΚΗ ΧΡΗΣΗ (1η ΙΑΝΟΥΑΡΙΟΥ 2004 -31ης ΔΕΚΕΜΒΡΙΟΥ 2004)
ΑΜΑΕ 50005/11/Β/01-19

	ΠΟΣΑ ΚΛΕΙΟΜΕΝΗΣ ΧΡΗΣΕΩΣ 2004			ΠΟΣΑ ΚΛΕΙΟΜΕΝΗΣ ΧΡΗΣΕΩΣ 2003			ΠΑΘΗΤΙΚΟ	ΠΟΣΑ ΚΛΕΙΟΜΕΝΗΣ ΧΡΗΣΕΩΣ 2004	ΠΟΣΑ ΚΛΕΙΟΜΕΝΗΣ ΧΡΗΣΕΩΣ 2003		
	ΑΞΙΑ ΚΤΗΣΕΩΣ	ΑΠΟΣΒΕΣΕΙΣ	ΑΝΑΠ/ΣΤΗ ΑΞΙΑ	ΑΞΙΑ ΚΤΗΣΕΩΣ	ΑΠΟΣΒΕΣΕΙΣ	ΑΝΑΠ/ΣΤΗ ΑΞΙΑ				ΧΡΗΣΕΩΣ 2004	ΧΡΗΣΕΩΣ 2003
	ΕΥΡΩ	ΕΥΡΩ	ΕΥΡΩ	ΕΥΡΩ	ΕΥΡΩ	ΕΥΡΩ				ΕΥΡΩ	ΕΥΡΩ
ΕΝΕΡΓΗΤΙΚΟ											
B. ΕΞΟΔΑ ΕΓΚΑΤΑΣΤΑΣΗΣ											
1. Έξοδα ίδρυσης & πρώτης εγκατάστασης	13.472,31	3.283,38	10.188,93	1.472,31	588,92	883,39					
	<u>13.472,31</u>	<u>3.283,38</u>	<u>10.188,93</u>	<u>1.472,31</u>	<u>588,92</u>	<u>883,39</u>					
Γ. ΠΑΓΙΟ ΕΝΕΡΓΗΤΙΚΟ											
I. ΑΣΩΜΑΤΕΣ ΑΚΙΝΗΤΟΠΟΙΗΣΕΙΣ											
2. Παραχωρήσεις και δικαιώματα βιομηχανικής ιδιοκτησίας	1.484,00	890,40	593,60	1.484,00	593,60	890,40					
II. ΕΝΣΩΜΑΤΕΣ ΑΚΙΝΗΤΟΠΟΙΗΣΕΙΣ											
3. Κτίρια και τεχνικά έργα	1.042.660,60	55.678,52	986.982,08	609.944,06	2.456,49	607.487,57					
4. Μηχανήματα-Τεχνικές εγκαταστάσεις	1.391.578,97	84.901,52	1.306.677,45	-	-	-					
5. Μεταφορικά μέσα	<u>108.421,03</u>	<u>6.614,86</u>	<u>101.806,17</u>	<u>-</u>	<u>-</u>	<u>-</u>					
	<u>2.542.660,60</u>	<u>147.194,90</u>	<u>2.396.465,70</u>	<u>609.944,06</u>	<u>2.456,49</u>	<u>607.487,57</u>					
Σύνολο Ακίνητοποιήσεων (ΓI+ΓII)	<u>2.544.144,60</u>	<u>148.085,30</u>	<u>2.396.059,30</u>	<u>611.428,06</u>	<u>3.050,09</u>	<u>608.377,97</u>					
Δ. ΚΥΚΛΟΦΟΡΟΥΝ ΕΝΕΡΓΗΤΙΚΟ											
II. ΑΠΑΙΤΗΣΕΙΣ											
1. Πελάτες			25.067,14			341.328,18					
11. Χρεώστες διάφοροι			423.566,19			109.817,27					
			<u>448.633,33</u>			<u>451.145,45</u>					
III. ΧΡΕΟΓΡΑΦΑ											
3. Λοιπά χρεώγραφα			26.173,50			26.173,50					
			<u>26.173,50</u>			<u>26.173,50</u>					
IV. ΔΙΑΘΕΣΙΜΑ											
1. Ταμείο			2.094,28			-					
3. Καταθέσεις όψεως και προθεσμίας			<u>1.046.071,89</u>			<u>63.185,83</u>					
			<u>1.048.166,17</u>			<u>63.185,83</u>					
Σύνολο κυκλοφορούντος ενεργητικού (ΔII+ΔIII+ΔIV)			<u>1.522.973,00</u>			<u>540.504,78</u>					
ΓΕΝΙΚΟ ΣΥΝΟΛΟ ΕΝΕΡΓΗΤΙΚΟΥ (B+Γ+Δ)			<u>3.929.221,23</u>			<u>1.149.766,14</u>					
							ΠΑΘΗΤΙΚΟ				
							A. ΙΔΙΑ ΚΕΦΑΛΑΙΑ				
							I. ΜΕΤΟΧΙΚΟ ΚΕΦΑΛΑΙΟ				
							(64.000 μετοχές των 20 ευρώ)				
							1. Καταβλημένο	1.280.000,00	80.000,00		
							II. Διαφορά από έκδοση μετοχών υπέρ το άρτιο	<u>1.800.000,00</u>	<u>-</u>		
							IV Αποθεματικά Κεφάλαια				
							1. Τακτικό Αποθεματικό	784,53	-		
								<u>784,53</u>	<u>-</u>		
							V. ΑΠΟΤΕΛΕΣΜΑΤΑ ΕΙΣ ΝΕΟ				
							1. Υπόλοιπο κερδών χρήσεως εις νέο	<u>10.426,14</u>	<u>-8.825,37</u>		
								<u>3.091.210,67</u>	<u>71.174,63</u>		
							Σύνολο ιδίων κεφαλαίων (ΑI+ΑV+ΑIV)				
							Γ ΥΠΟΧΡΕΩΣΕΙΣ				
							II ΒΡΑΧΥΠΡΟΘΕΣΜΕΣ ΥΠΟΧΡΕΩΣΕΙΣ				
							1. Προμηθευτές	746.965,01	1.047.059,96		
							5. Υποχρεώσεις από φόρους τέλη	16.565,55	-		
							10. Μέρισμα πληρωτέα	4.480,00	-		
							11. Πιστωτές Διάφοροι	<u>70.000,00</u>	<u>31.531,55</u>		
								<u>838.010,56</u>	<u>1.078.591,51</u>		
							Σύνολο υποχρεώσεων ΓII	<u>838.010,56</u>	<u>1.078.591,51</u>		
							ΓΕΝΙΚΟ ΣΥΝΟΛΟ ΠΑΘΗΤΙΚΟΥ (Α+Γ+Δ)	<u>3.929.221,23</u>	<u>1.149.766,14</u>		

ΚΑΤΑΣΤΑΣΗ ΛΟΓΑΡΙΑΣΜΟΥ ΑΠΟΤΕΛΕΣΜΑΤΩΝ ΧΡΗΣΕΩΣ
ΤΗΣ 31ης ΔΕΚΕΜΒΡΙΟΥ 2004 (1η ΙΑΝΟΥΑΡΙΟΥ 2004 - 31η ΔΕΚΕΜΒΡΙΟΥ 2004)

	ΠΟΣΑ ΚΛΕΙΟΜΕΝΗΣ ΧΡΗΣΕΩΣ 2004		ΠΟΣΑ ΚΛΕΙΟΜΕΝΗΣ ΧΡΗΣΕΩΣ 2003	
	ΕΥΡΩ	ΕΥΡΩ	ΕΥΡΩ	ΕΥΡΩ
I. ΑΠΟΤΕΛΕΣΜΑΤΑ ΕΚΜΕΤΑΛΛΕΥΣΕΩΣ				
Κύκλος εργασιών (Πωλήσεις)		670.911,70		54.281,08
Μείον: 1.Έξοδα διοικητικής λειτουργίας		644.141,26		40.506,99
Μερικά αποτελέσματα (κέρδη) εκμεταλλεύσεως		26.770,44		13.774,09
Πλέον: 4.Πιστωτικοί τόκοι & συναφή έσοδα		6.194,42		32,89
Μείον: 3.Χρεωστικοί τόκοι & συναφή έξοδα		-		-
Ολικά αποτελέσματα (κέρδη) εκμεταλλεύσεως		32.964,86		13.806,98
II. ΠΛΕΟΝ				
Μείον: 1.Εκτακτα και ανόργανα έξοδα		-		60,00
Οργανικά και έκτακτα αποτελέσματα		32.964,86		13.746,98
ΜΕΙΟΝ: Σύνολο αποσβέσεων παγίων στοιχείων	147.729,67		3.047,75	
Μείον:οι ενσωματωμένες στο λειπ.κόστος	<u>147.729,67</u>	<u>-</u>	<u>3.047,75</u>	<u>-</u>
ΚΑΘΑΡΑ ΑΠΟΤΕΛΕΣΜΑΤΑ (ΚΕΡΔΗ) προ φόρων		32.964,86		13.746,98

ΠΙΝΑΚΑΣ ΔΙΑΘΕΣΕΩΣ ΑΠΟΤΕΛΕΣΜΑΤΩΝ

Καθαρά αποτελέσματα (κέρδη) χρήσεως	32.964,86
ΜΕΙΟΝ: Υπόλοιπο αποτελεσμάτων (ζημιών) προηγούμενων χρήσεων	<u>8.825,37</u>
Σύνολο	24.139,49
ΜΕΙΟΝ: 1.Φόρος εισοδήματος	<u>8.448,82</u>
Κέρδη προς διάθεση	15.690,67
Η διάθεση των κερδών γίνεται ως εξής:	
1.Τακτικό Αποθεματικό	784,53
2.Πρώτο μέρισμα (0,07 ευρώ ανα μετοχή)	4.480,00
8.Υπόλοιπο κερδών εις νέο	<u>10.426,14</u>
	<u>15.690,67</u>

ΑΘΗΝΑ 3 ΦΕΒΡΟΥΑΡΙΟΥ 2005

Ο ΑΝΤΙΠΡΟΕΔΡΟΣ ΤΟΥ ΔΙΟΙΚΗΤΙΚΟΥ ΣΥΜΒΟΥΛΙΟΥ

Η ΕΝΤΕΤΑΛΜΕΝΗ ΣΥΜΒΟΥΛΟΣ

Ο ΥΠ.ΛΟΓΙΣΤΗΡΙΟΥ

Νικόλαος Κ.Κουδούνης
ΑΔΤ I 163567

Σταυρούλα Σ. Κακαουνάκη
ΑΔΤ I 348356

Πάυλος Π. Κουμπής
ΑΔΤ Π 330058

ΠΙΣΤΟΠΟΙΗΤΙΚΟ ΕΛΕΓΧΟΥ ΕΛΕΓΚΤΩΝ

Προς τους Μετόχους της Ανώνυμης Εταιρείας Διαχείρισης και Διοίκησης Βιομηχανικής Περιοχής Θιαβής Βοιωτίας υπό τον διακριτικό τίτλο «ΔΙΑ.ΒΙ.ΠΕ.ΘΙ.Β. ΑΕ.»

Ελέγξαμε τις ανωτέρω Οικονομικές καταστάσεις καθώς και το σχετικό Προσάρτημα της Ανώνυμης Εταιρείας «ΔΙΑ.ΒΙ.ΠΕ.ΘΙ.Β. ΑΕ.» της 3ης εταιρικής χρήσης 2004. Ο έλεγχός μας στα πλαίσια του οποίου λάβαμε και γνώση πλήρους λογιστικού απολογισμού των εργασιών της εταιρείας έγινε σύμφωνα με τις διατάξεις του άρθρου 37 του Κ.Ν.2190/1920 «περί Ανωνύμων Εταιρειών» και τις ελεγκτικές διαδικασίες που κρίναμε κατάλληλες με βάση τις βασικές αρχές των Διεθνών Ελεγκτικών Προτύπων. Τέθηκαν στη διάθεσή μας τα βιβλία και στοιχεία που τήρησε η εταιρεία και μας δόθηκαν οι αναγκαίες για τον έλεγχο πληροφορίες και επεξηγήσεις που ζητήσαμε. Η εταιρεία εφάρμοσε ορθά το Ελληνικό Γενικό Λογιστικό Σχέδιο. Επαληθεύσαμε τη συμφωνία του περιεχομένου της Εκθέσεως Διαχειρίσεως του Διοικητικού Συμβουλίου προς την Τακτική Γενική Συνέλευση των Μετόχων με τις Σχετικές Οικονομικές Καταστάσεις. Το Προσάρτημα περιλαμβάνει τις πληροφορίες που προβλέπονται από την παρ.1 του άρθρου 43α του Κώδ. Ν.2190/1920. Κατά τη γνώμη μας οι ανωτέρω οικονομικές καταστάσεις οι οποίες προκύπτουν από τα βιβλία και στοιχεία της εταιρείας απεικονίζουν μαζί με το Προσάρτημα την περιουσιακή διάρθρωση και την οικονομική θέση της εταιρείας κατά την 31 Δεκεμβρίου 2004 και τα αποτελέσματα της 3ης εταιρικής χρήσεως που έληξε αυτή την ημερομηνία, βάσει των σχετικών διατάξεων που ισχύουν και λογιστικών αρχών, που είναι γενικά παραδεκτές.

Αθήνα, 3 Φεβρουαρίου 2005

ΟΙ ΕΛΕΓΚΤΕΣ

Παναγιώτης Σταύρου Μαυράκης
Αριθμός Αδείας ΟΕΕ: 9995028341

Παναγιώτης Γεωργίου Κονιστής
Αριθμός Αδείας ΟΕΕ: 9993028857

ΔΙΑ.ΒΙ.ΠΕ.Θ.Β.Α.Ε.

ΚΑΤΑΣΤΑΣΗ ΛΟΓΑΡΙΑΣΜΟΥ ΓΕΝΙΚΗΣ ΕΚΜΕΤΑΛΛΕΥΣΕΩΣ 31ης ΔΕΚΕΜΒΡΙΟΥ 2004 (1η ΙΑΝ.-31η ΔΕΚ 2004)

ΧΡΕΩΣΗ	ΠΟΣΑ ΚΛΕΙΟΜΕΝΗΣ ΧΡΗΣΗΣ		ΠΟΣΑ ΠΡΟΗΓΟΥΜΕΝΗΣ ΧΡΗΣΗΣ		ΠΙΣΤΩΣΗ	
	2004	2003	2004	2003	ΠΟΣΑ ΚΛΕΙΟΜΕΝΗΣ ΧΡΗΣΗΣ 2004	ΠΟΣΑ ΠΡΟΗΓΟΥΜΕΝΗΣ ΧΡΗΣΗΣ 2003
1.ΑΠΟΘΕΜΑΤΑ ΕΝΑΡΞΕΩΣ ΧΡΗΣΕΩΣ					1.ΠΩΛΗΣΕΙΣ	
21.ΠΡΟΪΟΝΤΑ ΕΤΟΙΜΑ & ΗΜΙΤΕΛΗ					73.ΥΠΗΡΕΣΙΩΝ	54.281,08
22.ΥΠΟΠΡΟΪΟΝΤΑ & ΥΠΟΛΕΙΜΑΤΑ					2.ΛΟΙΠΑ ΟΡΓΑΝΙΚΑ ΕΞΟΔΑ	
24.ΠΡΩΤΕΣ & ΒΟΗΘΗΤΙΚΕΣ ΥΛΕΣ	0,00	0,00			76. ΕΞΟΔΑ ΚΕΦΑΛΑΙΩΝ	32,89
2.ΑΓΟΡΕΣ ΧΡΗΣΕΩΣ						
21.ΗΜΙΤΕΛΗ ΠΡΟΪΟΝΤΑ						
22.ΥΠΟΠΡΟΪΟΝΤΑ & ΥΠΟΛΕΙΜΑΤΑ						
24.ΠΡΩΤΕΣ & ΒΟΗΘΗΤΙΚΕΣ ΥΛΕΣ						
25.ΑΝΑΛΩΣΙΜΑ ΥΛΙΚΑ						
26.ΑΝΤΑΛΛΑΚΤΙΚΑ ΠΑΓΙΩΝ						
ΣΥΝΟΛΟ ΑΡΧΙΚΩΝ ΑΠΟΘΕΜΑΤΩΝ & ΑΓΟΡΩΝ	0,00	0,00				
3.ΜΕΙΩΝ ΑΠΟΘΕΜΑΤΑ ΤΕΛΟΥΣ ΧΡΗΣΗΣ						
21.ΠΡΟΪΟΝΤΑ ΕΤΟΙΜΑ & ΗΜΙΤΕΛΗ						
22.ΥΠΟΠΡΟΪΟΝΤΑ & ΥΠΟΛΕΙΜΑΤΑ						
24.ΠΡΩΤΕΣ & ΒΟΗΘΗΤΙΚΕΣ ΥΛΕΣ						
25.ΑΝΑΛΩΣΙΜΑ ΥΛΙΚΑ						
26.ΑΝΤΑΛΛΑΚΤΙΚΑ ΠΑΓΙΩΝ						
ΑΓΟΡΕΣ & ΔΙΑΦΟΡΑ ΑΠΟΘΕΜΑΤΩΝ	0,00	0,00				
4.ΟΡΓΑΝΙΚΑ ΕΞΟΔΑ						
61.ΑΜΟΙΒΕΣ & ΕΞΟΔΑ ΤΡΙΤΩΝ	42.944,00	294,00				
62.ΠΑΡΟΧΕΣ ΤΡΙΤΩΝ	41.663,29	15.555,18				
63.ΦΟΡΟΙ-ΤΕΛΗ	127,28	147,18				
64.ΔΙΑΦΟΡΑ ΕΞΟΔΑ						
64.00 ΕΞΟΔΑ ΜΕΤΑΦΟΡΩΝ	370,60	333,60				
64.02 ΕΞΟΔΑ ΠΡΟΒΟΛΗΣ & ΔΙΑΦΗΜ.	0,00	310,00				
64.05 ΣΥΝΔΡΟΜΕΣ-ΕΙΣΦΟΡΕΣ	2.289,65	0,00				
64.07 ΕΝΤΥΠΙΑ & ΓΡΑΦΙΚΗ ΥΛΗ	485,87	3,77				
64.09 ΕΞΟΔΑ ΔΗΜΟΣΙΕΥΣΕΩΝ	3.210,60	1.815,51				
64.98 ΔΙΑΦΟΡΑ ΕΞΟΔΑ	402.451,11	19.000,00				
65 ΤΟΚΟΙ & ΣΥΝΑΦΗ ΕΞΟΔΑ	2.869,19	0,00				
66.ΑΠΟΣΒΕΣΕΙΣ	147.729,67	3.047,75	40.506,99			
ΣΥΝΟΛΙΚΟ ΚΟΣΤΟΣ		644.141,26		40.506,99		
80.00 ΚΕΡΔΗ ΕΚΜΕΤΑΛΛΕΥΣΕΩΣ		32.964,86		13.806,98		
		677.106,12		54.313,97	677.106,12	54.313,97

HUMBEL LIMITED

(Ιδρύθηκε στις 22 Ιανουαρίου 2004)

ΚΑΤΑΣΤΑΣΗ ΛΟΓΑΡΙΑΣΜΟΥ ΑΠΟΤΕΛΕΣΜΑΤΩΝ

Για την περίοδο από 22 Ιανουαρίου 2004 μέχρι 31 Δεκεμβρίου 2004

	31.12.2004	
	£	€
ΕΙΣΟΔΗΜΑΤΑ	226.790	392.347
Διαχειριστικά έξοδα	(1.000)	(1.730)
ΚΕΡΔΟΣ ΑΠΟ ΕΡΓΑΣΙΕΣ	225.790	390.617
Έξοδα χρηματοδότησης (καθαρά)	(676)	(1.149)
ΚΕΡΔΟΣ ΠΕΡΙΟΔΟΥ ΠΡΙΝ ΤΗΝ ΦΟΡΟΛΟΓΙΑ	225.114	389.468
Φορολογία	(22.647)	(39.179)
ΚΕΡΔΟΣ ΠΕΡΙΟΔΟΥ ΜΕΤΑ ΤΗΝ ΦΟΡΟΛΟΓΙΑ	202.467	350.289
ΜΕΡΙΣΜΑΤΑ ΠΡΟΤΕΙΝΟΜΕΝΑ	(200.000)	(346.000)
ΚΕΡΔΟΣ ΠΕΡΙΟΔΟΥ ΣΕ ΜΕΤΑΦΟΡΑ	<u>2.467</u>	<u>4.289</u>

HUMBEL LIMITED

(Ιδρύθηκε στις 22 Ιανουαρίου 2004)

ΙΣΟΛΟΓΙΣΜΟΣ 31 ΔΕΚΕΜΒΡΙΟΥ 2004

	31.12.2004		
	£	€	
ΚΥΚΛΟΦΟΡΟΥΝ ΕΝΕΡΓΗΤΙΚΟ			
Χρεώστες εμπορίου	89.861	155.460	
Μετρητά στη τράπεζα	<u>154.118</u>	<u>266.624</u>	
	<u>243.979</u>	<u>422.084</u>	
ΤΡΕΧΟΥΣΕΣ ΥΠΟΧΡΕΩΣΕΙΣ			
Έξοδα πληρωτέα	1.000	1.730	
Εταιρικός φόρος πληρωτέος	5.493	9.503	
Φ.Π.Α. πληρωτέος	34.019	58.852	
Μερίσματα πληρωτέα	<u>200.000</u>	<u>346.000</u>	
	<u>240.512</u>	<u>416.085</u>	
ΚΑΘΑΡΟ ΕΝΕΡΓΗΤΙΚΟ	<u>3.467</u>	<u>5.999</u>	
ΚΕΦΑΛΑΙΟ ΚΑΙ ΑΠΟΘΕΜΑΤΙΚΑ			
Μετοχικό Κεφάλαιο	7	1.000	1.710
Λογαριασμός αποτελεσμάτων		<u>2.467</u>	<u>4.289</u>
		<u>3.467</u>	<u>5.999</u>

ΚΑΤΑΣΤΑΣΗ ΤΑΜΕΙΑΚΩΝ ΡΟΩΝ ΤΗΣ ΕΤΑΡΕΙΑΣ «ΣΩΛΗΝΟΥΡΓΕΙΑΣ ΚΟΡΙΝΘΟΥ Α.Ε.» ΓΙΑ ΤΗ ΧΡΗΣΗ 2004

	1.1.2003-31.12.2004	1.1.2003-31.12.2003
	€	€
A Ταμιακές ροές από συνήθεις (λειτουργικές) δραστηριότητες	27.640.041,48	(37.436.240,12)
A 100 Ταμιακές εισροές	174.423.551,55	138.225.730,59
A 101 Πωλήσεις	180.447.740,36	148.085.204,59
A 102 Άλλα έσοδα εκμετάλλευσης	863.819,84	691.826,70
A 103 Έκτακτα και ανόργανα έσοδα	3.358.586,26	3.642.631,03
A 104 Έσοδα Προηγούμενων χρήσεων	207.955,96	0,00
A 105 Πιστωτικοί τόκοι	30.144,04	39.726,71
A 106 Έσοδα χρεογράφων	0,00	6.877,70
A 110 Αφαιρείται: Αύξηση Απαιτήσεων	10.484.694,91	14.240.536,14
A 200 Ταμιακές εκροές	(146.425.435,10)	(175.422.076,10)
A 201 Κόστος Πωληθέντων	145.212.767,78	134.984.229,68
A 202 Έξοδα Λειτουργίας Διοικήσεως	3.142.385,26	3.988.016,84
A 204 Έξοδα Λειτουργίας Διαθέσεως	33.085.725,03	27.287.334,02
A 205 Έξοδα Υποαποσχόλησης/ Αδράνειας	0,00	2.853.347,13
A 206 Άλλα Έξοδα	2.049.688,31	7.993.517,94
A 208 Αύξηση Μεταβατικών Λογαριασμού Ενεργητικού	1.239.420,77	0,00
A 209 Μείωση Μεταβατικών Λογαριασμού Παθητικού	585.042,96	0,00
A 210 Μείωση βραχυπρόθεσμων υποχρεώσεων (πλην τραπεζών)	0,00	17.091.019,97
A 211 Αφαιρείται: Μείωση Αποθεμάτων	8.044.225,96	18.088.191,43
A 212 Αφαιρείται: Μείωση μεταβατικών Λογαριασμών Ενεργητικού	0,00	141.625,86
A 213 Αφαιρείται: Αύξηση Μεταβατικών Λογαριασμών Παθητικού	0,00	545.572,19
A 214 Αφαιρείται: Αύξηση βραχυπρόθεσμων υποχρεώσεων (πλην τραπεζών)	30.845.369,05	0,00
A 300 Ταμιακές εκροές Φόρων	(358.074,97)	(239.894,61)
A 302 Μη ενσωματωμένοι φόροι	48.612,69	48.612,69
A 303 Διαφορές Φορολογικού ελέγχου	52.664,76	0,00
A 304 Μείωση Υποχρεώσεων από φόρους τέλη	256.797,52	191.281,92
B Ταμιακές Ροές από Επενδυτικές δραστηριότητες	5.228.834,76	(3.325.944,11)
B 100 Ταμιακές εισροές	12.536.295,76	709.515,85
B 102 Πώληση ενσώματων ακινητοποιήσεων	12.234.040,24	709.515,85
B 104 Μείωση Μακροπρόθεσμων απαιτήσεων	302.255,52	0,00
B 200 Ταμιακές εκροές	(7.307.461,00)	(4.035.459,96)
B 201 Αγορά ασώματων ακινητοποιήσεων	0,00	1.100,00
B 202 Αγορά ενσώματων ακινητοποιήσεων	4.107.150,53	3.987.877,55
B 203 Αγορά συμμετοχών και τίτλων ακινητοποιήσεων	1.584.879,97	0,00
B 204 Αύξηση μακροπρόθεσμων απαιτήσεων	0,00	34.543,37
B 205 Αύξηση εξόδων εγκαταστάσεως	1.615.430,50	11.939,04
Γ Ταμιακές ροές από χρηματοδοτικές δραστηριότητες	(30.573.359,07)	44.468.050,28
Γ 100 Ταμιακές εισροές	94.881.888,28	79.652.655,29
Γ 101 Είσπραξη αύξηση μετοχικού κεφαλαίου & διαφοράς υπέρ το άρτιο	24.224.704,52	31.690.032,00
Γ 103 Αύξηση μακροπρόθεσμων υποχρεώσεων	70.657.183,76	0,00
Γ 104 Αύξηση βραχυπρόθεσμων υποχρεώσεων (Μόνο Τραπεζικών Δανείων)	0,00	47.962.623,29
Γ 200 Ταμιακές εκροές	(125.455.247,35)	(35.184.605,01)
Γ 202 Επιστροφή επιχορηγήσεων	47.125,90	0,00
Γ 203 Μείωση μακροπρόθεσμων υποχρεώσεων	0,00	23.519.240,20
Γ 204 Μείωση βραχυπρόθεσμων υποχρεώσεων (Μόνο Τραπεζικών Δανείων)	114.756.546,35	0,00
Γ 205 Τόκοι πληρωθέντες	10.650.973,62	11.070.901,95
Γ 206 Μερίσματα πληρωθέντα	601,48	594.462,86
TAMEIAΚΕΣ ΡΟΕΣ ΕΤΑΙΡΙΑΣ (A+B+Γ)	2.295.517,17	3.705.866,05
ΑΞΙΑ ΕΙΣΦΕΡΟΜΕΝΟΥ ΚΛΑΔΟΥ	(6.674.237,27)	0,00
ΣΥΝΟΛΟ	(4.378.720,10)	0,00
Πλέον: ΤΑΜΕΙΑΚΑ ΔΙΑΘΕΣΙΜΑ ΕΝΑΡΞΗΣ ΧΡΗΣΗΣ	7.216.816,53	3.510.950,48
TAMEIAΚΑ ΔΙΑΘΕΣΙΜΑ ΤΕΛΟΥΣ ΧΡΗΣΗΣ	2.838.096,43	7.216.816,53

Σημειώσεις

Η Έκτακτη Γενική Συνέλευση των μετόχων της εταιρείας της 28/09/2004, αποφάσισε μεταξύ άλλων την απόσχιση του κλάδου "Σωλήνων Μικρής & Μεσαίας Διαμέτρου και Σωλήνων για Κατασκευές του εργοστασίου Κορίνθου" και την εισφορά αυτού στην ανώνυμη εταιρεία "EBIMET Α.Ε.". Η απόσχιση πραγματοποιήθηκε σύμφωνα με τις διατάξεις 1-5 του Ν.2166/93 και την ισχύουσα νομοθεσία περί ανωνύμων εταιρειών, με βάση τα περιουσιακά στοιχεία του κλάδου όπως απεικονίζονται στον ισολογισμό μετασχηματισμού της 31/08/2004. Η απόσχιση εγκρίθηκε στις 01/12/2004 με την απόφαση της Νομαρχίας υπ' αριθμό 39915/2004, με την οποία εγκρίνεται και η αλλαγή επωνυμίας της "EBIMET ΑΕ" σε "ΜΕΤΑΛΛΟΥΡΓΙΑ ΚΟΡΙΝΘΟΥ ΑΕ". Ο αποσχισθείς κλάδος, κατά τη χρήση 2003, πραγματοποίησε πωλήσεις € 6.312.905,89, ήτοι ποσοστό 4,26% επί των συνολικών πωλήσεων της εταιρείας κατά τη χρήση 2003. Η καθαρή θέση του αποσχισθέντος κλάδου προσδιορίστηκε και πιστοποιήθηκε από ορκωτό ελεγκτή σε € 6.674.237,27 και προκύπτει ως ακολούθως:

Ενσώματες Ακίνητοποιήσεις (Αναπόσβεστη Αξία)	10.481.979,19	
Λοιπές Μακροπρόθεσμες Απαιτήσεις	284.597,06	
Αποθέματα	14.984.418,73	
Απαιτήσεις	9.983.521,39	
Βραχυπρόθεσμες υποχρεώσεις		26.013.153,20
Επιχορηγήσεις επενδύσεων		3.047.125,90
Αξία Εισφερόμενου κλάδου		6.674.237,27

Τα ανωτέρω υπόλοιπα εμπεριέχονται στις μεταβολές που εμφανίζονται στην κατάσταση των ταμειακών ροών.

Αθήνα, 28 Φεβρουαρίου 2005

Ο Πρόεδρος του Δ.Σ.

Ο Εντεταλμένος Σύμβουλος

Ο Προϊστάμενος Λογιστηρίου

ΜΠΑΚΟΥΡΗΣ ΚΩΝΣΤΑΝΤΙΝΟΣ

ΜΗΛΙΟΣ ΣΑΡΑΝΤΟΣ

ΚΟΥΜΠΗΣ ΠΑΥΛΟΣ

Α.Δ.Τ.: Α 177987

Α.Δ.Τ. Π 998326

Α.Δ.Τ.: Π 330058

ΑΡ. ΑΔΕΙΑΣ

Ο.Ε.Ε.

9901062733 Α'

ΤΑΞΗ

ΒΕΒΑΙΩΣΗ ΕΛΕΓΧΟΥ ΟΡΚΩΤΟΥ ΕΛΕΓΚΤΗ ΛΟΓΙΣΤΗ

Προς του κ.κ. Μετόχους της Α.Ε. «ΣΩΛΗΝΟΥΡΓΕΙΑ ΚΟΡΙΝΘΟΥ Α.Ε.»

Ελέγξαμε την ανωτέρω Κατάσταση Ταμειακών Ροών της Ανώνυμης Εταιρείας «ΣΩΛΗΝΟΥΡΓΕΙΑ ΚΟΡΙΝΘΟΥ ΑΕ» της χρήσεως 31 Δεκεμβρίου 2004. Κατά τη γνώμη μας, η προαναφερόμενη Κατάσταση Ταμειακών Ροών απεικονίζει τις Ταμειακές εισροές και εκροές από τις – κατά την χρήση – δραστηριότητές της.

Αθήνα 28 Φεβρουαρίου 2005
Ο ΟΡΚΩΤΟΣ ΕΛΕΓΚΤΗΣ ΛΟΓΙΣΤΗΣ

ΚΩΝ/ΝΟΣ ΚΟΥΒΕΛΑΣ
ΑΜ ΣΟΕΛ 11021

ΚΑΤΑΣΤΑΣΗ ΤΑΜΕΙΑΚΩΝ ΡΟΩΝ ΟΜΙΛΟΥ ΓΙΑ ΤΗ ΧΡΗΣΗ 2004

	1.1.2004-31.12.2004	1.1.2003-31.12.2003
	€	€
A Ταμιακές ροές από συνήθεις (λειτουργικές) δραστηριότητες	19.433.442,76	(37.585.383,87)
A 100 Ταμιακές εισροές	200.747.803,14	146.214.507,22
A 101 Πωλήσεις	214.600.578,91	154.657.438,01
A 102 Άλλα έσοδα εκμετάλλευσης	3.307.809,88	2.720.003,71
A 103 Έκτακτα και ανόργανα έσοδα	3.516.593,78	3.642.631,03
A 104 Έσοδα Προηγούμενων χρήσεων	207.955,96	0,00
A 105 Πιστωτικοί τόκοι	145.517,89	143.098,50
A 106 Έσοδα χρεογράφων	0,00	6.877,70
A 110 Αφαιρείται: Αύξηση Απαιτήσεων	21.030.653,28	14.955.541,73
A 200 Ταμιακές εκροές	(181.091.874,93)	(183.123.103,68)
A 201 Κόστος Πωληθέντων	173.728.030,74	139.427.007,57
A 202 Έξοδα Λειτουργίας Διοικήσεως	6.396.612,98	6.788.813,97
A 204 Έξοδα Λειτουργίας Διαθέσεως	35.607.230,14	28.274.796,86
A 205 Έξοδα Υποαπασχόλησης/ Αδράνειας	0,00	2.853.347,13
A 206 Άλλα Έξοδα	2.905.579,41	7.994.143,66
A 208 Αύξηση Μεταβατικών Λογαριασμού Ενεργητικού	1.432.342,35	16.928,32
A 209 Μείωση Μεταβατικών Λογαριασμού Παθητικού	925.981,06	0,00
A 210 Μείωση βραχυπρόθεσμων υποχρεώσεων (πλην τραπεζών)	0,00	17.677.945,47
A 211 Αφαιρείται: Μείωση Αποθεμάτων	7.460.101,25	19.520.635,76
A 213 Αφαιρείται: Αύξηση Μεταβατικών Λογαριασμών Παθητικού	0,00	389.243,54
A 214 Αφαιρείται: Αύξηση βραχυπρόθεσμων υποχρεώσεων (πλην τραπεζών)	32.443.800,50	-
A 300 Ταμιακές εκροές Φόρων	(222.485,45)	(676.787,41)
A 301 Φόρος Εισοδήματος	166.686,94	213.757,11
A 302 Μη ενσωματωμένοι φόροι	48.612,69	48.612,69
A 303 Διαφορές Φορολογικού ελέγχου	100.542,00	0,00
A 304 Μείωση Υποχρεώσεων από φόρους τέλη	0,00	414.417,61
A 304 Αύξηση Υποχρεώσεων από φόρους τέλη	93.356,18	0,00
B Ταμιακές Ροές από Επενδυτικές δραστηριότητες	(5.665.368,43)	(3.343.610,27)
B 100 Ταμιακές εισροές	1.739.055,46	710.059,69
B 102 Πώληση ενσώματων ακινητοποιήσεων	1.721.397,00	710.059,69
B 104 Μείωση Μακροπρόθεσμων απαιτήσεων	17.658,46	0,00
B 200 Ταμιακές εκροές	(7.404.423,89)	(4.053.669,96)
B 201 Αγορά ασώματων ακινητοποιήσεων	0,00	2.079,87
B 202 Αγορά ενσώματων ακινητοποιήσεων	4.242.853,00	4.005.107,68
B 203 Αγορά συμμετοχών και τίτλων ακινητοποιήσεων	1.553.141,00	0,00
B 204 Αύξηση μακροπρόθεσμων απαιτήσεων	0,00	34.543,37
B 205 Αύξηση εξόδων εγκαταστάσεως	1.608.429,89	11.939,04
Γ Ταμιακές ροές από χρηματοδοτικές δραστηριότητες	(18.408.340,37)	44.202.284,74
Γ 100 Ταμιακές εισροές	94.219.767,11	79.677.676,54
Γ 101 Είσπραξη αύξηση μετοχικού κεφαλαίου & διαφοράς υπέρ το άρτιο	24.224.704,64	31.690.032,00
Γ 103 Αύξηση μακροπρόθεσμων υποχρεώσεων	69.995.062,47	0,00
Γ 104 Αύξηση βραχυπρόθεσμων υποχρεώσεων (Μόνο Τραπεζικών Δανείων)	0,00	47.987.644,54
Γ 200 Ταμιακές εκροές	(112.628.107,48)	(35.475.391,80)
Γ 203 Μείωση μακροπρόθεσμων υποχρεώσεων	0,00	23.519.240,20
Γ 204 Μείωση βραχυπρόθεσμων υποχρεώσεων (Μόνο Τραπεζικών Δανείων)	101.847.810,95	0,00
Γ 205 Τόκοι πληρωθέντες	10.779.695,05	11.361.688,74
Γ 206 Μερίσματα πληρωθέντα	601,48	594.462,86
ΤΑΜΕΙΑΚΕΣ ΡΟΕΣ ΕΤΑΙΡΙΑΣ (A+B+Γ)	4.640.266,04	3.273.290,60
Πλέον: ΤΑΜΕΙΑΚΑ ΔΙΑΘΕΣΙΜΑ ΕΝΑΡΞΗΣ ΧΡΗΣΗΣ	8.695.381,06	5.422.090,46
ΤΑΜΕΙΑΚΑ ΔΙΑΘΕΣΙΜΑ ΤΕΛΟΥΣ ΧΡΗΣΗΣ	4.055.115,02	8.695.381,06

Σημείωση

Η Έκτακτη Γενική Συνέλευση των μετόχων της μητρικής εταιρείας της 28/09/2004, αποφάσισε μεταξύ άλλων την απόσχιση του κλάδου "Σωλήνων Μικρής & Μεσαίας Διαμέτρου και Σωλήνων για Κατασκευές του εργοστασίου Κορίνθου" και την εισφορά αυτού στην ανώνυμη εταιρεία "ΕΒΙΜΕΤ Α.Ε.". Η απόσχιση πραγματοποιήθηκε σύμφωνα με τις διατάξεις 1-5 του Ν.2166/93 και την ισχύουσα νομοθεσία περί ανωνύμων εταιρειών, με βάση τα περιουσιακά στοιχεία του κλάδου όπως απεικονίζονται στον ισολογισμό μετασχηματισμού της 31/08/2004. Η απόσχιση εγκρίθηκε στις 01/12/2004 με την απόφαση της Νομαρχίας υπ'αριθμό 39915/2004, με την οποία εγκρίνεται και η αλλαγή επωνυμίας της "ΕΒΙΜΕΤ ΑΕ" σε "ΜΕΤΑΛΛΟΥΡΓΙΑ ΚΟΡΙΝΘΟΥ ΑΕ". Ο αποσχισθείς κλάδος, κατά τη χρήση 2003, πραγματοποίησε πωλήσεις € 6.312.905,89, ήτοι ποσοστό 4,26% επί των συνολικών πωλήσεων της μητρικής εταιρείας κατά τη χρήση 2003. Η καθαρή θέση του αποσχισθέντος κλάδου προσδιορίστηκε σε € 6.674.237,27 και η οποία πιστοποιήθηκε από ορκωτό ελεγκτή.

Αθήνα, 28 Φεβρουαρίου 2005

Ο Πρόεδρος του Δ.Σ.

Ο Εντεταλμένος Σύμβουλος

Ο Προϊστάμενος Λογιστηρίου

ΜΠΑΚΟΥΡΗΣ ΚΩΝΣΤΑΝΤΙΝΟΣ

ΜΗΛΙΟΣ ΣΑΡΑΝΤΟΣ

ΚΟΥΜΠΗΣ ΠΑΥΛΟΣ

Α.Δ.Τ.: Α 177987

Α.Δ.Τ. Π 998326

Α.Δ.Τ.: Π 330058

ΑΡ. ΑΔΕΙΑΣ

Ο.Ε.Ε.

9901062733 Α'

ΤΑΞΗ

ΒΕΒΑΙΩΣΗ ΕΛΕΓΧΟΥ ΟΡΚΩΤΟΥ ΕΛΕΓΚΤΗ ΛΟΓΙΣΤΗ

Προς του κ.κ. Μετόχους της Α.Ε. «ΣΩΛΗΝΟΥΡΓΕΙΑ ΚΟΡΙΝΘΟΥ Α.Ε.»

Ελέγξαμε την ανωτέρω Ενοποιημένη Κατάσταση Ταμειακών Ροών της Ανώνυμης Εταιρείας «ΣΩΛΗΝΟΥΡΓΕΙΑ ΚΟΡΙΝΘΟΥ ΑΕ» και των θυγατρικών της για τη χρήση που έληξε την 31 Δεκεμβρίου 2004. Κατά τη γνώμη μας, η προαναφερόμενη Ενοποιημένη Κατάσταση Ταμειακών Ροών απεικονίζει τις Ταμειακές εισροές και εκροές από τις – κατά την χρήση – δραστηριότητες του συνόλου των επιχειρήσεων που περιλαμβάνονται στην ενοποίηση της 31/12/2004.

Αθήνα 28 Φεβρουαρίου 2005

Ο ΟΡΚΩΤΟΣ ΕΛΕΓΚΤΗΣ ΛΟΓΙΣΤΗΣ

ΚΩΝ/ΝΟΣ ΚΟΥΒΕΛΑΣ

ΑΜ ΣΟΕΛ 11021

**ΕΚΘΕΣΗ ΤΟΥ ΔΙΟΙΚΗΤΙΚΟΥ ΣΥΜΒΟΥΛΙΟΥ ΤΗΣ
ΣΩΛΗΝΟΥΡΓΕΙΑ ΚΟΡΙΝΘΟΥ Α.Ε.**

ΠΡΟΣ ΤΗΝ ΤΑΚΤΙΚΗ ΓΕΝΙΚΗ ΣΥΝΕΛΕΥΣΗ ΤΩΝ ΜΕΤΟΧΩΝ
ΓΙΑ ΤΑ ΠΕΠΡΑΓΜΕΝΑ ΤΗΣ 35ης ΕΤΑΙΡΙΚΗΣ ΧΡΗΣΗΣ (01.01.04 – 31.12.04)

Κύριοι Μέτοχοι,

Έχουμε την τιμή να σας υποβάλουμε με την παρούσα έκθεση για έγκριση τον Ισολογισμό και τον Λογαριασμό Αποτελεσμάτων της χρήσεως, τις επεξηγήσεις και σημειώσεις, όπως και την παρούσα Έκθεση που αφορούν την 35η Διαχειριστική περίοδο από 1ης Ιανουαρίου έως 31ης Δεκεμβρίου 2004.

Κατά την παρελθούσα χρήση, η Εταιρία επέτυχε την αύξηση του κύκλου εργασιών κατά 22% περίπου, καθώς επίσης και την σημαντική μείωση των ζημιών, οι οποίες διαμορφώθηκαν σε ΕΥΡΩ (28.227.424,33), έναντι ΕΥΡΩ (53.585.867,05) κατά τη χρήση 2003.

Στην προαναφερθείσα βελτίωση των αποτελεσμάτων συνέβαλε η υλοποίηση του σχεδίου δράσης της Εταιρίας, το οποίο καταρτίστηκε από την ίδια με την υποστήριξη Ελληνικών και ξένων οίκων με στόχο την βελτίωση της παραγωγικότητας, τη μείωση του κόστους παραγωγής και την αύξηση των πωλήσεων.

Στα πλαίσια αυτά, για την βελτίωση της χρηματοοικονομικής διάρθρωσης της Εταιρίας και την ενίσχυση των ιδίων κεφαλαίων της,:

- την 18/05/2004 πιστοποιήθηκε η καταβολή κεφαλαίων συνολικού ύψους € 35.914.736,52, που προήλθαν από την αύξηση μετοχικού κεφαλαίου με καταβολή μετρητών και την έκδοση 46.044.534 νέων κοινών ονομαστικών μετοχών, σύμφωνα με την από 15.12.2003 απόφαση της Έκτακτης Γενικής Συνέλευσης της Εταιρίας. Οι νέες μετοχές εισήχθησαν προς διαπραγμάτευση στις 15/07/2004. Εντός του Μαΐου 2004, ολοκληρώθηκε η διάθεση των κεφαλαίων που αντλήθηκαν από την εν λόγω αύξηση μετοχικού κεφαλαίου.
- η Εταιρία προέβη στην σύναψη συμφωνιών για την έκδοση τεσσάρων διμερών ομολογιακών δανείων πενταετούς διάρκειας συνολικού ύψους 78 εκ €, σε υλοποίηση της από 8.8.2003 απόφασης της Έκτακτης Γενικής Συνέλευσης της Εταιρείας για την έκδοση ομολογιακού δανείου 100 εκ €, εντός του Νοεμβρίου και Δεκεμβρίου 2004.
- η Έκτακτη Γενική Συνέλευση των μετόχων της εταιρείας της 28/09/2004, αποφάσισε την αύξηση του μετοχικού κεφαλαίου της εταιρείας κατά 32.284.252,26 € με καταβολή μετρητών και έκδοση 41.390.067 νέων κοινών ονομαστικών μετοχών, ονομαστικής αξίας και τιμής εκδόσεως 0,78 € έκαστη. Μέχρι την 31/12/2004, έχει καταβληθεί ποσό € 20.000.000 το οποίο εμφανίζεται στο κονδύλι "Ποσά προορισμένα για αύξηση κεφαλαίου". Στόχος των παραπάνω κινήσεων της εταιρείας είναι η ενίσχυση του κεφαλαίου κίνησης, η βελτίωση των αριθμοδεικτών (για κάλυψη δεσμεύσεών της, βάσει σύμβασης τραπεζικού δανείου) και η μετατροπή μέρους βραχυπροθέσμου δανεισμού σε μακροπρόθεσμο.

I. ΕΞΕΛΙΞΗ ΕΡΓΑΣΙΩΝ

Κύκλος εργασιών

Ο κύκλος εργασιών παρουσίασε αύξηση κατά 22% περίπου και διαμορφώθηκε σε € 180.447.740,36. Η ανάλυσή του γίνεται στον ακόλουθο πίνακα όπου παραθέτονται και τα αντίστοιχα στοιχεία του 2003.

ΠΩΛΗΣΕΙΣ	ΠΟΣΑ	
	2004 €	2003 €
ΒΙΟΜΗΧΑΝΙΚΗ ΔΡΑΣΤΗΡΙΟΤΗΤΑ ΕΣΩΤΕΡΙΚΟΥ	18.114.137,40	7.271.546,64
ΒΙΟΜΗΧΑΝΙΚΗ ΔΡΑΣΤΗΡΙΟΤΗΤΑ ΕΞΩΤΕΡΙΚΟΥ	157.630.798,66	136.641.979,93
ΕΜΠΟΡΙΚΗ ΔΡΑΣΤΗΡΙΟΤΗΤΑ ΕΣΩΤΕΡΙΚΟΥ	3.791.712,49	4.171.678,02
ΛΟΙΠΕΣ ΔΡΑΣΤΗΡΙΟΤΗΤΕΣ	911.091,81	0,00
ΣΥΝΟΛΟ ΠΩΛΗΣΕΩΝ	180.447.740,36	148.085.204,59

Επισημαίνεται ότι οι πωλήσεις του 2004 δεν είναι συγκρίσιμες με τις πωλήσεις του 2003, δεδομένου ότι για την περίοδο 1.9.2004 – 31.12.2004, οι πωλήσεις του αποσχισθέντος κλάδου "Σωλήνων Μικρής & Μεσαίας Διαμέτρου και Σωλήνων για Κατασκευές του εργοστασίου Κορίνθου", συνολικού ύψους ΕΥΡΩ 20.801.751,10, δεν περιλαμβάνονται στις πωλήσεις της Εταιρίας, αλλά στις πωλήσεις της κατά 99,99% θυγατρικής της «ΜΕΤΑΛΛΟΥΡΓΙΑ ΚΟΡΙΝΘΟΥ ΑΕ».

Εξαγωγές

Κατά το 2004 οι εξαγωγές της εταιρίας έφθασαν το 87% περίπου της συνολικής αξίας των πωλήσεων της γεγονός που αποδεικνύει την εδραίωση της στη διεθνή αγορά.

Αποτελέσματα

Ο κύκλος εργασιών ανήλθε σε € 180.447.740,36 και αφορά τόσο την πώληση όσο και την αντιδιαβρωτική προστασία των σωλήνων. Επίσης υπήρχαν άλλα έσοδα εκμετάλλευσης ύψους € 863.819,84 που αφορούν κυρίως εισπραττόμενα έξοδα μεταφοράς προϊόντων.

Το κόστος πωληθέντων ανήλθε σε € 158.975.572,25 και τα μικτά αποτελέσματα εκμετάλλευσης σε € 21.472.168,11. Μετά την αφαίρεση των εξόδων διοικητικής λειτουργίας € 3.531.810,23 και των εξόδων λειτουργίας διαθέσεως € 33.292.878,53 που αφορούν κυρίως ναύλους μεταφοράς προϊόντων, προμήθειες αντιπροσώπων, έξοδα οδικών μεταφορών και δαπάνες τμήματος πωλήσεων και φορτώσεων, τα μερικά αποτελέσματα εκμεταλλεύσεως διαμορφώνονται σε € (14.488.700,81).

Από αυτά αφαιρείται η διαφορά πιστωτικών και χρεωστικών τόκων € 13.064.114,74 η διαφορά ανόργανων εσόδων και εξόδων € (507.737,73) και τα έξοδα και οι ζημιές συμμετοχών & χρεογράφων € 166.871,05. Έτσι τα αποτελέσματα χρήσεως προ φόρων διαμορφώνονται σε € (28.227.424,33). Με συνυπολογισμό των λοιπών μη ενσωματωμένων στο λειτουργικό κόστος φόρων € 48.612,69 και των διαφορών φορολογικού ελέγχου προηγούμενων χρήσεων € 100.542,00 μεταφέρεται υπόλοιπο εις νέο € (28.376.579,02).

II. ΟΙΚΟΝΟΜΙΚΗ ΘΕΣΗ ΤΗΣ ΕΤΑΙΡΙΑΣ

Οι επενδύσεις παγίων στοιχείων που πραγματοποιήθηκαν μέσα στη χρήση 2004 ανήλθαν σε € 4.118.618,04. Τα αποθέματα κατά την 31-12-2004 ανέρχονται σε € 49.273.264,07 οι απαιτήσεις σε € 60.929.519,25 και τα διαθέσιμα σε € 2.838.096,43.

Την 31-12-2004 τα ίδια κεφάλαια της εταιρίας ανέρχονται σε € 34.614.770,87 τα δάνεια σε € 167.784.888,39 και οι λοιπές υποχρεώσεις σε € 60.655.382,24.

Αναλυτικά η οικονομική θέση και η περιουσιακή διάθρωση της εταιρίας κατά την 31-12-2004 απεικονίζεται στον υποβαλλόμενο προς έγκριση ισολογισμό.

III. ΠΡΟΒΛΕΠΟΜΕΝΗ ΠΟΡΕΙΑ ΤΗΣ ΕΤΑΙΡΙΑΣ

Για την αντιμετώπιση των ζημιολόγων αποτελεσμάτων που προέκυψαν κατά την περίοδο της σταδιακής έναρξης λειτουργίας των νέων εγκαταστάσεων στη ΒΙ.ΠΕ. Θίσβης Βοιωτίας και τη βελτίωση του κόστους παραγωγής, η εταιρεία με την υποστήριξη ελληνικών και ξένων οίκων έχει καταρτίσει και θέσει σε εφαρμογή συγκεκριμένο σχέδιο τεχνικών και διαρθρωτικών επεμβάσεων, οι οποίες διευρύνονται και αναμένεται να ολοκληρωθούν σταδιακά. Στόχος τους σχεδίου δράσης, σε συνδυασμό με την σε εξέλιξη αύξηση του μετοχικού κεφαλαίου, είναι η σταδιακή μείωση των ζημιών και η επαναφορά των αποτελεσμάτων στην κερδοφορία.

IV. ΔΙΑΘΕΣΙΜΟ ΣΥΝΑΛΛΑΓΜΑ

Το ποσό των καταθέσεων σε συνάλλαγμα κατά την 31-12-2004 ανήρχετο στο ποσό των € 224.687,27 αποτιμημένο με βάση την επίσημη τιμή συναλλάγματος της 31-12-2004 και αφορούσε κυρίως Δολάρια Αμερικής.

V. ΑΚΙΝΗΤΑ ΤΗΣ ΕΤΑΙΡΙΑΣ

Γήπεδα – Εγκαταστάσεις Κτιρίων

1. Οι εγκαταστάσεις του εργοστασίου στην Θίσβη Βοιωτίας βρίσκονται επί γηπέδων συνολικής επιφάνειας 1.029.564,69 τ.μ. Οι στεγασμένοι χώροι επί των γηπέδων αυτών είναι συνολικής επιφάνειας 82.867,88 τ.μ.
2. Στη Δόμβραινα Βοιωτίας αγοράστηκε το 2001 οικόπεδο επιφάνειας 3.945,78 τ.μ.
3. Στην οδό Πλουτάρχου 18, στην Αθήνα, στον 3ο και 5ο όροφο. Τα γραφεία του 3ου ορόφου έχουν επιφάνεια 251,7 τ.μ. και του 5ου ορόφου 301,5 τ.μ.
4. Στην οδό Πλουτάρχου 18 στη Αθήνα δύο θέσεις στάθμευσης συνολικής επιφάνειας 26,6 τ.μ.

Επί των ανωτέρω ακινήτων υφίστανται προσημειώσεις και υποθήκες υπέρ τραπεζών ως ακολούθως:

Τράπεζα	€
2. B.N.P.	25.620.000,00
3. ALPHA BANK	25.620.000,00
4. ΤΡΑΠΕΖΑ ΚΥΠΡΟΥ	21.960.000,00
Σύνολο	73.200.000,00

Βάσει των διατάξεων του Ν.2065/92 πραγματοποιήθηκε στις 31-12-2004 αναπροσαρμογή της αξίας των γηπέδων-οικόπεδων € 2.687.854,88, των κτιρίων €

10.964.597,53 και των αποσβέσεων των κτιρίων € 1.401.989,89. Η σχηματισθείσα υπεραξία € 12.250.462,52 συμψηφίσθηκε με ζημιές προηγούμενων χρήσεων.

VI. ΥΠΟΚΑΤΑΣΤΗΜΑΤΑ

Η εταιρία έχει σε λειτουργία τα κάτωθι υποκαταστήματα:

1. Αποθηκευτικοί χώροι και υποκατάστημα στις εγκαταστάσεις του εργοστασίου Θίσβης Βοιωτίας.
2. Αποθηκευτικοί χώροι και υποκατάστημα στο Ντουμπάϊ των Ενωμένων Αραβικών Εμιράτων για την ανάπτυξη των πωλήσεων των προϊόντων της εταιρίας στη ευρύτερη περιοχή του Περσικού κόλπου και της Μέσης Ανατολής.
3. Υποκατάστημα στο Κάιρο της Αιγύπτου όπου λειτουργεί γραφείο μελέτης και έρευνας της αγοράς της Βορείου Αφρικής και Μέσης Ανατολής σχετικής με τα προϊόντα της εταιρίας.

VII. ΣΗΜΑΝΤΙΚΑ ΓΕΓΟΝΟΤΑ

Η Έκτακτη Γενική Συνέλευση των μετόχων της εταιρείας της 28/09/2004, αποφάσισε μεταξύ άλλων α) την απόσχιση του κλάδου "Σωλήνων Μικρής & Μεσαίας Διαμέτρου και Σωλήνων για Κατασκευές του εργοστασίου Κορίνθου" και την εισφορά αυτού στην ανώνυμη εταιρεία "ΕΒΙΜΕΤ Α.Ε.". Η απόσχιση πραγματοποιήθηκε σύμφωνα με τις διατάξεις 1-5 του Ν.2166/93 και την ισχύουσα νομοθεσία περί ανωνύμων εταιρειών, με βάση τα περιουσιακά στοιχεία του κλάδου όπως απεικονίζονται στον ισολογισμό μετασχηματισμού της 31/08/2004. Η απόσχιση εγκρίθηκε στις 01/12/2004 με την απόφαση της Νομαρχίας υπ' αριθμό 39915/2004, με την οποία εγκρίνεται και η αλλαγή επωνυμίας της "ΕΒΙΜΕΤ ΑΕ" σε "ΜΕΤΑΛΛΟΥΡΓΙΑ ΚΟΡΙΝΘΟΥ ΑΕ". Ο αποσχισθείς κλάδος, κατά τη χρήση 2003, πραγματοποίησε πωλήσεις € 6.312.905,89, ήτοι ποσοστό 4,26% επί των συνολικών πωλήσεων της εταιρείας κατά τη χρήση 2003. Η καθαρή θέση του αποσχισθέντος κλάδου προσδιορίστηκε σε € 6.674.237,27 και η οποία πιστοποιήθηκε από ορκωτό ελεγκτή.

Τέλος σημειώνουμε ότι από την ημερομηνία του ισολογισμού (31/12/2004) μέχρι σήμερα δεν έχει σημειωθεί κάποιο άλλο σημαντικό γεγονός που θα μπορούσε να επηρεάσει την πορεία της εταιρείας και των αποτελεσμάτων της.

Μετά από όλα τα ανωτέρω, παρακαλούμε κύριοι μέτοχοι να λάβετε υπόψη σας το Προσάρτημα το οποίο αποτελεί αναπόσπαστο μέρος της Έκθεσης αυτής.

Τέλος σας παρακαλούμε, Κύριοι Μέτοχοι, να εγκρίνετε τον Ισολογισμό και το Λογαριασμό Αποτελεσμάτων της εταιρίας, καθώς επίσης και την έκθεση αυτή για την χρήση από 1η Ιανουαρίου έως 31 Δεκεμβρίου 2004 και να αποφασίσετε σχετικά με τα υπόλοιπα θέματα της Γενικής Συνέλευσης.

ΑΘΗΝΑ, 23 ΦΕΒΡΟΥΑΡΙΟΥ 2005
ΤΟ ΔΙΟΙΚΗΤΙΚΟ ΣΥΜΒΟΥΛΙΟ
Ο ΠΡΟΕΔΡΟΣ ΤΟΥ ΔΙΟΙΚΗΤΙΚΟΥ ΣΥΜΒΟΥΛΙΟΥ

ΜΠΑΚΟΥΡΗΣ ΚΩΝΣΤΑΝΤΙΝΟΣ

Η ανωτέρω έκθεση του Διοικητικού Συμβουλίου, που αποτελείται από 5 σελίδες, είναι αυτή που αναφέρεται στο πιστοποιητικό ελέγχου που χορήγησα με ημερομηνία 24/2/2005.

Αθήνα 24 Φεβρουαρίου 2005
Ο ΟΡΚΩΤΟΣ ΕΛΕΓΚΤΗΣ ΛΟΓΙΣΤΗΣ

ΚΩΝ/ΝΟΣ ΚΟΥΒΕΛΑΣ
ΑΜ ΣΟΕΑ 11021

ΕΚΘΕΣΗ ΤΟΥ ΔΙΟΙΚΗΤΙΚΟΥ ΣΥΜΒΟΥΛΙΟΥ ΤΗΣ
ΣΩΛΗΝΟΥΡΓΕΙΑ ΚΟΡΙΝΘΟΥ Α.Ε.
ΠΡΟΣ ΤΗΝ ΤΑΚΤΙΚΗ ΓΕΝΙΚΗ ΣΥΝΕΛΕΥΣΗ ΤΩΝ ΜΕΤΟΧΩΝ
ΓΙΑ ΤΙΣ ΕΝΟΠΟΙΗΜΕΝΕΣ ΟΙΚΟΝΟΜΙΚΕΣ ΚΑΤΑΣΤΑΣΕΙΣ
της ΕΤΑΙΡΙΚΗΣ ΧΡΗΣΗΣ (01.01 - 31.12.04)

Κύριοι Μέτοχοι,

Έχουμε την τιμή να θέσουμε υπόψη σας την παρούσα έκθεση και τις ενοποιημένες οικονομικές καταστάσεις, (Ισολογισμό, Λογαριασμό Αποτελεσμάτων χρήσεως και Προσάρτημα) για την Διαχειριστική περίοδο από 1ης Ιανουαρίου έως 31ης Δεκεμβρίου 2004.

Γενικές Παρατηρήσεις

Ο ενοποιημένος Ισολογισμός και η Κατάσταση Αποτελεσμάτων χρήσης προέκυψαν από την ολική ενοποίηση των αντίστοιχων στοιχείων των Ισολογισμών και Καταστάσεων Αποτελεσμάτων χρήσεως της μητρικής εταιρείας»ΣΩΛΗΝΟΥΡΓΕΙΑ ΚΟΡΙΝΘΟΥ Α.Ε.» και των θυγατρικών αυτής:

1. "ΜΕΤΑΛΛΟΥΡΓΙΑ ΚΟΡΙΝΘΟΥ ΑΕ" (ΑΘΗΝΑ)
2. "CPW EUROPEAN TRADING GMBH" (DUSSELDORF – ΓΕΡΜΑΝΙΑ)
3. "CPW AMERICA C.O." (HOUSTON – Η.Π.Α.)
4. "HUMBEL LTD (ΚΥΠΡΟΣ)

Παρατηρήσεις επί του Ισολογισμού

Δεν υπολογίσθηκαν δικαιώματα μειοψηφίας στα Ίδια Κεφάλαια, Αποθεματικά και Κέρδη, λόγω της αρνητικής καθαρής θέσης της θυγατρικής CPW EUROPEAN TRADING GMBH.

Κατά την αποτίμηση της συμμετοχής της θυγατρικής CPW AMERICA C.O προέκυψε χρεωστική συναλλαγματική διαφορά € 29.997,27 που επιβάρυνε τα αποτελέσματα της χρήσεως.

Αποτελέσματα

Ο κύκλος εργασιών της ενοποιημένης κατάστασης αποτελεσμάτων χρήσεως ύψους € 214.600.578,91, προήλθε από την ολική ενσωμάτωση των οικονομικών καταστάσεων της "ΜΕΤΑΛΛΟΥΡΓΙΑΣ ΚΟΡΙΝΘΟΥ ΑΕ" € 20.801.751,10, "CPW EUROPEAN TRADING GMBH" € 51.298.319,40 και της CPW AMERICA C.O." € 58.106.360,20, αφαιρουμένου του ποσού των διεταιρικών συναλλαγών € 96.053.592,15.

Το καθαρό αποτέλεσμα χρήσεως προ φόρων ανέρχεται σε € (27.353.327,63).

Τέλος σας ζητούμε να λάβετε υπόψη το συνημμένο Προσάρτημα το οποίο αποτελεί αναπόσπαστο μέρος των Οικονομικών Καταστάσεων

ΑΘΗΝΑ, 23 ΦΕΒΡΟΥΑΡΙΟΣ 2005
ΤΟ ΔΙΟΙΚΗΤΙΚΟ ΣΥΜΒΟΥΛΙΟ

Ο ΠΡΟΕΔΡΟΣ ΤΟΥ ΔΙΟΙΚΗΤΙΚΟΥ ΣΥΜΒΟΥΛΙΟΥ

ΜΠΑΚΟΥΡΗΣ ΚΩΝΣΤΑΝΤΙΝΟΣ

Η ανωτέρω έκθεση του Διοικητικού Συμβουλίου, που αποτελείται από 2 σελίδες, είναι αυτή που αναφέρεται στο πιστοποιητικό ελέγχου που χορηγήσαμε με ημερομηνία 24/02/2005.

Αθήνα 24 Φεβρουαρίου 2005
Ο ΟΡΚΩΤΟΣ ΕΛΕΓΚΤΗΣ ΛΟΓΙΣΤΗΣ

ΚΩΝ/ΝΟΣ ΚΟΥΒΕΛΑΣ
ΑΜ ΣΟΕΛ 11021

ΠΡΟΣΑΡΤΗΜΑ

ΙΣΟΛΟΓΙΣΜΟΥ ΤΗΣ “ΣΩΛΗΝΟΥΡΓΕΙΑ ΚΟΡΙΝΘΟΥ Α.Ε.” ΤΗΣ 31ης ΔΕΚΕΜΒΡΙΟΥ 2004

(βάσει των διατάξεων του Κωδικοπ. .Ν. 2190/1920, όπως ισχύει)

Παρ. 1. Σύνοψη κατάρτιση και δομή των οικονομικών καταστάσεων. Παρεκκλίσεις που έγιναν χάριν της αρχής της πραγματικής εικόνας.

α. Άρθρο 42α παρ. 3: Παρέκκλιση από τις σχετικές διατάξεις περί κατάρτισεως των ετήσιων οικονομικών καταστάσεων, που κρίθηκε απαραίτητη για την εμφάνιση, με απόλυτη σαφήνεια, της πραγματικής εικόνας που απαιτεί η διάταξη της παρ. 2 του άρθρου αυτού.

Δεν έγινε

β. Άρθρο 42β παρ. 1: Παρέκκλιση από την αρχή του αμετάβλητου της δομής και μορφής εμφανίσεως του Ισολογισμού και του λογαριασμού “αποτελέσματα χρήσεως”.

Δεν έγινε

γ. Άρθρο 42β παρ. 2: Καταχώρηση στον προσιδιάζοντα λογ/σμό στοιχείου σχετιζομένου με περισσότερους υποχρεωτικούς λογαριασμούς.

Δεν συνέτρεξε τέτοια περίπτωση

δ. Άρθρο 42β παρ. 3: Προσαρμογή στη δομή και στους τίτλους των λογ/σμών και αραβική αρίθμηση όταν η ειδική φύση της επιχείρησης το απαιτεί.

Δεν συνέτρεξε τέτοια περίπτωση

ε. Άρθρο 42β παρ. 4: Συμπτύξεις λογαριασμών του Ισολογισμού που αντιστοιχούν σε αραβικούς αριθμούς, για τις οποίες (συμπτύξεις) συντρέχουν οι προϋποθέσεις της διατάξεως αυτής.

Δεν έγινε

στ. Άρθρο 42β παρ. 5: Αναμορφώσεις κονδυλίων προηγούμενης χρήσεως για να καταστούν ομοειδή και συγκρίσιμα με τα αντίστοιχα κονδύλια της κλειόμενης χρήσεως.

Δεν έγινε

Παρ. 2. Αποτίμηση περιουσιακών στοιχείων

α. Άρθρο 43α παρ. 1 εδάφ. α: Μέθοδοι αποτιμήσεως των περιουσιακών στοιχείων και υπολογισμού των αποσβέσεων, καθώς και των προβλέψεων για υποτιμήσεις τους.

1. Τα πάγια περιουσιακά στοιχεία αποτιμήθηκαν στην αξία της τιμής κτήσεως ή του κόστους ιδιοκατασκευής τους ή της αναπροσαρμοσμένης με βάση ειδικό νόμο αξίας τους, η οποία είναι προσαυξημένη με την αξία των προσθηκών και βελτιώσεων και μειωμένη με τις προβλεπόμενες από το νόμο αποσβέσεις.

2. Οι συμμετοχές και τα χρεόγραφα αποτιμήθηκαν: α) Οι συμμετοχές σε μη εισηγμένες στο Χρηματιστήριο εταιρίες του εσωτερικού και οι συμμετοχές σε εταιρίες του εξωτερικού στην χαμηλότερη τιμή μεταξύ της τιμής κτήσεως και της τρέχουσας τιμής τους. Ως τρέχουσα τιμή λήφθηκε η εσωτερική λογιστική αξία τους, όπως προκύπτει από τον τελευταίο ελεγμένο Ισολογισμό τους και β) Τα χρεόγραφα που αφορούν εισηγμένους στο Χρηματιστήριο τίτλους

στην τρέχουσα τιμή τους. Ως τρέχουσα τιμή λήφθηκε ο μέσος όρος της χρηματιστηριακής τιμής τους κατά τον τελευταίο μήνα της χρήσεως.

3. Δεν υπάρχουν τίτλοι με χαρακτήρα προθεσμιακής καταθέσεως.

4. Τα από αγορά προερχόμενα αποθέματα (εμπορεύματα, πρώτες ύλες, αναλώσιμα κ.λ.π) αποτιμήθηκαν στην κατ' είδος χαμηλότερη τιμή, μεταξύ της τιμής κτήσεως, της κατά το τέλος της χρήσεως τρέχουσας τιμής αγοράς τους και της καθαρής ρευστοποιήσιμης αξίας. Η μέση τιμή κτήσεως αυτών των αποθεμάτων προσδιορίστηκε με τη μέθοδο LIFO, η οποία ακολουθείται πάγια.

5. Τα από ιδιοπαραγωγή προερχόμενα αποθέματα, εκτός από τα ελαττωματικά, τα υπολείμματα και υποπροϊόντα, αποτιμήθηκαν στην κατ' είδος χαμηλότερη τιμή, μεταξύ του κόστους παραγωγής τους, του κατά το τέλος της χρήσεως κόστους αναπαραγωγής τους και της καθαρής ρευστοποιήσιμης αξίας.

6. Τα ελαττωματικά, τα υπολείμματα και τα υποπροϊόντα αποτιμήθηκαν στην πιθανή τιμή πωλήσεώς τους μειωμένη με τα προβλεπόμενα άμεσα έξοδα πωλήσεως.

7. Η μέση τιμή κτήσεως των αποθεμάτων ετοιμών προϊόντων προσδιορίστηκε με τη μέθοδο FIFO, η οποία ακολουθείται πάγια.

β. Άρθρο 43α παρ. 1 εδάφ. α: Βάσεις μετατροπής σε ευρώ περιουσιακών στοιχείων εκφρασμένων σε ξένο νόμισμα (Ξ.Ν.) και λογιστικός χειρισμός των συναλλαγματικών διαφορών.

1. Οι απαιτήσεις και οι υποχρεώσεις σε Ξ.Ν., εκτός των υποχρεώσεων που χρησιμοποιήθηκαν για κτήσεις πάγιων στοιχείων, αποτιμήθηκαν με βάση την επίσημη τιμή του Ξ.Ν. της 31/12/2004 και προέκυψαν χρεωστικές συναλλαγματικές διαφορές € 119.443,52 οι οποίες καταχωρήθηκαν στα έκτακτα και ανόργανα έξοδα και πιστωτικές € 1.382.313,69 που καταχωρήθηκαν στον λογαριασμό "Λοιπές προβλέψεις".

2. Τα διαθέσιμα σε Ξ.Ν. αποτιμήθηκαν στην επίσημη μέση τιμή του Ξ.Ν. την 31-12-2004 και οι συναλλαγματικές διαφορές που προέκυψαν καταχωρήθηκαν στα αποτελέσματα της χρήσεως.

γ. Άρθρο 43 παρ. 2: Παρέκκλιση από τις μεθόδους και τις βασικές αρχές αποτιμήσεως. Εφαρμογή ειδικών μεθόδων αποτιμήσεως.

Δεν έγινε

δ. Άρθρο 43 παρ. 7 εδάφ. β: Αλλαγή μεθόδου υπολογισμού της τιμής κτήσεως ή του κόστους παραγωγής των αποθεμάτων ή των κινητών αξιών

Δεν έγινε αλλαγή μεθόδου υπολογισμού της τιμής κτήσεως των αποθεμάτων

ε. Άρθρο 43 παρ. 7. εδάφ. γ: Παράθεση της διαφοράς, μεταξύ της αξίας αποτιμήσεως των αποθεμάτων και κινητών αξιών και της τρέχουσας τιμής αγοράς τους, εφόσον είναι αξιόλογη.

Δεν υπάρχει αξιόλογη διαφορά

στ. Άρθρο 43 παρ. 9: Ανάλυση και επεξήγηση της γενόμενης μέσα στη χρήση, με βάση ειδικό νόμο, αναπροσαρμογής της αξίας των παγίων περιουσιακών στοιχείων και παράθεση της κινήσεως του λογ/σμού "Διαφορές αναπροσαρμογής".

Βάσει του Ν.2065/92 διενεργήθηκε την 31-12-2004 αναπροσαρμογή της αξίας των γηπέδων – οικοπέδων € 2.687.854,88, των κτιρίων € 10.964.597,53 και των αποσβέσεων των κτιρίων € 1.401.989,89. Με την σχηματισθείσα υπεραξία € 12.250.462,52 συμψηφίστηκαν ισόποσες ζημιές προηγούμενων χρήσεων.

Παρ. 3. Πάγιο ενεργητικό και έξοδα εγκαταστάσεως.

α. Άρθρο 42ε παρ. 8: Μεταβολές παγίων στοιχείων και εξόδων εγκαταστάσεως (πολυετούς αποσβέσεως).

Παρατίθεται σχετικός πίνακας με πληροφορίες που απαιτεί η διάταξη

ΠΙΝΑΚΑΣ ΜΕΤΑΒΟΛΩΝ ΠΑΓΙΩΝ ΚΑΙ ΕΞΟΔΩΝ ΕΓΚΑΤΑΣΤΑΣΕΩΣ

ΠΕΡΙΓΡΑΦΗ	ΥΠΟΛΟΙΠΟ 31-12-03	ΜΕΤΑΒΟΛΕΣ ΧΡΗΣΕΩΣ	ΥΠΟΛΟΙΠΟ 31- 12-04	ΣΩΡΕΥΜΕΝΕΣ ΑΠΟΣΒΕΣΕΙΣ	ΑΠΟΣΒΕΣΕΙΣ ΧΡΗΣΕΩΣ	ΜΕΤΑΒΟΛΕΣ ΧΡΗΣΕΩΣ	ΣΥΝΟΛΟ ΑΠΟΣΒΕΣΕΩΝ	ΑΝΑΠ/ΣΤΗ ΑΞΙΑ
ΓΗΠΕΔΑ	14.514.010,08	-1.590.514,77	12.923.495,31	-	-	-	-	12.923.495,31
ΚΤΙΡΙΑ	38.400.089,55	6.637.494,43	45.037.583,98	6.918.649,99	2.329.894,05	1.431.748,13	7.816.795,91	37.220.788,07
ΜΗΧΑΝ/ΤΑ	117.589.951,62	-10.139.453,38	107.450.498,24	30.849.258,78	11.967.314,99	9.558.936,35	33.257.637,42	74.192.860,82
ΜΕΤΑΦ. ΜΕΣΑ	4.200.544,32	-2.533.062,18	1.667.482,14	1.945.873,69	305.620,00	1.235.985,29	1.015.508,40	651.973,74
ΕΠΙΠΛΑ &ΛΟΙΠΟΣ ΕΞΟΠΛΙΣΜΟΣ	1.680.136,28	-1.036.482,95	643.653,33	1.097.788,15	166.142,98	954.407,81	309.523,32	334.130,01
ΣΥΝΟΛΟ	176.384.731,85	-8.662.018,85	167.722.713,00	40.811.570,61	14.768.972,02	13.181.077,58	42.399.465,05	125.323.247,95
ΕΞΟΔΑ ΕΓΚ/ΣΗΣ ΚΑΙ ΑΣΩΜ. ΑΚΙΝ/ΣΕΙΣ	23.249.167,39	1.608.429,89	24.857.597,28	7.854.011,36	3.619.958,84	- 7.000,6	11.466.969,59	13.390.627,69
ΑΚ/ΣΕΙΣ ΥΠΟ ΕΚΤΕΛΕΣΗ	-	-	144.824,34	-	-	-	-	144.824,34

β. Άρθρο 43 παρ. 5 εδάφ. δ: Ανάλυση πρόσθετων αποσβέσεων.

Δεν έγιναν

γ. Άρθρο 43 παρ. 5 εδάφ. ε: Προβλέψεις για υποτίμηση ενσώματων παγίων περιουσιακών στοιχείων.

Δεν σχηματίστηκαν

δ. Άρθρο 43 παρ. 3 εδάφ. ε: Ανάλυση και επεξήγηση των ποσών των εξόδων εγκ/σεων (πολυετούς αποσβέσεως) που αφορούν τη χρήση.

Έξοδα πολυετούς αποσβέσεως που αφορούν τη χρήση

- Έξοδα ίδρυσης & α' εγκατάσταση	€	681.989,88
- Λοιπά έξοδα εγκατάστασης (λογισμικά προγράμματα)	€	926.440,01
Σύνολο		1.608.429,89

ε. Άρθρο 43 παρ. 3 εδάφ. γ: Τα ποσά και ο λογιστικός χειρισμός των συναλλαγματικών διαφορών που προέκυψαν στην παρούσα χρήση, κατά την πληρωμή (δόσεων) και / ή την αποτίμηση στο τέλος της χρήσεως δανείων ή πιστώσεων χρησιμοποιηθέντων αποκλειστικά για κτήσεις παγίων στοιχείων.

Δεν προέκυψαν συναλλαγματικές διαφορές, όλα τα δάνεια στις 31/12/2004 ήταν σε €.

στ. Άρθρο 43 παρ. 4 εδάφ. α' και β': Ανάλυση και επεξήγηση των κονδυλίων

"Έξοδα ερευνών και αναπτύξεως". "Παραχωρήσεις και δικαιώματα βιομηχανικής ιδιοκτησίας" και "Υπεραξία επιχείρησης(GOODWILL)".

Στον λογαριασμό "Παραχωρήσεις και δικαιώματα βιομηχανικής ιδιοκτησίας" περιλαμβάνεται ποσό € 3.050,00 που αφορά κόστος κατοχύρωσης του σήματος της εταιρίας στη Ευρωπαϊκή Ένωση.

Παρ. 4: Συμμετοχές

α. Άρθρο 43α παρ. 1. Εδάφ. β: Συμμετοχές στο κεφάλαιο άλλων επιχειρήσεων με ποσοστό μεγαλύτερο από 10%.

ΕΠΩΝΥΜΙΑ	ΕΔΡΑ	ΜΕΤΟΧΙΚΟ ΚΕΦΑΛΑΙΟ	ΠΟΣΟΣΤΟ ΣΥΜΜΕΤΟΧΗΣ	ΑΞΙΑ ΚΤΗΣΕΩΣ €
CPW EUROPEAN TRADING	DUSSELDORF	EURO 250.000	79%	197.500,00
CPW AMERICA CO.	HOUSTON U.S.A	USD 500.000	100%	567.343,70
ΔΙΑΒΙΠΕΘΙΒ ΑΕ	ΘΙΣΒΗ-ΒΟΙΩΤΙΑΣ	EURO 1.280.000	51,62%	1.589.900,00
Humbel LTD	ΚΥΠΡΟΣ	€ 1.000	100%	1.710,00
Μεταλλουργία Κορίνθου ΑΕ	ΑΘΗΝΑ	€ 6.734.250	99,99%	6.734.247,00

Κατά την αποτίμηση των συμμετοχών σε θυγατρικές εταιρίες σχηματίστηκε ζημία € 25.427,03 που επιβάρυνε τα αποτελέσματα χρήσεως.

β. Άρθρο 43α παρ. 1. εδάφ. ιε: Σύνταξη ενοποιημένων οικονομικών καταστάσεων, στις οποίες περιλαμβάνονται και οι οικονομικές καταστάσεις της εταιρείας.

Περιλαμβάνεται στις ενοποιημένες οικονομικές καταστάσεις που συντάσσει η «ΣΙΔΕΝΟΡ ΑΕ» με Α.Μ.ΑΕ 2310/06/Β/86/20.

Παρ. 5. Αποθέματα

α. Άρθρο 43α παρ. 1 εδάφ. ια: Αποτίμηση αποθεμάτων κατά παρέκκλιση από τους κανόνες αποτίμησης του άρθρου 43, για λόγους φορολογικών ελαφρύνσεων.

Δεν έγινε παρέκκλιση

β. Άρθρο 43α παρ. 1 εδάφ. ι: Διαφορές από υποτίμηση κυκλοφορούντων στοιχείων ενεργητικού και λόγοι στους οποίους οφείλονται.

Κατά την αποτίμηση των αποθεμάτων στην καθαρή ρευστοποιήσιμη αξία προέκυψε ζημιά ύψους € 1.760.182,86.

Παρ. 6. Μετοχικό Κεφάλαιο

α. Άρθρο 43α παρ. 1 εδάφ. δ: Κατηγορίες μετοχών, στις οποίες διαιρείται το Μετοχικό Κεφάλαιο:

	Αριθμός	Ονομ. Αξία	Συν. Αξία
Ονομαστικές μετοχές	82.780.134,00	€ 0,78	€ 64.568.504,52

β. Άρθρο 43α παρ. 1 εδάφ. γ: Εκδοθείσες μετοχές μέσα στη χρήση για αύξηση του Μετοχικού Κεφαλαίου

Κατόπιν εισηγήσεως του ΔΣ, η Έκτακτη Γενική Συνέλευση των μετόχων της 15/12/2003 αποφάσισε αύξηση του μετοχικού κεφαλαίου της εταιρείας. Από την αύξηση μετοχικού

κεφαλαίου αντλήθηκαν κεφάλαια συνολικού ύψους € 35.914.736,52 με την έκδοση 46.044.534 νέων κοινών ονομαστικών μετοχών. Επιπλέον, η Έκτακτη Γενική Συνέλευση των μετόχων της 28/09/2004 αποφάσισε την αύξηση του μετοχικού κεφαλαίου της εταιρείας κατά € 32.284.252,26 με καταβολή μετρητών και έκδοση 41.390.067 νέων κοινών ονομαστικών μετοχών, ονομαστικής αξίας και τιμής εκδόσεως € 0,78 έκαστη. Μέχρι την 31/12/2004, έχει καταβληθεί ποσό € 20.000.000 το οποίο εμφανίζεται στο κονδύλι "Ποσά προορισμένα για αύξηση κεφαλαίου".

γ. Άρθρο 43α παρ. 1 εδάφ. ε και 42ε παρ. 10: Εκδοθέντες τίτλοι και ενσωματωμένα σ' αυτούς δικαιώματα.

Δεν εκδόθηκαν

δ. Άρθρο 43α παρ. 1 εδάφ. ιστ: Απόκτηση ιδίων μετοχών μέσα στην παρούσα χρήση.

Δεν αποκτήθηκαν

Παρ. 7. Προβλέψεις και υποχρεώσεις

α. Άρθρο 42ε παρ. 14 εδάφ. δ: Ανάλυση του λογ/σμού "Λοιπές προβλέψεις", αν το ποσόν του είναι σημαντικό.

Το κονδύλι «Λοιπές Προβλέψεις» συνολικού ποσού € 1.382.313,67, αφορά πρόβλεψη για πιστωτικές συναλλαγματικές διαφορές υποχρεώσεων σε ξένο νόμισμα.

β. Άρθρο 43α παρ. 1 εδάφ. ζ: Οι οικονομικές δεσμεύσεις από συμβάσεις κ.λ.π που δεν εμφανίζονται στους λογ/σμούς τάξεως. Υποχρεώσεις καταβολής ειδικών μηνιαίων παροχών και οικονομικές δεσμεύσεις για συνδεδεμένες επιχειρήσεις.

Η εταιρεία έχει εγγυηθεί για τη θυγατρική της CPW European μέχρι το ποσό των € 350,000, το οποίο έχει επιβαρύνει τα αποτελέσματα προηγούμενων χρήσεων.

γ. Άρθρο 43α παρ. 1 εδάφ. ιβ: Πιθανές οφειλές σημαντικών ποσών φόρων και ποσά φόρων που ενδεχομένως να προκύψουν σε βάρος της κλειόμενης και των προηγούμενων χρήσεων, εφόσον δεν εμφανίζονται στις υποχρεώσεις ή στις προβλέψεις.

Η εταιρεία έχει ελεγχθεί φορολογικά μέχρι και τη χρήση 2002. Για τις χρήσεις 2003-2004 δεν μπορεί να γίνει σχετική πρόβλεψη.

δ. Άρθρο 43α παρ. 1 εδάφ. στ: Μακρ/σμες υποχρεώσεις πάνω από 5 έτη

Τράπεζα	€	Χρήση
<i>ΕΥΡΩΠΑΪΚΗ ΤΡΑΠΕΖΑ ΕΠΕΝΔΥΣΕΩΝ</i>	19.802.422,24	Για αγορά μηχανημάτων
Σύνολο	19.802.422,24	

ε. Άρθρο 43α παρ. 1 εδάφ. στ: Υποχρεώσεις καλυπτόμενες με εμπράγματα ασφάλειες.

- Για ασφάλεια Τραπεζικών Δανείων ύψους € 167.784.888,39 που εμφανίζονται στον Ισολογισμό, έχουν εγγραφεί οι κάτωθι προσημειώσεις και υποθήκες επί των παγίων της εταιρείας:

Τράπεζα	€
1. B.N.P.	25.620.000,00
2. ALPHA BANK	25.620.000,00
3. ΤΡΑΠΕΖΑ ΚΥΠΡΟΥ	21.960.000,00
Σύνολο	73.200.000,00

Παρ. 8 Μεταβατικοί λογαριασμοί**- Άρθρο 42ε παρ. 12:**

Ανάλυση των κονδυλίων των μεταβατικών λογ/σμών «Έσοδα χρήσεως εισπρακτέα» και «Έξοδα χρήσεως δουλευμένα».

Έσοδα χρήσεως εισπρακτέα:

Έσοδα εισπρακτέα από θυγατρικές που αφορούν έξοδα που διενέργησε η μητρική για λογαριασμό τους € **999.447,38**

Έξοδα χρήσεως δουλευμένα

Ναύλοι	1.653.233,14
Εκκρεμείς απαιτήσεις πελατών	1.416.092,00
Τόκοι Δανείων	251.119,74
Προμήθειες πωλήσεων	212.789,46
Λογαριασμοί ΔΕΗ	95.384,78
Ασφάλιστρα	44.440,96
Διάφορα έξοδα	30.580,64
Ειδικές δαπάνες εξαγωγών	19.637,19
Σύνολο	<u>3.723.277,91</u>

Παρ. 9 Λογαριασμοί Τάξεως

- **Άρθρο 42ε παρ. 11:** Ανάλυση των λογ/σμών τάξεως, στην έκταση που δεν καλύπτεται η υποχρέωση αυτή από τις πληροφορίες της επομένης παρ. 10.

- 1) "Λογ/σμοί εγγυήσεων και εμπραγμάτων ασφαλειών" € 92.641.440,27
Ο λογαριασμός αφορά Υποθήκες και προσημειώσεις υπέρ τραπεζών ύψους € 73.200.000,00 και χορηγηθείσες Εγγυητικές επιστολές ύψους € 19.441.440,27.
- 2) Τα αλλότρια περιουσιακά στοιχεία αφορούν πωληθέντα προϊόντα τα οποία οι πελάτες θα παραλάβουν κατά την επόμενη χρήση.
- 3) Οι απαιτήσεις και υποχρεώσεις από αμφοτεροβαρείς συμβάσεις αφορούν ανεκτέλεστα υπόλοιπα συμβάσεων με πελάτες της εταιρίας ποσού € 97.450.626,36 και απαιτήσεις από Συμβόλαια Μελλοντικής Εκπλήρωσης € 71.979.076,45.
- 4) Οι λοιποί πληροφοριακοί λογαριασμοί περιλαμβάνουν την αξία των ενδοκοινοτικών αποκτήσεων.

Παρ.10. Χορηγηθείσες εγγυήσεις και εμπράγματος ασφάλειες

- **Άρθρο 42ε παρ. 9:** Εγγυήσεις και εμπράγματος ασφάλειες που χορηγήθηκαν από την Εταιρεία.

(Βλέπε σχετικά παρ. 9 του παρόντος προσαρτήματος)

Παρ. 11. Αμοιβές, προκαταβολές και πιστώσεις σε όργανα διοικήσεως

α. Άρθρο 43α παρ. 1 εδάφ. 1γ: Αμοιβές μελών οργάνων διοικήσεως και διευθύνσεως της εταιρείας.

Γενικός Διευθυντής	165.300,06
--------------------	------------

β. Άρθρο 43α παρ. 1 εδάφ 1γ: Υποχρεώσεις που δημιουργήθηκαν ή αναλήφθηκαν για βοηθήματα σε αποχωρήσαντα στην παρούσα χρήση μέλη οργάνων διοικήσεων και διευθύνσεως της εταιρείας.

Δεν υπάρχουν

γ. Άρθρο 43α παρ. 1 εδάφ 1δ: Δοθείσες προκαταβολές και πιστώσεις σε όργανα διοικήσεως (μέλη Διοικητικών Συμβουλίων και διαχειριστές).

Δεν υπάρχουν

Παρ. 12. Αποτέλεσμα χρήσεως

α. Άρθρο 43 α παρ. 1 εδάφ. η: Κύκλος εργασιών κατά κατηγορίες δραστηριότητας και γεωγραφικές αγορές (Ο κύκλος εργασιών λαμβάνεται όπως καθορίζεται στο άρθρο 42ε παρ. 15 εδάφιο α').

1) Βιομηχανικής δραστηριότητας εσωτερικού	€	18.114.137,40
2) Βιομηχανικής δραστηριότητας εξωτερικού	€	157.630.798,66
3) Εμπορική δραστηριότητα εσωτερικού	€	3.791.712,49
4) Λοιπές δραστηριότητες εσωτερικού	€	911.091,81
Σύνολο:	€	<u>180.447.740,36</u>

β. Άρθρο 43α παρ. 1 εδάφ:θ: Μέσος όρος του απασχοληθέντος κατά τη διάρκεια της χρήσεως προσωπικού και κατηγορίες αυτού, με το συνολικό κόστος τους. Διευκρινίζεται ότι, στο "Διοικητικό (υπαλληλικό) προσωπικό" περιλαμβάνεται το με μηνιαίο μισθό αμειβόμενο προσωπικό και στο "εργατοτεχνικό προσωπικό" οι αμειβόμενοι με ημερομίσθιο.

(1) Μέσος όρος προσωπικού άτομα	<u>681</u>
(2) Μέσος όρος προσωπικού κατά κατηγορίες	
- Διοικητικό (υπαλληλικό) προσωπ. Άτομα	99
- Εργατοτεχνικό προσωπικό άτομα	<u>582</u>
Σύνολο ατόμων	<u>681</u>
(3) Αμοιβές και έξοδα προσωπικού:	
- Μισθοί €	15.157.662,00
- Κοινωνικές επιβαρ. και βοηθ/τα "	<u>5.246.736,19</u>
Σύνολο	<u>20.404.398,19</u>

γ. Άρθρο 42 ε παρ. 15 εδάφ. β: Ανάλυση των έκτακτων και ανόργανων εξόδων και εσόδων (δηλαδή των λογ/σμών " έκτακτα και ανόργανα έξοδα" και "έκτακτα και ανόργανα έσοδα") Αν τα ποσά των λογ/σμών "έκτακτες ζημιές" και έκτακτα κέρδη" είναι σημαντικά, κατ' εφαρμογή της διατάξεως του άρθρου 43 παρ. 1- ιγ παρατίθεται και αυτών ανάλυση (με βάση τους λογ/σμούς 81.02 και 81.03 του Γεν. Λογ. Σχεδίου).

1. Έκτακτα και ανόργανα έξοδα	€
-Συναλλαγματικές διαφορές	2.455.446,80
-Λοιπά ανόργανα έξοδα	<u>1.548.056,23</u>
Σύνολο	<u>4.003.503,03</u>

2. Έκτακτα και ανόργανα έσοδα	
- Συναλλαγματικές Διαφορές	3.358.386,70
- Κέρδη από εκποίηση παγίων	344.813,14
-Αναλογούσες στη χρήση Επιχορ. Επενδύσεων	94.251,79
-Λοιπά ανόργανα έσοδα	<u>199,55</u>
Σύνολο	<u>3.797.651,18</u>

3. Έκτακτες ζημιές	
- Κόστος αδράνειας	719.552,46
- Λοιπά	<u>7.570,60</u>
Σύνολο	<u>727.123,06</u>

4. Έκτακτα κέρδη	
- Κέρδη εκποίησης ακινήτων	<u>80.093,72</u>
Σύνολο	<u>80.093,72</u>

δ. Άρθρο 42ε παρ. 15. Εδάφ. β: Ανάλυση των λογ/σμών "Έσοδα προηγούμενων χρήσεων", "Έσοδα από προβλέψεις προηγούμενων χρήσεων" και "Έξοδα προηγούμενων χρήσεων".

1. Έσοδα από αχρησιμοποίητες προβλέψεις	€
- Προμήθειες πωλήσεων	294.253,47
- Αποτίμηση Χρεογράφων	48.947,60
	<u>343.201,07</u>

2. Έξοδα προηγούμενων χρήσεων	
-Λοιπά έξοδα προηγούμενων χρήσεων	<u>206.013,58</u>

3. Έσοδα προηγούμενων χρήσεων	
-Λοιπά έσοδα προηγούμενων χρήσεων	<u>207.955,97</u>

Παρ. 13 Άλλες πληροφορίες που απαιτούνται για τη αρτιότερη πληροφόρηση και εφαρμογή της πιστής εικόνας.

β. Άρθρο 43^α παρ 1- ιζ: 'Οποιοσδήποτε άλλες πληροφορίες απαιτούνται από ειδικές διατάξεις νόμων για την αρτιότερη πληροφόρηση των μετόχων και των τρίτων και εφαρμογή της αρχή της πιστής εικόνας.

Δεν υπάρχουν

Αθήνα, 23 Φεβρουαρίου 2005

Ο Πρόεδρος του Δ.Σ.

**Ο Εντεταλμένος
Σύμβουλος**

**Ο ΠΡΟΪΣΤΑΜΕΝΟΣ
ΛΟΓΙΣΤΗΡΙΟΥ**

**ΜΠΑΚΟΥΡΗΣ
ΚΩΝΣΤΑΝΤΙΝΟΣ**

ΜΗΛΙΟΣ ΣΑΡΑΝΤΟΣ

ΚΟΥΜΠΗΣ ΠΑΥΛΟΣ

Βεβαιώνεται ότι το ανωτέρω Προσάρτημα που αποτελείται από 8 σελίδες, είναι αυτό που αναφέρεται στο Πιστοποιητικό Ελέγχου που χορήγησα με ημερομηνία 24 Φεβρουαρίου 2005.

Αθήνα 24 Φεβρουαρίου 2005
Ο ΟΡΚΩΤΟΣ ΕΛΕΓΚΤΗΣ ΛΟΓΙΣΤΗΣ

ΚΩΝ/ΝΟΣ ΚΟΥΒΕΛΑΣ
ΑΜ ΣΟΕΛ 11021

**ΕΝΟΠΟΙΗΜΕΝΟ ΠΡΟΣΑΡΤΗΜΑ ΟΙΚΟΝΟΜΙΚΩΝ ΚΑΤΑΣΤΑΣΕΩΝ ΤΗΣ
31ης ΔΕΚΕΜΒΡΙΟΥ 2004 ΤΗΣ «ΣΩΛΗΝΟΥΡΓΕΙΑΣ ΚΟΡΙΝΘΟΥ ΑΕ» ΚΑΙ
ΤΩΝ ΘΥΓΑΤΡΙΚΩΝ ΕΤΑΙΡΕΙΩΝ ΤΗΣ «CPW EUROPEAN TRADING»,
«CPW AMERICA CO.», « ΜΕΤΑΛΛΟΥΡΓΙΑ ΚΟΡΙΝΘΟΥ ΑΕ» ΚΑΙ
«HUMBEL LTD»
ΑΡ.Μ.Α.Ε. 1343/06/Β/86/35**

1. ΠΛΗΡΟΦΟΡΙΑΚΑ ΣΤΟΙΧΕΙΑ ΣΧΕΤΙΚΑ ΜΕ ΤΙΣ ΕΤΑΙΡΕΙΕΣ ΠΟΥ ΕΝΟΠΟΙΗΘΗΚΑΝ

Άρθρο 107, παρ. 1β - Πληροφοριακά στοιχεία για τις εταιρείες που ενοποιήθηκαν με τη μέθοδο της «Ολικής ενσωμάτωσης».

Στην ενοποίηση περιλαμβάνονται οι παρακάτω εταιρείες :

ΕΠΩΝΥΜΙΑ	ΕΔΡΑ	ΜΕΤΟΧΙΚΟ ΚΕΦΑΛΑΙΟ	ΠΟΣΟΣΤΟ ΣΥΜΜΕΤΟΧΗΣ	ΑΞΙΑ ΚΤΗΣΕΩΣ €
<i>CPW EUROPEAN TRADING</i>	<i>DUSSELDORF</i>	<i>€ 250.000</i>	<i>79%</i>	<i>197.500,00</i>
<i>CPW AMERICA CO.</i>	<i>HOUSTON U.S.A</i>	<i>USD 500.000</i>	<i>100%</i>	<i>567.343,70</i>
<i>ΜΕΤΑΛΛΟΥΡΓΙΑ ΚΟΡΙΝΘΟΥ ΑΕ</i>	<i>ΑΘΗΝΑ</i>	<i>€ 6.734.250</i>	<i>99,99%</i>	<i>6.734.247</i>
<i>Humbel LTD</i>	<i>ΚΥΠΡΟΣ</i>	<i>CYP 1.000</i>	<i>100%</i>	<i>1.710,00</i>

Το μετοχικό κεφάλαιο της θυγατρικής ΜΕΤΑΛΛΟΥΡΓΙΑΣ ΚΟΡΙΝΘΟΥ ΑΕ € 6.734.250 διαιρείται σε 2.244.750 ονομαστικές μετοχές των € 3 έκαστη.

Το μετοχικό κεφάλαιο της θυγατρικής CPW AMERICA CO διαιρείται σε 5.000 μετοχές των \$100 εκάστη.

Το εταιρικό κεφάλαιο της θυγατρικής CPW EUROPEAN GMBH ανέρχεται σε € 250.000.

Το μετοχικό κεφάλαιο της θυγατρικής Humbel Ltd ανέρχεται σε λίρες Κύπρου 1.710,00 και διαιρείται σε 1000 ονομαστικές μετοχές.

Δεν υπάρχει ποσοστό κεφαλαίου που κατέχεται στις ως άνω επιχειρήσεις, έκτος της μητρικής, από επιχειρήσεις που περιλαμβάνονται στην ενοποίηση ή από πρόσωπα που ενεργούν στο όνομα τους αλλά για λογαριασμό αυτών των επιχειρήσεων.

Άρθρο 107, παρ. 1γ και 97: Πληροφοριακά στοιχεία για τις εταιρίες που δεν ενοποιήθηκαν επειδή παρουσιάζουν επουσιώδες ενδιαφέρον.

Στην ενοποίηση δεν συμπεριλαμβάνεται η εταιρία "ΔΙΑΒΙΠΕΘΙΒ ΑΕ", η επίδραση της οποίας στην ενοποίηση είναι επουσιώδης. Το μετοχικό κεφάλαιο αυτής ανέρχεται σε Ευρώ 1.280.000 και το ποσοστό συμμετοχής της μητρικής εταιρίας είναι 51,625%.

Άρθρο 107, παρ. 1γ και 98 - Πληροφοριακά στοιχεία για τις εταιρείες που δεν ενοποιήθηκαν λόγω διαφορετικής δραστηριότητας από τις άλλες εταιρείες του ομίλου.

Δεν υπάρχουν τέτοιες εταιρείες.

Άρθρο 107, παρ. 1δ: Πληροφοριακά στοιχεία για τις εταιρίες που ενσωματώθηκαν με τη μέθοδο της «καθαρής θέσης».

Δεν έγινε ενσωμάτωση εταιριών με την ανωτέρω μέθοδο.

Άρθρο 107, παρ. 1ε - Πληροφοριακά στοιχεία για τις εταιρείες εκείνες όπου οι ενοποιούμενες εταιρείες και αυτές που εξαιρέθηκαν της ενοποίησης κατέχουν άμεσα ή μέσω τρίτων συνολικό ποσοστό μεγαλύτερο από το 10% του κεφαλαίου τους.

Δεν υπάρχουν τέτοιες εταιρείες.

Άρθρο 104, παρ. 7 - Ημερομηνία κλεισίματος

Οι οικονομικές καταστάσεις των εταιριών που περιλαμβάνονται στην ενοποίηση, έχουν ημερομηνία κλεισίματος την 31/12/2004.

Άρθρο 104, παρ. 9 - Μεταβολές στη σύνθεση του συνόλου των ενοποιούμενων επιχειρήσεων στη χρήση 2004.

Κατά τη χρήση 2004, συμπεριλαμβάνονται στην ενοποίηση οι ακόλουθες εταιρείες

<i>ΕΠΩΝΥΜΙΑ</i>	<i>ΕΔΡΑ</i>	<i>ΜΕΤΟΧΙΚΟ ΚΕΦΑΛΑΙΟ</i>	<i>ΠΟΣΟΣΤΟ ΣΥΜΜΕΤΟΧΗΣ</i>	<i>ΑΞΙΑ ΚΤΗΣΕΩΣ</i> €
<i>ΜΕΤΑΛΛΟΥΡΓΙΑ ΚΟΡΙΝΘΟΥ ΑΕ</i>	<i>ΑΘΗΝΑ</i>	<i>€ 6.734.250</i>	<i>99,99%</i>	<i>6.734.247</i>
<i>Humbel LTD</i>	<i>ΚΥΠΡΟΣ</i>	<i>€ 1.000</i>	<i>100%</i>	<i>1.710,00</i>

2. ΠΛΗΡΟΦΟΡΙΕΣ ΣΧΕΤΙΚΑ ΜΕ ΤΑ ΣΤΟΙΧΕΙΑ ΤΟΥ ΕΝΕΡΓΗΤΙΚΟΥ

Άρθρο 105, παρ. 3 και άρθρο 107, παρ. 1 - Αποτίμηση στοιχείων ενεργητικού των επιχειρήσεων που περιλήφθηκαν στην ενοποίηση.

Τα στοιχεία ενεργητικού όλων των επιχειρήσεων που περιλήφθηκαν στην ενοποίηση έχουν αποτιμηθεί κατά τον ίδιο τρόπο και σύμφωνα με τους κανόνες αποτίμησης του άρθρου 43α, παρ.1α.

Βάσει του Ν.2065/92 διενεργήθηκε την 31-12-2004 αναπροσαρμογή της αξίας των γηπέδων-οικοπέδων € 4.610.479,72, των κτιρίων € 12.167.640,79 και των αποσβέσεων των κτιρίων € 1.994.239,05. Από την σχηματισθείσα υπεραξία € 14.783.881,46 συμψηφίστηκαν ζημιές προηγούμενων χρήσεων € 12.254.274,36 και το υπόλοιπο € 2.529.607,10 μεταφέρθηκε στο λογαριασμό «Διαφορές από αναπροσαρμογή παγίων στοιχείων».

Κατά την αποτίμηση των αποθεμάτων στην καθαρή ρευστοποιήσιμη αξία προέκυψε ζημιά ύψους € 2.133.677,5.

3. ΠΛΗΡΟΦΟΡΙΕΣ ΣΧΕΤΙΚΕΣ ΜΕ ΤΙΣ ΥΠΟΧΡΕΩΣΕΙΣ ΚΑΙ ΤΙΣ ΠΡΟΒΛΕΨΕΙΣ

Άρθρο 107, παρ. 1στ - Μακροπρόθεσμες υποχρεώσεις πάνω από 5 έτη.

Τράπεζα	€	Χρήση
<i>ΕΥΡΩΠΑΪΚΗ ΤΡΑΠΕΖΑ ΕΠΕΝΔΥΣΕΩΝ</i>	19.802.422,24	Για αγορά μηχανημάτων
Σύνολο	19.802.422,24	

Άρθρο 107, παρ. 1στ - Υποχρεώσεις καλυπτόμενες με εμπράγματα ασφάλειες.

Για ασφάλεια Τραπεζικών Δανείων ύψους € 180.056.523,75 που εμφανίζονται στον Ισολογισμό, έχουν εγγραφεί προσημειώσεις και υποθήκες επί των παγίων στοιχείων συνολικού ύψους € 73.203.762,29.

Άρθρο 107, παρ. 1ζ - Υποχρεώσεις που αναλήφθηκαν και δεν εμφανίζονται στον ενοποιημένο Ισολογισμό.

Δεν υπάρχουν.

Άρθρο 107, παρ. 1ια - Πιθανές οφειλές σημαντικών ποσών φόρων και ποσά φόρων που ενδεχομένως προκύπτουν σε βάρος της κλεισμένης και των προηγούμενων χρήσεων που δεν εμφανίζονται στις υποχρεώσεις και τις προβλέψεις.

Η μητρική εταιρεία έχει ελεγχθεί φορολογικά μέχρι και τη χρήση 2002. Για τις χρήσεις 2003-2004 δεν μπορεί να γίνει σχετική πρόβλεψη.

Άρθρο 104, παρ. 7 - Σημαντικά γεγονότα στην περίοδο μεταξύ της ημερομηνίας κλεισίματος των ισολογισμών των ενοποιούμενων εταιρειών και της ημερομηνίας καταρτίσεως των ενοποιημένων οικονομικών καταστάσεων.

Δεν υπάρχουν.

4. ΠΛΗΡΟΦΟΡΙΕΣ ΣΧΕΤΙΚΑ ΜΕ ΤΑ ΑΠΟΤΕΛΕΣΜΑΤΑ

Προσαρμογές κονδυλίων κατά την κατάρτιση των ενοποιημένων οικονομικών καταστάσεων

Άρθρο 103, παρ. 4: Διαφορές ενοποίησης και ο λογιστικός χειρισμός τους.

Δεν προέκυψαν διαφορές ενοποίησης

Άρθρο 103, παρ.6 και 7: Τα ποσά ιδίων κεφαλαίων και των κερδών ή ζημιών που αναλογούν στις μετοχές και μερίδια των ενοποιημένων θυγατρικών επιχειρήσεων, που κατέχονται από πρόσωπα ξένα προς τις ως άνω επιχειρήσεως.

Δεν υπολογίστηκαν δικαιώματα μειοψηφίας λόγω της αρνητικής καθαρής θέσης της θυγατρικής CPW European.

Άρθρο 104, παρ.3α-γ: Ανάλυση συμφηρισμών που έγιναν μεταξύ των εταιριών που περιλαμβάνονται στην ενοποίηση.

Το ποσό των διεταιρικών Πωλήσεων-Αγορών € 96.053.592,15 μείωσε ισόποσα τις πωλήσεις και το κόστος πωλήσεων στην ενοποιημένη κατάσταση αποτελεσμάτων χρήσεως.

Άρθρο 105, παρ. 5

Δεν υπολογίστηκαν πρόσθετες αποσβέσεις.

Άρθρο 107, παρ. 1-η: Κύκλος εργασιών κατά κατηγορίες δραστηριότητας και γεωγραφικές αγορές. (Ο κύκλος εργασιών λαμβάνεται όπως καθορίζεται από το άρθρο 42.ε/15 εδαφ.α').

1) Βιομηχανικής δραστηριότητας εσωτερικού	€	18.863.619,18
2) Βιομηχανικής δραστηριότητας εξωτερικού	€	172.271.520,63
3) Εμπορικής δραστηριότητας εσωτερικού	€	3.791.712,49
4) Εμπορικής δραστηριότητας εξωτερικού	€	18.746.394,08
5) Λοιπές δραστηριότητες εσωτερικού	€	927.332,53
ΣΥΝΟΛΟ	€	214.600.578,91

Άρθρο 107, παρ. 1-θ: Μέσος όρος απασχοληθέντος κατά τη διάρκεια της χρήσεως προσωπικού και κατηγορίες αυτού, με το συνολικό κόστος τους. Διευκρινίζεται ότι, στο «Διοικητικό (υπαλληλικό) προσωπικό» περιλαμβάνεται το με μηνιαίο μισθό αμειβόμενο προσωπικό και στο «εργατοτεχνικό προσωπικό» οι αμειβόμενοι με ημερομίσθιο.

(1) Μέσος όρος προσωπικού άτομα	άτομα	<u>738</u>
(2) Μέσος όρος προσωπικού κατά κατηγορίες		
Διοικητικό (υπαλληλικό) προσωπικό	άτομα	115
Εργατοτεχνικό προσωπικό	άτομα	<u>623</u>
Σύνολο	άτομα	<u>738</u>
3) Αμοιβές και έξοδα προσωπικού		
Μισθοί	€	18.172.758,14
Κοινωνικές επιβαρύνσεις και βοηθήματα	€	<u>5.373.082,16</u>
Σύνολο	€	<u>23.545.840,30</u>

Άρθρο 107, παρ. 1-ιβ: Αμοιβές μελών οργάνων διοικήσεως και διευθύνσεως της μητρικής και των θυγατρικών εταιριών.

Γενικός Διευθυντής μητρικής εταιρείας	165.300,06
---------------------------------------	------------

5. ΠΛΗΡΟΦΟΡΙΕΣ ΓΙΑ ΤΙΣ ΜΕΘΟΔΟΥΣ ΑΠΟΤΙΜΗΣΗΣ

Άρθρο 107 παρ 1 α – Οι μέθοδοι που εφαρμόστηκαν για την αποτίμηση των περιουσιακών στοιχείων των ενοποιημένων οικονομικών καταστάσεων που για σκοπούς ενοποίησης, προκύπτει από μετατροπή αξιών σε ξένα νομίσματα.

Τα στοιχεία των οικονομικών καταστάσεων, των ενοποιηθεισών θυγατρικών εταιριών του εξωτερικού, μετετράπησαν από δολάρια Η.Π.Α. και λίρες Κύπρου σε ευρώ με βάση την επίσημη μέση τιμή δολαρίου και λίρας Κύπρου κατά την 31-12-04 ήτοι: 1,3621 δολάρια ανά ευρώ και 0,58 λίρες Κύπρου ανά ευρώ αντίστοιχα.

6. ΠΑΡΕΚΚΛΙΣΕΙΣ ΑΠΟ ΤΗΝ ΚΕΙΜΕΝΗ ΝΟΜΟΘΕΣΙΑ

Άρθρο 100 παρ. 5: Παρεκκλίσεις από όσα προβλέπονται από τις διατάξεις 101 έως 107, παρ 1 & 2

Δεν έγιναν

Άρθρο 104 παρ 4: Απαλοιφή αποτελεσμάτων που προέκυψαν από συναλλαγές μεταξύ των εταιριών που ενοποιήθηκαν.

Πραγματοποιήθηκε απαλοιφή € 125.103,23 που αφορούσε κέρδος πώλησης εμπορευμάτων στη θυγατρική εταιρεία CPW America.

Άρθρο 107 παρ. 1δ: Άλλες πληροφορίες ειδικών διατάξεων της ισχύουσας νομοθεσίας οι οποίες κρίνονται αναγκαίες για την αρτιότερη πληροφόρηση των ενδιαφερομένων ως προς τις εταιρείες που ενοποιήθηκαν με τη μέθοδο της ολικής ενοποίησης καθώς και για αυτές που ενοποιήθηκαν με τη μέθοδο της καθαρής θέσης.

Δεν υπάρχουν

Κατά την ενοποίηση εφαρμόστηκε η μέθοδος της ολικής ενσωμάτωσης. Τα περιλαμβανόμενα στα ανωτέρω άρθρα στοιχεία εμφανίζουν τη πραγματική εικόνα της περιουσιακής διάρθρωσης, της χρηματοοικονομικής θέσης, καθώς και των αποτελεσμάτων χρήσης του συνόλου των επιχειρήσεων που περιλαμβάνονται στην ενοποίηση.

Αθήνα, 23 Φεβρουαρίου 2005

Ο Πρόεδρος του Δ.Σ.

**Ο Εντεταλμένος
Σύμβουλος**

**Ο Προϊστάμενος
Λογιστηρίου**

**ΜΠΑΚΟΥΡΗΣ
ΚΩΝΣΤΑΝΤΙΝΟΣ**

ΜΗΛΙΟΣ ΣΑΡΑΝΤΟΣ

ΚΟΥΜΠΗΣ ΠΑΥΛΟΣ

Βεβαιώνεται ότι το ανωτέρω προσάρτημα, που αποτελείται από 9 σελίδες είναι αυτό που αναφέρεται στο Πιστοποιητικό Έλεγχου που χορήγησα με ημερομηνία 24 Φεβρουαρίου 2005.

Αθήνα 24 Φεβρουαρίου 2005
Ο ΟΡΚΩΤΟΣ ΕΛΕΓΚΤΗΣ ΛΟΓΙΣΤΗΣ

ΚΩΝ/ΝΟΣ ΚΟΥΒΕΛΑΣ
ΑΜ ΣΟΕΛ 11021

ΠΙΝΑΚΑΣ ΔΙΑΘΕΣΗΣ ΑΝΤΛΗΘΕΝΤΩΝ ΚΕΦΑΛΑΙΩΝ ΑΠΟ ΑΥΞΗΣΗ ΜΕΤΟΧΙΚΟΥ ΚΕΦΑΛΑΙΟΥ

Κατόπιν εισηγήσεως του Δ.Σ. η Έκτακτη Γενική Συνέλευση της 15/12/2003, αποφάσισε την αύξηση του Μετοχικού Κεφαλαίου της εταιρείας κατά 57.307.536 ευρώ, με έκδοση 73.471.200 νέων μετοχών, με δικαίωμα προτίμησης υπέρ των παλαιών μετόχων.

Από την αύξηση αυτή του Μετοχικού Κεφαλαίου αντλήθηκαν τελικά κεφάλαια συνολικού ύψους ΕΥΡΩ 35.914.736,52, με την έκδοση 46.044.534 νέων κοινών ονομαστικών μετοχών. Η περίοδος εξάσκησης του δικαιώματος προτίμησης διήρκεσε από 28/04/2004 έως 12/05/2004, η καταβολή των κεφαλαίων πιστοποιήθηκε από το Δ.Σ. της εταιρείας στην από 18/05/2004 συνεδρίασή του (ΦΕΚ.5618/11.06.2004) και οι νέες μετοχές εισήχθησαν προς διαπραγμάτευση στις 15/07/2004. Εντός του Μαΐου 2004 ολοκληρώθηκε η διάθεση των κεφαλαίων που αντλήθηκαν από την εν λόγω αύξηση μετοχικού κεφαλαίου.

(ποσά σε €)	Πρόγραμμα Ενημερωτικού Δελτίου			Διατεθέντα Κεφάλαια			Σύνολο
	Έως 31/12/2003	01/01/2004-30/06/2004	Σύνολο	Έως 31/12/2003	Από 01/01 - 31/3/2004	01/04/2004-30/06/2004	
Ενίσχυση κεφαλαίου κίνησης	17.690.000	29.367.536	47.057.536	17.690.000	3.847.000	4.224.736	25.761.737
▪ Προμήθεια Α' και Β' υλών	11.884.000	16.500.000	28.384.000	11.884.000	965.737	3.828.000	16.677.737
▪ Εξόφληση Λοιπών Προμηθευτών	2.755.000	4.250.536	7.005.536	2.755.000	689.000	0	3.444.000
▪ Λοιπές Δαπάνες	3.051.000	8.617.000	11.668.000	3.051.000	2.192.263	396.736	5.640.000
- Ναύλοι	742.000	3.400.000	4.142.000	742.000	0	0	742.000
- Δημόσιο	1.100.000	3.217.000	4.317.000	1.100.000	943.000	0	2.043.000
- Λοιπές δαπάνες	1.209.000	2.000.000	3.209.000	1.209.000	1.249.263	396.736	2.855.000
Αποπληρωμή Τραπεζικού Δανεισμού	10.000.000	0	10.000.000	10.000.000	153.000	0	10.153.000
Δαπάνες Έκδοσης	0	250.000	250.000	0	0	0	0
Σύνολο Διατεθέντων Κεφαλαίων	27.690.000	29.617.536	57.307.536	27.690.000	4.000.000	4.224.736	35.914.737
Υπόλοιπο Κεφαλαίων (Repos κ.α)	4.000.000	0	0	4.000.000	0	0	0
ΣΥΝΟΛΟ ΑΝΤΛΗΘΕΝΤΩΝ ΚΕΦΑΛΑΙΩΝ	31.690.000	29.617.536	57.307.536	31.690.000	4.000.000	4.224.736	35.914.737

Σημειώσεις

- 1) Συγκριτικά με τον Πίνακα Διατεθέντων Κεφαλαίων, όπως αυτός παρουσιάστηκε στην Γενική Συνέλευση των μετόχων της εταιρείας στις 15/06/2004, πραγματοποιήθηκε μεταφορά δαπάνης ύψους € 310 χιλ. περίπου, από «Προμήθεια Α' & Β' υλών» σε «Εξόφληση λοιπών προμηθευτών» που αφορά σε επαναπροσδιορισμό της χρήσης ορισμένων δαπανών, κατόπιν του οριστικού ελέγχου, χωρίς αυτό να επηρεάζει τη συνολική διάθεση των κεφαλαίων για την «Ενίσχυση κεφαλαίου κίνησης».
- 2) Τα μη διατεθέντα κεφάλαια της 31 Δεκεμβρίου 2003 τοποθετήθηκαν σε γερós αξίας € 4.000 χιλ. Τα κεφάλαια αυτά διατέθηκαν το 2004.
- 3) Ποσό ύψους € 250 χιλ. που αφορούσαν δαπάνες έκδοσης χρησιμοποιήθηκαν τελικά για την «Ενίσχυση Κεφαλαίου Κίνησης».

ΑΘΗΝΑ 4 Αυγούστου 2004

Ο ΠΡΟΕΔΡΟΣ ΤΟΥ
ΔΙΟΙΚΗΤΙΚΟΥ ΣΥΜΒΟΥΛΙΟΥ

Ο ΕΝΤΕΤΑΛΜΕΝΟΣ
ΣΥΜΒΟΥΛΟΣ

Ο ΟΙΚΟΝΟΜΙΚΟΣ ΔΙΕΥΘΥΝΤΗΣ

ΓΕΩΡΓΙΟΣ ΚΑΛΦΑΡΕΝΤΖΟΣ
Α.Δ.Τ.: Φ 147183

ΧΑΡΑΛΑΜΠΟΣ ΒΑΤΙΣΤΑΣ
Α.Δ. Ο244083/01

ΧΑΡΙΛΑΟΣ ΜΗΤΡΕΛΙΑΣ
Α.Δ.Τ.: Χ 019358

ΒΕΒΑΙΩΣΗ ΟΡΚΩΤΟΥ ΕΛΕΓΚΤΗ ΛΟΓΙΣΤΗ

Ελέγξαμε τα ανωτέρω στοιχεία της " ΣΩΛΗΝΟΥΡΓΕΙΑ ΚΟΡΙΝΘΟΥ Α.Ε. Βιομηχανίας Σωλήνων και Εκμετάλλευσης Ακινήτων", εφαρμόζοντας τις αρχές και τους κανόνες ελεγκτικής που ακολουθεί το Σώμα Ορκωτών Ελεγκτών Λογιστών. Από το έλεγχό μας αυτό διαπιστώσαμε ότι τα ανωτέρω στοιχεία προκύπτουν από τα λογιστικά βιβλία και στοιχεία που τήρησε η Εταιρεία καθώς και από το εγκεκριμένο από το ΧΑ Ενημερωτικό Δελτίο.

Αθήνα, 5 Αυγούστου 2004
Ο ΟΡΚΩΤΟΣ ΕΛΕΓΚΤΗΣ ΛΟΓΙΣΤΗΣ

PRICEWATERHOUSECOOPERS 

Πράιςγουοτερχαους Κούπερς
Ανώνυμος ελεγκτική Εταιρεία
Ορκωτοί Ελεγκτές Λογιστές

ΚΩΝ/ΝΟΣ ΚΟΥΒΕΛΑΣ
ΑΜ ΣΟΕΛ 11021